



ព្រះរាជាណាចក្រកម្ពុជា

ជាតិ សាសនា ព្រះមហាក្សត្រ

ក្រសួងកសិកម្ម រុក្ខាប្រមាញ់ និងនេសាទ
អគ្គនាយកដ្ឋានកសិកម្ម

លេខ ១៩៧៣ អ.ន.ក

ថ្ងៃចេញលេខ ០៦ ខែ កញ្ញា ឆ្នាំ ២០១៤ ព.ស. ២៥៦២
រាជធានីភ្នំពេញ ថ្ងៃទី ៣១ ខែ កញ្ញា ឆ្នាំ ២០១៤

សូមគោរពជូន

ឯកឧត្តមរដ្ឋមន្ត្រី ក្រសួងកសិកម្ម រុក្ខាប្រមាញ់ និងនេសាទ

កម្មវត្ថុ : របាយការណ៍ប្រចាំខែតុលា ស្តីពីលទ្ធផលបញ្ចប់ការងារបង្កើនផលកសិកម្មរដូវវស្សាឆ្នាំ២០១៤ “ គិតត្រឹម ថ្ងៃសុក្រ ២រោច ខែអស្សុជ ឆ្នាំច សំរឹទ្ធិស័ក ព.ស២៥៦២ ត្រូវនឹងថ្ងៃទី២៦ ខែតុលា ឆ្នាំ២០១៤ ” ។

ជូនភ្លាមៗ : របាយការណ៍លំអិតប្រចាំខែតុលា ស្តីពីលទ្ធផលបញ្ចប់ការងារបង្កើនផលកសិកម្មរដូវវស្សាឆ្នាំ២០១៤ “ គិត ត្រឹមថ្ងៃសុក្រ ២រោច ខែអស្សុជ ឆ្នាំច សំរឹទ្ធិស័ក ព.ស២៥៦២ ត្រូវនឹងថ្ងៃទី២៦ ខែតុលា ឆ្នាំ២០១៤ ” ចំនួន ០១ច្បាប់ ។

សេចក្តីដូចមានចែងក្នុងកម្មវត្ថុ និងជូនភ្លាមៗខាងលើ ខ្ញុំបាទសូមគោរពជម្រាបជូន ឯកឧត្តមរដ្ឋមន្ត្រី មេត្តាជ្រាបថា លទ្ធផលបញ្ចប់ការងារបង្កើនផលកសិកម្មរដូវវស្សាឆ្នាំ២០១៤ “ គិតត្រឹមថ្ងៃសុក្រ ២រោច ខែអស្សុជ ឆ្នាំច សំរឹទ្ធិស័ក ព.ស ២៥៦២ ត្រូវនឹងថ្ងៃទី២៦ ខែតុលា ឆ្នាំ២០១៤ ” សម្រេចបាន:

ក. ដំណាំស្រូវ	: ស្ទឹង និងព្រោះអនុវត្តបានចំនួន ២.៧៣៥.៤៩៧ ហិ.ត ស្មើនឹង ១០៨,៨២ % នៃផែនការ ចំនួន ២.៥១៣.៨៩៥ ហិ.ត	ល្បឿនជាងឆ្នាំមុន ៧៧,៧២៩ ហិ.ត
ខ. ដំណាំរួមផ្សំ	: អនុវត្តបាន ៥៤.៧៤១ ហិ.ត	យឺតជាងឆ្នាំមុន ២០៣ ហិ.ត
គ. ដំណាំឧស្សាហកម្ម	: អនុវត្តបាន ៨៨៩.៨៨៥ ហិ.ត	ល្បឿនជាងឆ្នាំមុន ២៥.១៧៧ ហិ.ត

បច្ចុប្បន្នកសិករ បាននិងកំពុងប្រមូលផលស្រូវរដូវវស្សាលើផ្ទៃដីសរុបចំនួន ៤៧២.៧១៤ ហិ.ត ទទួលបានទិន្នផល មធ្យម ៣,៩១៥ តោន/ហិ.ត និងបរិមាណផលសរុប ១.៨៥០.៧៧៧ តោន។

អាស្រ័យហេតុដូចបានគោរពជូនខាងលើសូម ឯកឧត្តមរដ្ឋមន្ត្រី មេត្តាជ្រាបជាសេចក្តីវាយការណ៍ដោយក្តីអនុគ្រោះ។ សូម ឯកឧត្តមរដ្ឋមន្ត្រី មេត្តាទទួលនូវការគោរពដ៏ខ្ពង់ខ្ពស់អំពីខ្ញុំបាទ។

ប្រតិភូរាជរដ្ឋាភិបាលកម្ពុជាទទួលបន្ទុកជាអគ្គនាយក នៃអគ្គនាយកដ្ឋានកសិកម្ម



បណ្ឌិត ចិន ឆាយ

- ចំណុចជូន :**
- ឯកឧត្តមរដ្ឋលេខាធិការទទួលបន្ទុកអគ្គនាយកដ្ឋានកសិកម្ម
 - ឯកឧត្តម លោកជំទាវ អនុរដ្ឋលេខាធិការទទួលបន្ទុកអគ្គនាយកដ្ឋានកសិកម្ម
 - ឯកឧត្តមអគ្គលេខាធិការក្រសួងកសិកម្ម រុក្ខាប្រមាញ់ និងនេសាទ "ដើម្បីគោរពជូនជ្រាប"
 - នាយកដ្ឋានកិច្ចការរដ្ឋបាល
 - នាយកដ្ឋានផែនការ និងស្ថិតិ
 - នាយកដ្ឋានពាក់ព័ន្ធរបស់អគ្គនាយកដ្ឋានកសិកម្ម
 - ឯកសារ កាលប្បវត្តិ

ព្រះរាជាណាចក្រកម្ពុជា
ជាតិ សាសនា ព្រះមហាក្សត្រ

អគ្គនាយកដ្ឋានកសិកម្ម
នាយកដ្ឋានរដ្ឋបាល ផែនការ គណនេយ្យ
និងសហប្រតិបត្តិការអន្តរជាតិ

របាយការណ៍ប្រចាំខែតុលាស្តីពី
លទ្ធផលបញ្ចប់ការងារបង្កបង្កើនផលកសិកម្មរដូវវស្សាឆ្នាំ២០១៨
“ គិតត្រឹមថ្ងៃទី២៦ ខែអស្សុជ ឆ្នាំច សំរឹទ្ធិស័ក ព.ស២៥៦២
ត្រូវនឹងថ្ងៃទី២៦ ខែតុលា ឆ្នាំ២០១៨ ”

I. សភាពការណ៍រួម

ក្នុងខែតុលា ឆ្នាំ២០១៨កន្លងទៅនេះ អាកាសធាតុក្តៅ បរិមាណទឹកភ្លៀងមានការធ្លាក់ចុះស្ទើរគ្រប់តំបន់។ ចំពោះការងារបង្កបង្កើនផលកសិកម្មរដូវវស្សាឆ្នាំ២០១៨ កសិករទូទាំងប្រទេសបានបញ្ចប់ការងារស្ទង់ និងព្រោះស្រូវគ្រប់ប្រភេទដោយសម្រេចបានលើផ្ទៃដីចំនួន ២.៧៣៥.៤៩៧ ហិកតា ស្មើនឹង ១០៨,៨២ % នៃផែនការ ២.៥១៣.៨៩៥ ហិកតាច្រើនជាងឆ្នាំមុនចំនួន ៧៧.៧២៩ ហិកតា ក្នុងនោះមានខេត្ត-រាជធានី ចំនួនប្រាំ អនុវត្តមិនគ្រប់ផែនការ គឺខេត្តកំពង់ស្ពឺ កោះកុង ព្រះវិហារ ប៉ៃលិន និងរាជធានីភ្នំពេញ។ ដំណាំរួមផ្សំសម្រេចបាន ៥៤.៧៤១ ហិកតា តិចជាងឆ្នាំមុន ២០៣ ហិកតា និងដំណាំឧស្សាហកម្មសម្រេចបានចំនួន ៨៨៩.៨៨៥ ហិកតា ច្រើនជាងឆ្នាំមុនចំនួន ២៥.១៧៧ ហិកតា។

ផ្ទៃដីដំណាំស្រូវរងផលប៉ះពាល់ដោយជំនន់ទឹកភ្លៀង និងទឹកទន្លេមេគង្គលើកទី១ ក្នុងតំបន់មួយចំនួននៃខេត្តបាត់ដំបង កំពង់ស្ពឺ កំពត កណ្តាល កោះកុង ក្រចេះ រាជធានីភ្នំពេញ រតនគិរី ព្រះសីហនុ ស្ទឹងត្រែង និងខេត្តតាកែវ មានចំនួនសរុប ១៦.៨៤២ ហិកតា ខូចខាតចំនួន ២.៣៨៤ ហិកតា ចំណែកដំណាំរួមផ្សំ និងឧស្សាហកម្មរងផលប៉ះពាល់សរុបចំនួន ៧.៦៨១ ហិកតា និងខូចខាតចំនួន ១៤៦ ហិកតា លុះដល់ដល់សប្តាហ៍ទី២នៃខែសីហាឆ្នាំ២០១៨ទឹកជំនន់ទឹកភ្លៀង និងទឹកទន្លេមេគង្គបានបន្តប៉ះពាល់លើដំណាំស្រូវជាលើកទី២ និងនៅក្នុងសប្តាហ៍ទី២ នៃខែតុលា ឆ្នាំ២០១៨ ទឹកភ្លៀងបានធ្លាក់ជាបន្តបន្ទាប់យ៉ាងច្រើននៅខេត្តបាត់ដំបង ក្នុងស្រុកមោងឫស្សី ធ្វើឲ្យដំណាំស្រូវក្នុងខេត្តបាត់ដំបងរងផលប៉ះពាល់កើនឡើងថែមទៀត។ តំបន់មួយចំនួននៃខេត្តបន្ទាយមានជ័យ បាត់ដំបង កំពង់ចាម កំពង់ឆ្នាំង កំពង់ស្ពឺ កំពង់ធំ កំពត កណ្តាល កោះកុង ក្រចេះ រាជធានីភ្នំពេញ រតនគិរី ព្រះសីហនុ ស្ទឹងត្រែង សៀមរាប ព្រះវិហារ ពោធិសាត់ ព្រៃវែង ខេត្តតាកែវ កែប និងត្បូងឃ្មុំ មានចំនួនសរុបទាំង៣លើក ១១៤.៧៦៨ ហិកតា ខូចខាតចំនួន ៦៧.២៨២ ហិកតា ចំណែកដំណាំរួមផ្សំ និងឧស្សាហកម្មរងផលប៉ះពាល់សរុបចំនួន ១១.៩៤៧ ហិកតា និងខូចខាតចំនួន ៩.៨៥៧ ហិកតា។

ផ្ទៃដីដំណាំស្រូវរងផលប៉ះពាល់ដោយគ្រោះរាំងស្ងួត នៅខេត្តបន្ទាយមានជ័យ បាត់ដំបង កំពង់ឆ្នាំង កំពង់ស្ពឺ កណ្តាល ព្រៃវែង ពោធិសាត់ សៀមរាប ស្វាយរៀង ឧត្តរមានជ័យ និងខេត្តត្បូងឃ្មុំ សរុបចំនួន ១៧១.០៣៤ ហិកតា ខូចខាតសរុបចំនួន ២៨.៤១០ ហិកតា ចំណែកដំណាំរួមផ្សំ និងឧស្សាហកម្មរងផលប៉ះពាល់សរុបចំនួន ៤.៣៥៥ ហិកតា និងខូចខាត ២.៩៧២ ហិកតា “ តារាងជូនភ្ជាប់ ”។

II. លទ្ធផលបញ្ចប់បង្កបង្កើនផលកសិកម្មរដូវវស្សាឆ្នាំ២០១៨ “ គិតត្រឹមថ្ងៃទី២៦ ខែតុលា ឆ្នាំ២០១៨ ”

១. ដំណាំស្រូវ “ តារាងជូនភ្ជាប់ ”

- ផ្ទៃដីភ្ជួររាស់សរុប : ៣.០០៣.២២៣ ហិកតា ច្រើនជាងឆ្នាំមុនចំនួន ៥៧.៨៦២ ហិកតា ក្នុងនោះ ភ្ជួររាស់ដោយគ្រឿងយន្ត ២.៨៩៦.១០៩ ហិកតា ច្រើនជាងឆ្នាំមុន ១៣៥.៤០០ ហិកតា
- ផ្ទៃដីសាបសរុប : ៣២.៧៤០ ហិកតា តិចជាងឆ្នាំមុនចំនួន ៩.១៩៣ ហិកតា

- ផ្ទៃដីស្តុក ព្រោះសរុប : ២.៧៣៥.៤៩៧ ហិកតា ស្មើនឹង ១០៨,៨២ % នៃផែនការ ២.៥១៣.៨៩៥ ហិកតា ច្រើនជាង ឆ្នាំមុន ៧៧.៧២៩ ហិកតា បើប្រៀបធៀបរយៈពេលដូចគ្នា ដែលក្នុងនោះ៖
 - ស្រូវស្រាលសរុប : ៨៦២.២៥៥ ហិកតា ច្រើនជាងឆ្នាំមុន ១៣៤.៣២៨ ហិកតា
 - ស្រូវកណ្តាល : ១.២៧៨.២០០ ហិកតា តិចជាងឆ្នាំមុន ៥៩.៧៤៣ ហិកតា
 - ស្រូវធ្ងន់ : ៥៣៧.៨៨៥ ហិកតា ច្រើនជាងឆ្នាំមុន ១១.២១៣ ហិកតា
 - ស្រូវចម្ការ : ២៥.៥២០ ហិកតា តិចជាងឆ្នាំមុន ១.០៤៣ ហិកតា
 - ស្រូវឡើងទឹក : ៣១.៦៣៧ ហិកតា ច្រើនជាងឆ្នាំមុន ៧.០២៦ ហិកតា ។

▪ ខេត្តដែលអនុវត្តបានច្រើនជាងគេ:

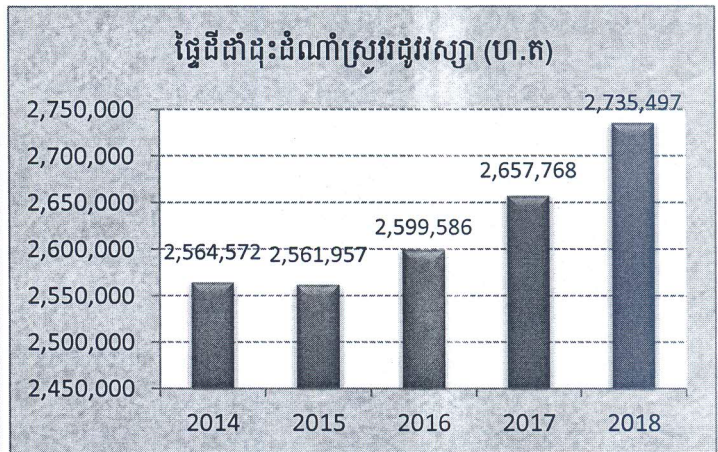
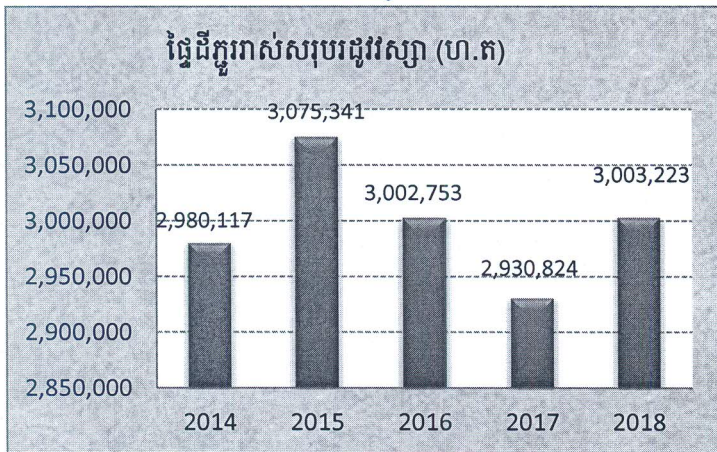
- ខេត្តបាត់ដំបង : សម្រេចបាន ៣៦៥.៨៥៩ ហិកតា ស្មើនឹង ១៣០,៤៨ % នៃផែនការ ២៨០.៤០០ ហិកតា
- ខេត្តពោធិ៍សាត់ : សម្រេចបាន ១២៣.៩៩៧ ហិកតា ស្មើនឹង ១២០,៣៩ % នៃផែនការ ១០៣.០០០ ហិកតា
- ខេត្តតាកែវ : សម្រេចបាន ១៩៩.៩៥៥ ហិកតា ស្មើនឹង ១១៧,៦២ % នៃផែនការ ១៧០.០០០ ហិកតា

▪ ខេត្តដែលអនុវត្តបានតិចជាងគេ:

- ខេត្តព្រះសីហនុ : សម្រេចបាន ១២.២៣៩ ហិកតា ស្មើនឹង ៨៥,៩២ % នៃផែនការ ១៤.២៤៥ ហិកតា
- រាជធានីភ្នំពេញ : សម្រេចបាន ៩.០៤២ ហិកតា ស្មើនឹង ៨៨,២៦ % នៃផែនការ ១០.២៤៥ ហិកតា
- ខេត្តប៉ៃលិន : សម្រេចបាន ៦.០០០ ហិកតា ស្មើនឹង ៩៤,៤៩ % នៃផែនការ ៦.៣៥០ ហិកតា

• ប្រៀបធៀបផ្ទៃដីភ្ជួររាស់ និងដាំដុះដំណាំស្រូវរដូវវស្សារយៈពេល៥ឆ្នាំចុងក្រោយ គិតត្រឹមរយៈពេលបញ្ចប់៖

- តាមក្រាហ្វិកខាងក្រោមបង្ហាញថា គិតត្រឹមរយៈពេលបញ្ចប់ដូចគ្នាផ្ទៃដីភ្ជួររាស់រដូវវស្សាឆ្នាំ២០១៨ សម្រេចបាន ច្រើនជាងឆ្នាំ២០១៤, ២០១៦ និងឆ្នាំ២០១៧ តែតិចជាងឆ្នាំ២០១៥ ។
- ការងារដាំដុះស្រូវរដូវវស្សាឆ្នាំនេះសម្រេចបានច្រើនជាងគេបើធៀបរយៈពេលដូចគ្នា៥ឆ្នាំចុងក្រោយ។



ក្រាហ្វិក៖ ស្ថិតិផ្ទៃដីភ្ជួររាស់ និងដាំដុះស្រូវរដូវវស្សាពីឆ្នាំ២០១៤-២០១៨ គិតត្រឹមរយៈពេលបញ្ចប់

២. ផ្ទៃដីប៉ះពាល់ ខូចខាតដោយរាំងស្ងួត និងទឹកជំនន់

• ដំណាំស្រូវ " តារាងជូនភ្ជាប់ "

- រាំងស្ងួត ៖ ប៉ះពាល់លើសន្ទូង និងពង្រោះ ១៧១.០៣៤ ហិកតា ខូចខាត ២៨.៤១០ ហិកតា ស្តារឡើងវិញបានចំនួន ១៩.៦៧៨ ហិកតា។
- ទឹកជំនន់ ៖ ប៉ះពាល់លើសន្ទូង និងពង្រោះ ១១៤.៧៦៨ ហិកតា ខូចខាត ៦៧.២៨២ ហិកតា ស្តារឡើងវិញបានចំនួន ២៣.៧៥៣ ហិកតា។

• ដំណាំរួមផ្សំ និងឧស្សាហកម្ម " តារាងជូនភ្ជាប់ "

- រាំងស្ងួត ៖ ប៉ះពាល់ដំណាំរួមផ្សំ និងឧស្សាហកម្ម ៤.៣៥៥ ហិកតា ខូចខាត ២.៩៧២ ហិកតា
- ទឹកជំនន់ ៖ ប៉ះពាល់ដំណាំរួមផ្សំ និងឧស្សាហកម្ម ១១.៩៤៧ ហិកតា ខូចខាត ៩.៨៥៧ ហិកតា

៣. ដំណាំរួមផ្សំ ៖ តារាងជូនភ្ជាប់ ៖

អនុវត្តបានចំនួន ៥៤.៧៤១ ហិកតា តិចជាងឆ្នាំមុន ២០៣ ហិកតា ក្នុងនោះ៖

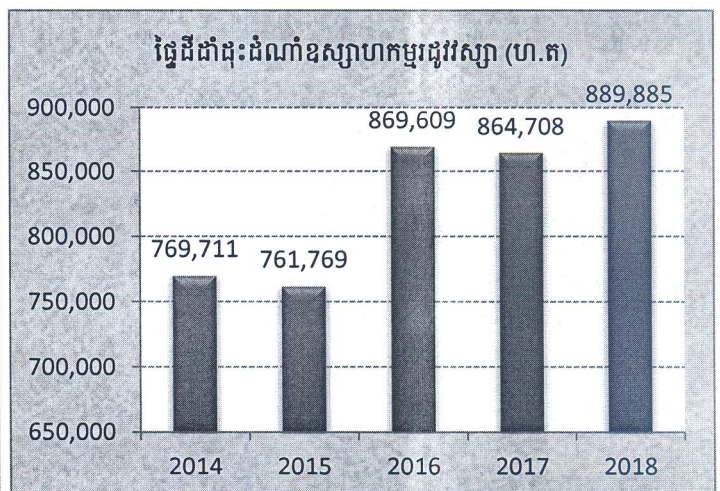
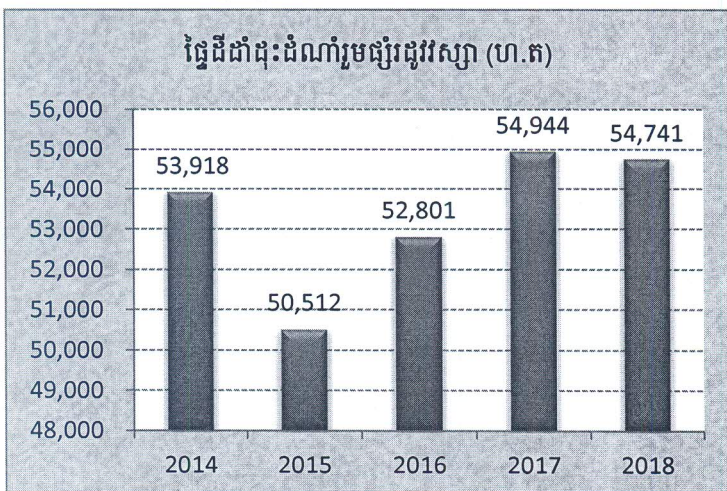
- ពោតស	: ១៨.០៧៦ ហិកតា	តិចជាងឆ្នាំមុនចំនួន	១.០៩៩ ហិកតា
- ដំឡូងជ្វា	: ២.៧៤៥ ហិកតា	តិចជាងឆ្នាំមុនចំនួន	៥២៤ ហិកតា
- បន្លែគ្រប់មុខ	: ៣២.៣១៧ ហិកតា	ច្រើនជាងឆ្នាំមុនចំនួន	១.៥៦២ ហិកតា
- ឪឡឹក	: ១.៤១២ ហិកតា	តិចជាងឆ្នាំមុនចំនួន	១០៧ ហិកតា
- ម្ទេស	: ១៩១ ហិកតា	តិចជាងឆ្នាំមុនចំនួន	៣៥ ហិកតា ។

៤. ដំណាំឧស្សាហកម្ម ៖ តារាងជូនភ្ជាប់ ៖

អនុវត្តបានចំនួន ៨៨៩.៨៨៥ ហិកតា ច្រើនជាងឆ្នាំមុន ២៥.១៧៧ ហិកតា ក្នុងនោះ៖

- ពោតសរុប	: ១៩៣.៨១៧ ហិកតា	តិចជាងឆ្នាំមុនចំនួន	៩.០៧៧ ហិកតា	ក្នុងនោះ៖
• ពោតក្រហម	: ១៧៥.៧៤១ ហិកតា	តិចជាងឆ្នាំមុនចំនួន	៧.៩៧៨ ហិកតា	
- ដំឡូងឈើ	: ៦០៣.២២២ ហិកតា	ច្រើនជាងឆ្នាំមុនចំនួន	៤៥.១៣១ ហិកតា	
- សណ្តែកបាយ	: ២៨.៦៥៩ ហិកតា	តិចជាងឆ្នាំមុនចំនួន	៤.៨៩០ ហិកតា	
- សណ្តែកដី	: ១១.១២២ ហិកតា	តិចជាងឆ្នាំមុនចំនួន	១.៤០៦ ហិកតា	
- សណ្តែកសៀង	: ៤៣.៨០៦ ហិកតា	ច្រើនជាងឆ្នាំមុនចំនួន	៣.៦២០ ហិកតា	
- ល្ង	: ១២.៩៨៣ ហិកតា	តិចជាងឆ្នាំមុនចំនួន	២.៩៥៥ ហិកតា	
- អំពៅ	: ១៤.១៣៨ ហិកតា	តិចជាងឆ្នាំមុនចំនួន	១.៥១១ ហិកតា	
- ក្រចៅ	: ១០៦ ហិកតា	ច្រើនជាងឆ្នាំមុនចំនួន	៦ ហិកតា	
- ថ្នាំជក់	: ២២ ហិកតា	ច្រើនជាងឆ្នាំមុនចំនួន	១ ហិកតា	
- ឈូក	: ៨៦ ហិកតា	តិចជាងឆ្នាំមុនចំនួន	៤.៨៤១ ហិកតា	

- ប្រៀបធៀបផ្ទៃដីដាំដុះដំណាំរួមផ្សំ និងដំណាំឧស្សាហកម្ម រដូវវស្សារយៈពេល៥ឆ្នាំចុងក្រោយគិតត្រឹមរយៈពេលបញ្ចប់៖
 - តាមក្រាហ្វិកបង្ហាញថាក្នុងរយៈពេលបញ្ចប់ដូចគ្នា ផ្ទៃដីដាំដុះដំណាំរួមផ្សំឆ្នាំ២០១៤ សម្រេចបានច្រើនជាងឆ្នាំ២០១៤, ២០១៥, ២០១៦ តែតិចជាងឆ្នាំ២០១៧ ។
 - ចំណែកផ្ទៃដីដាំដុះដំណាំឧស្សាហកម្មឆ្នាំ២០១៤នេះ សម្រេចបានច្រើនជាងគេបើប្រៀបធៀបរយៈពេលប្រាំឆ្នាំចុងក្រោយ។



ក្រាហ្វិក៖ ស្ថិតិផ្ទៃដីដាំដុះដំណាំរួមផ្សំ និងដំណាំឧស្សាហកម្មរដូវវស្សាពីឆ្នាំ២០១៤-២០១៨ គិតត្រឹមរយៈពេលបញ្ចប់

៥. ការងារប្រមូលផលស្រូវរដូវវស្សា " តារាងជូនភ្ជាប់ "

បច្ចុប្បន្នកសិករនៅខេត្តបន្ទាយមានជ័យ បាត់ដំបង កំពង់ចាម កំពង់ឆ្នាំង កំពង់ធំ កំពត កណ្តាល ក្រចេះ មណ្ឌលគីរី រាជធានីភ្នំពេញ ព្រះវិហារ ព្រៃវែង ពោធិ៍សាត់ សៀមរាប ស្វាយរៀង តាកែវ កែប និងខេត្តត្បូងឃ្មុំ បាននិងកំពុងប្រមូលផលស្រូវ រដូវវស្សាលើផ្ទៃដីសរុបចំនួន ៤៧២.៧១៤ ហិកតា ទទួលបានទិន្នផលមធ្យម ៣,៩១៥ តោន/ហិកតា និងបរិមាណផលសរុប ១.៨៥០.៧៧៧ តោន។

ថ្ងៃសុក្រ ២រោច ខែអស្សុជ ឆ្នាំច សំរឹទ្ធិស័ក ព.ស២៥៦២

ភ្នំពេញ, ថ្ងៃទី២៦ ខែតុលា ឆ្នាំ២០១៨

អ្នករាយការណ៍

(Handwritten signature)



បានពិនិត្យត្រឹមត្រូវ

ប្រធាននាយកដ្ឋានរដ្ឋបាល ផែនការ គណនេយ្យ

និងសហប្រតិបត្តិការអន្តរជាតិ

(Handwritten signature)
១៧/១០/២០១៨

បណ្ឌិត ប៊ាត់ សៀង

អគ្គនាយកដ្ឋានកសិកម្ម
 នាយកដ្ឋានរដ្ឋបាល ផែនការ គណនេយ្យ
 និងសហប្រតិបត្តិការអន្តរជាតិ

ព្រះរាជាណាចក្រកម្ពុជា
ជាតិ សាសនា ព្រះមហាក្សត្រ

ស្ថិតិកំណត់ទឹកភ្លៀងតាមបណ្តាធានី-ខេត្ត
 (គិតត្រឹមថ្ងៃទី២៦ ខែតុលា ឆ្នាំ២០១៨)

ល.រ	រាជធានី ខេត្ត	ស្ថានីយ៍តម្រងទឹកភ្លៀង	កំរិតកំណត់ទឹកភ្លៀង (ម.ម)			គួរលេខឆ្នាំមុន	រៀបរយឆ្នាំមុន	ថ្ងៃខែឆ្នាំរាយការណ៍
			គ្រាមុន	ក្នុងសប្តាហ៍	សរុបត្រឹមថ្ងៃរាយការណ៍			
01	បន្ទាយមានជ័យ	មន្ទីរកសិកម្មខេត្ត	789.63	24.97	814.60	962.44	-147.84	22.10.2018
02	បាត់ដំបង	មន្ទីរកសិកម្មខេត្ត	697.13	38.43	735.56	714.93	20.63	24.10.2018
03	កំពង់ចាម	មន្ទីរកសិកម្មខេត្ត	954.40	3.20	957.60	1,368.00	-410.40	27.09.2018
04	កំពង់ឆ្នាំង	មន្ទីរកសិកម្មខេត្ត	1,120.35	131.45	1,251.80	1,199.18	52.62	11.10.2018
05	កំពង់ស្ពឺ	មន្ទីរកសិកម្មខេត្ត	900.90	70.80	971.70	862.80	108.90	16.10.2018
06	កំពង់ធំ	មន្ទីរកសិកម្មខេត្ត	976.60	21.80	998.40	1,044.50	-46.10	25.09.2018
07	កំពត	មន្ទីរកសិកម្មខេត្ត	-	-	-	-	-	ខ្វះព័ត៌មាន
08	កណ្តាល	មន្ទីរកសិកម្មខេត្ត	392.00	281.00	673.00	673.00	0.00	03.09.2018
09	កោះកុង	មន្ទីរកសិកម្មខេត្ត	3,952.71	84.29	4,037.00	3,558.57	478.43	25.09.2018
10	ក្រចេះ	មន្ទីរកសិកម្មខេត្ត	1,070.90	203.90	1,274.80	1,890.10	-615.30	22.10.2018
11	មណ្ឌលគិរី	មន្ទីរកសិកម្មខេត្ត	1,575.98	79.20	1,655.18	1,594.81	60.37	09.09.2018
12	ភ្នំពេញ	មន្ទីរកសិកម្មខេត្ត	883.00	345.90	1,228.90	959.38	269.52	13.09.2018
13	ព្រះវិហារ	មន្ទីរកសិកម្មខេត្ត	1,321.33	83.68	1,405.01	1,614.13	-209.12	21.10.2018
14	ព្រៃវែង	មន្ទីរកសិកម្មខេត្ត	826.39	15.66	842.05	1,173.75	-331.70	01.10.2018
15	ពោធិ៍សាត់	មន្ទីរកសិកម្មខេត្ត	-	-	-	-	-	ខ្វះព័ត៌មាន
16	រតនគិរី	មន្ទីរកសិកម្មខេត្ត	1,764.50	112.20	1,876.70	-	-	28.08.2018
17	សៀមរាប	មន្ទីរកសិកម្មខេត្ត	973.87	114.20	1,088.07	1,075.63	12.44	15.09.2018
18	ព្រះសីហនុ	មន្ទីរកសិកម្មខេត្ត	2,245.00	58.90	2,303.90	2,564.00	-260.10	22.10.2018
19	ស្ទឹងត្រែង	មន្ទីរកសិកម្មខេត្ត	1,300.12	107.38	1,407.50	1,420.15	-12.65	24.10.2018
20	ស្វាយរៀង	មន្ទីរកសិកម្មខេត្ត	1,223.00	182.00	1,405.00	1,464.00	-59.00	16.10.2018
21	តាកែវ	មន្ទីរកសិកម្មខេត្ត	806.65	26.13	832.78	780.30	52.48	03.10.2018
22	ឧត្តរមានជ័យ	មន្ទីរកសិកម្មខេត្ត	651.42	-	651.42	978.00	-326.58	14.08.2018
23	កែប	មន្ទីរកសិកម្មខេត្ត	2,007.10	240.30	2,247.40	1,380.90	866.50	01.10.2018
24	ប៉ៃលិន	មន្ទីរកសិកម្មខេត្ត	863.00	62.50	925.50	630.70	294.80	16.08.2018
25	ក្បួងម្លូ	មន្ទីរកសិកម្មខេត្ត	1,483.60	195.00	1,678.60	1,943.00	-264.40	12.10.2018
មធ្យមភាគ			1,151.18	99.32	1,250.50	1,194.09		
មធ្យមភាគឆ្នាំមុន					1,194.09			
ប្រៀបធៀបមធ្យមភាគ					56.41			



បានពិនិត្យត្រឹមត្រូវ
 ប្រធាននាយកដ្ឋាន រដ្ឋបាល ផែនការ គណនេយ្យ
 និងសហប្រតិបត្តិការអន្តរជាតិ

ថ្ងៃសុក្រ ២៣ ខែអស្សុជ ឆ្នាំច សំរឹទ្ធិស័ក ព.ស២៥៦២
 ភ្នំពេញ, ថ្ងៃទី២៦ ខែតុលា ឆ្នាំ២០១៨
 អ្នករាយការណ៍

(Handwritten signature)

បណ្ឌិត ប៊ាវ សំសេន

(Handwritten signature)

ព្រះរាជាណាចក្រកម្ពុជា
ជាតិ សាសនា ព្រះមហាក្សត្រ

អគ្គនាយកដ្ឋានកសិកម្ម

២២២២

នាយកដ្ឋានរដ្ឋបាល ផែនការ គណនេយ្យ

និងសហប្រតិបត្តិការអន្តរជាតិ

ល្បឿនការងារប្រមូលផលស្រូវស្រាលរដូវវស្សា ឆ្នាំ២០១៨

(គិតត្រឹមថ្ងៃទី២៦ ខែតុលា ឆ្នាំ២០១៨)

ល.រ	រាជធានី-ខេត្ត	ផ្ទៃដីអនុវត្ត (ហ.ត)		ផ្ទៃដីប្រមូលផល (ហ.ត)	ទិន្នផល (តោន/ហ.ត)	បរិមាណផល (តោន)	ភាគរយធៀប (%)		ថ្ងៃខែរាយការណ៍
		សរុប	ស្រូវស្រាល				សរុប	ស្រូវស្រាល	
01	បន្ទាយមានជ័យ	254,310	78,239	64,238	4.229	271,647	25.26	82.10	22.10.2018
02	បាត់ដំបង	365,859	195,473	106,353	4.113	437,430	29.07	54.41	05.10.2018
03	កំពង់ចាម	96,916	37,932	15,566	3.832	59,648	16.06	41.04	11.10.2018
04	កំពង់ឆ្នាំង	126,618	9,736	3,690	3.107	11,463	2.91	37.90	11.09.2018
05	កំពង់ស្ពឺ	113,548	7,720				-	-	
06	កំពង់ធំ	221,535	44,113	29,450	4.279	126,020	13.29	66.76	22.10.2018
07	កំពត	142,299	27,398	23,901	3.592	85,843	16.80	87.24	29.08.2018
08	កណ្តាល	39,190	16,719	16,513	3.945	65,145	42.14	98.77	11.10.2018
09	កោះកុង	10,417	2,686				-	-	
10	ក្រចេះ	33,499	15,299	11,157	3.840	42,843	33.31	72.93	26.10.2018
11	មណ្ឌលគិរី	25,554	6,295	855	3.960	3,386	3.35	13.58	26.10.2018
12	ភ្នំពេញ	9,042	5,171	217	2.710	588	2.40	4.20	26.10.2018
13	ព្រះវិហារ	90,005	7,289	3,292	2.957	9,735	3.66	45.16	22.10.2018
14	ព្រៃវែង	274,676	97,015	65,972	3.738	246,599	24.02	68.00	15.10.2018
15	ពោធិ៍សាត់	123,997	75,600	26,936	3.220	86,734	21.72	35.63	11.10.2018
16	រតនគិរី	27,033	2,813				-	-	
17	សៀមរាប	187,940	39,715	22,035	2.637	58,100	11.72	55.48	25.10.2018
18	ព្រះសីហនុ	12,239	210				-	-	
19	ស្ទឹងត្រែង	28,871	13,115				-	-	
20	ស្វាយរៀង	168,871	53,448	22,046	3.770	83,113	13.05	41.25	24.10.2018
21	តាកែវ	199,955	100,337	56,360	4.376	246,638	28.19	56.17	03.10.2018
22	ឧត្តរមានជ័យ	95,000	14,430				-	-	
23	កែប	3,623	972	504	3.600	1,814	13.91	51.85	18.10.2018
24	ប៉ៃលិន	6,000	520				-	-	
25	ត្បូងឃ្មុំ	78,500	10,010	3,629	3.866	14,031	4.62	36.25	12.10.2018
សរុប		2,735,497	862,255	472,714	3.915	1,850,777	17.28	54.82	
តួលេខសប្តាហ៍មុន		2,733,221	860,058	454,698	3.955	1,798,226	16.64	52.87	
តួលេខឆ្នាំមុន		2,657,768	727,927	484,529	3.773	1,828,239	18.23	66.56	25.10.2017
ប្រៀបធៀបឆ្នាំមុន		77,729	134,328	-11,815	0.142	22,538	-0.95	-11.74	



បានពិនិត្យត្រឹមត្រូវ
ប្រធាននាយកដ្ឋានរដ្ឋបាល ផែនការ គណនេយ្យ
 និងសហប្រតិបត្តិការអន្តរជាតិ

ថ្ងៃស្អែក ២រោច ខែអស្សុជ ឆ្នាំច សំរឹទ្ធិស័ក ព.ស២៥៦២
 ភ្នំពេញ, ថ្ងៃទី២៦ ខែតុលា ឆ្នាំ២០១៨
 អ្នករាយការណ៍

បណ្ឌិត ម៉ាត់ សេរីន

(Signature)

ព្រះរាជាណាចក្រកម្ពុជា
ជាតិ សាសនា ព្រះមហាក្សត្រ

អគ្គនាយកដ្ឋានកសិកម្ម
នាយកដ្ឋានរដ្ឋបាល ផែនការ គណនេយ្យ
និងសហប្រតិបត្តិការអន្តរជាតិ

របាយការណ៍បង្កបង្កើនផលស្រូវនេសាទសរុបឆ្នាំ២០១៨

(គិតត្រឹមថ្ងៃទី២៦ ខែតុលា ឆ្នាំ២០១៨)

ល.រ	រាជធានី-ខេត្ត	ផែនការ	ផ្ទៃដីកសិកម្ម (ហិ.ត)				ផ្ទៃដីសរុប	ផ្ទៃដីព្រៃស្រែស្រុក និងបុកដាំ (ហិ.ត)					សរុបព្រៃស្រែស្រុក និងបុកដាំ(ហិ.ត)	ភាគរយ (%)	ថ្ងៃខែឆ្នាំ រាយការណ៍			
			សរុប	គោ ក្រប		គ្រឿងយន្ត		ស្រូវស្រាល		ស្រូវកណ្តាល		ធុន				ចម្ការ	ឡើងទឹក	
				ហិ.ត	%	ហិ.ត		%	សរុប	បង្កើនរដូវ	សរុប							បង្កើនរដូវ
01	បន្ទាយមានជ័យ	250,500	254,318	-	-	254,318	100.00	1,338	78,239	-	127,860	-	41,058	-	7,153	254,310	101.52	បញ្ចប់
02	បាត់ដំបង	280,400	365,859	22	0.01	365,837	99.99	364	195,473	86,326	100,269	-	63,998	502	5,617	365,859	130.48	បញ្ចប់
03	កំពង់ចាម	86,540	97,178	10,992	11.31	86,186	88.69	745	37,932	7,723	34,777	-	23,157	-	1,050	96,916	111.99	បញ្ចប់
04	កំពង់ឆ្នាំង	121,800	126,618	1,432	1.13	125,186	98.87	2,875	9,736	1,044	75,029	-	41,617	-	236	126,618	103.96	បញ្ចប់
05	កំពង់ស្ពឺ	113,600	185,457	39,795	21.46	145,662	78.54	6,190	7,720	709	60,542	-	45,138	148	-	113,548	99.95	បញ្ចប់
06	កំពង់ធំ	213,300	223,637	6,604	2.95	217,033	97.05	1,840	44,113	19,781	99,505	-	69,226	815	7,876	221,535	103.86	បញ្ចប់
07	កំពត	132,000	142,299	12,402	8.72	129,897	91.28	5,404	27,398	3,497	74,284	14,110	40,617	-	-	142,299	107.80	បញ្ចប់
08	កណ្តាល	34,800	48,890	1,738	3.55	47,152	96.45	104	16,719	3,456	13,246	-	9,105	120	-	39,190	112.61	បញ្ចប់
09	កោះកុង	10,515	9,195	1,912	20.79	7,283	79.21	646	2,686	-	5,921	-	588	1,222	-	10,417	99.07	បញ្ចប់
10	ក្រចេះ	33,000	33,378	3,516	10.53	29,862	89.47	1,201	15,299	910	16,768	-	1,265	167	-	33,499	101.51	បញ្ចប់
11	មណ្ឌលគិរី	23,000	26,297	-	-	26,297	100.00	1,945	6,295	2,004	12,065	-	5,073	2,121	-	25,554	111.10	បញ្ចប់
12	ភ្នំពេញ	10,245	9,045	814	9.00	8,231	91.00	195	5,171	-	2,710	-	1,161	-	-	9,042	88.26	បញ្ចប់
13	ព្រះវិហារ	88,000	90,005	1,131	1.26	88,874	98.74	2,445	7,289	-	51,112	-	29,208	2,396	-	90,005	102.28	បញ្ចប់
14	ព្រៃវែង	250,000	274,676	-	-	274,676	100.00	-	97,015	20,263	132,999	-	44,662	-	-	274,676	109.87	បញ្ចប់
15	ពោធិ៍សាត់	103,000	123,854	244	0.20	123,610	99.80	766	75,600	2,639	29,878	-	15,083	861	2,575	123,997	120.39	បញ្ចប់
16	រតនគិរី	26,100	16,636	202	1.21	16,434	98.79	1,196	2,813	-	11,412	-	2,411	10,397	-	27,033	103.57	បញ្ចប់
17	សៀមរាប	186,765	207,935	9,010	4.33	198,925	95.67	1,895	39,715	520	100,390	-	38,630	2,075	7,130	187,940	100.63	បញ្ចប់
18	ព្រះសីហនុ	14,245	12,239	900	7.35	11,339	92.65	63	210	-	9,051	-	2,978	-	-	12,239	85.92	បញ្ចប់
19	ស្ទឹងត្រែង	27,800	25,790	4,480	17.37	21,310	82.63	2,631	13,115	-	11,213	-	1,462	3,081	-	28,871	103.85	បញ្ចប់
20	ស្វាយរៀង	167,500	169,385	9,557	5.64	159,828	94.36	-	53,448	10,642	110,078	-	5,345	-	-	168,871	100.82	បញ្ចប់
21	តាកែវ	170,000	377,188	2,363	0.63	374,825	99.37	412	100,337	43,665	91,352	-	8,266	-	-	199,955	117.62	បញ្ចប់
22	ឧត្តរមានជ័យ	82,415	95,221	-	-	95,221	100.00	44	14,430	-	64,865	-	14,090	1,615	-	95,000	115.27	បញ្ចប់
23	កែប	3,520	3,623	-	-	3,623	100.00	190	972	504	1,759	-	892	-	-	3,623	102.93	បញ្ចប់
24	ប៉ៃលិន	6,350	6,000	-	-	6,000	100.00	-	520	-	4,955	-	525	-	-	6,000	94.49	បញ្ចប់
25	ត្បូងឃ្មុំ	78,500	78,500	-	-	78,500	100.00	275	10,010	3,045	36,160	-	32,330	-	-	78,500	100.00	បញ្ចប់
សរុប		2,513,895	3,003,223	107,114	3.57	2,896,109	96.43	32,764	862,255	206,728	1,278,200	14,110	537,885	25,520	31,637	2,735,497	108.82	
តួលេខសរុបឆ្នាំមុន		2,513,895	3,001,024	107,114	3.57	2,893,910	96.43	32,758	860,058	203,822	1,278,121	14,110	537,885	25,520	31,637	2,733,221	108.72	
តួលេខឆ្នាំមុន		2,496,790	2,945,361	184,652	6.27	2,760,709	93.73	41,933	727,927	240,315	1,337,943	-	526,672	26,563	38,663	2,657,768	106.45	
ប្រៀបធៀបឆ្នាំមុន		17,105	57,862	-77,538	-2.70	135,400	2.70	-9,169	134,328	-33,587	-59,743	-	11,213	-1,043	-7,026	77,729	2.37	

បញ្ជាក់: មកដល់ពេលនេះដំណាំស្រូវអនុវត្តបានចំនួន 2,735,497 ហិ.ត ស្មើនឹង 108.82 % នៃផែនការ 2,513,895 ហិ.ត លឿនជាងឆ្នាំមុន 77,729 ហិ.ត ។

ថ្ងៃសុក្រ ២៣ ខែតុលា ឆ្នាំ 2018 ដាក់ស្នាក់ ព.ស២៥៦២

បានបញ្ជាក់ដល់អគ្គនាយក

បានពិនិត្យត្រឹមត្រូវ

ភ្នំពេញ, ថ្ងៃទី២៦ ខែតុលា ឆ្នាំ២០១៨



បណ្ឌិត ប៊ាត សេរីន

ប្រធាននាយកដ្ឋានរដ្ឋបាល ផែនការ គណនេយ្យ និងសហប្រតិបត្តិការអន្តរជាតិ

(Handwritten signature in blue ink)

អ្នករាយការណ៍
(Handwritten signature in blue ink)

អគ្គនាយកដ្ឋានកសិកម្ម
នាយកដ្ឋានរដ្ឋបាល ផែនការ គណនេយ្យ
និងសហប្រតិបត្តិការអន្តរជាតិ

ព្រះរាជាណាចក្រកម្ពុជា
ជាតិ សាសនា ព្រះមហាក្សត្រ

២០២០


បញ្ជីការងារបង្កើនផលដំណាំរួមផ្សំស្រូវស្រូវ្រាប២០១៨
(គិតត្រឹមថ្ងៃទី២៦ ខែតុលា ឆ្នាំ២០១៨)


ល.រ	រាជធានី-ខេត្ត	ពោតស (ហ.ត)		ដំឡូងដូរ (ហ.ត)		បន្លែគ្រប់មុខ (ហ.ត)		ឱឡូវ (ហ.ត)		ម្លូស (ហ.ត)		សរុបរួមដំណាំរួមផ្សំ (ហ.ត)		ភាគរយ (%)
		ផែនការ	អនុវត្ត	ផែនការ	អនុវត្ត	ផែនការ	អនុវត្ត	ផែនការ	អនុវត្ត	ផែនការ	អនុវត្ត	ផែនការ	អនុវត្ត	
01	បន្ទាយមានជ័យ	290	874	20	46	1,440	2,325	-	-	-	-	1,750	3,245	185.43
02	បាត់ដំបង	380	6,671	160	108	1,680	851	-	-	-	191	2,220	7,821	352.30
03	កំពង់ចាម	1,718	1,797	170	120	5,110	6,776	-	-	-	-	6,998	8,693	124.22
04	កំពង់ឆ្នាំង	1,160	874	740	695	2,390	3,668	250	347	-	-	4,540	5,584	123.00
05	កំពង់ស្ពឺ	250	274	45	81	750	1,397	-	150	-	-	1,045	1,902	182.01
06	កំពង់ធំ	400	279	20	-	410	332	-	272	-	-	830	883	106.39
07	កំពត	1,020	400	553	332	1,560	932	-	-	-	-	3,133	1,664	53.11
08	កណ្តាល	959	1,093	8	-	4,550	3,875	-	-	-	-	5,517	4,968	90.05
09	កោះកុង	34	20	18	14	80	66	-	3	-	-	132	103	78.03
10	ក្រចេះ	446	446	67	69	517	479	-	-	-	-	1,030	994	96.50
11	មណ្ឌលគិរី	450	41	100	-	500	389	-	-	-	-	1,050	430	40.95
12	ភ្នំពេញ	128	110	2	2	400	239	-	13	-	-	530	364	68.68
13	ព្រះវិហារ	2,028	1,930	387	377	784	764	-	68	-	-	3,199	3,139	98.12
14	ព្រៃវែង	-	2	10	-	940	1,570	750	-	-	-	1,700	1,572	92.47
15	ពោធិ៍សាត់	220	403	215	26	500	417	370	103	-	-	1,305	949	72.72
16	រតនគិរី	90	74	10	12	50	42	-	-	-	-	150	128	85.33
17	សៀមរាប	680	555	305	275	1,970	1,790	-	190	-	-	2,955	2,810	95.09
18	ព្រះសីហនុ	10	11	15	10	155	113	-	-	-	-	180	134	74.44
19	ស្ទឹងត្រែង	1,590	848	150	141	1,000	820	-	-	-	-	2,740	1,809	66.02
20	ស្វាយរៀង	50	217	520	125	1,870	2,699	-	-	-	-	2,440	3,041	124.63
21	តាកែវ	393	116	97	75	1,078	825	-	266	-	-	1,568	1,282	81.76
22	ឧត្តរមានជ័យ	106	114	16	16	127	130	-	-	-	-	249	260	104.42
23	កែប	120	117	130	201	270	386	-	-	-	-	520	704	135.38
24	ប៉ៃលិន	20	0	-	-	20	7	-	-	-	-	40	7	17.50
25	ត្បូងឃ្មុំ	1,440	810	45	20	1,425	1,425	-	-	-	-	2,910	2,255	77.49
សរុប		13,982	18,076	3,803	2,745	29,576	32,317	1,370	1,412	-	191	48,731	54,741	112.33
តួលេខសប្តាហ៍មុន		13,982	13,031	3,803	2,739	29,576	32,266	1,370	1,412	-	174	48,731	49,083	100.72
តួលេខឆ្នាំ២០១៧		18,574	19,175	4,258	3,269	30,087	30,755	-	1,519	-	226	52,919	54,944	103.83
ប្រៀបធៀបឆ្នាំមុន		-4,592	-1,099	-455	-524	-511	1,562	1,370	-107	0	-35	-4,188	-203	8.51

បញ្ជាក់: មកដល់ពេលនេះដំណាំរួមផ្សំអនុវត្តបាន 54,741 ហ.ត ស្មើនឹង 112.33 % នៃផែនការ 48,731 ហ.ត យឺតជាងឆ្នាំមុនចំនួន 203 ហ.ត ។

បានឃើញនិងឯកភាព
អគ្គនាយក
អនុនាយករង

បណ្ឌិត ម៉ាត់ សេរ្យន

បានពិនិត្យត្រឹមត្រូវ
ប្រធាននាយកដ្ឋានរដ្ឋបាល ផែនការ គណនេយ្យ និងសហប្រតិបត្តិការអន្តរជាតិ


ថ្ងៃសុក្រ ២៣ ខែ អស្សុជ ឆ្នាំ សំរឹទ្ធិស័ក ព.ស២៥៦២
ភ្នំពេញ, ថ្ងៃទី២៦ ខែតុលា ឆ្នាំ២០១៨
អ្នកកាយការណ៍


អគ្គនាយកដ្ឋានកសិកម្ម
នាយកដ្ឋានរដ្ឋបាល ផែនការ គណនេយ្យ
និងសហប្រតិបត្តិការអន្តរជាតិ

ព្រះរាជាណាចក្រកម្ពុជា
ជាតិ សាសនា ព្រះមហាក្សត្រ
២០២២

បញ្ជីការងារបង្កបង្កើនផលដំណាំឧស្សាហកម្មរដូវវស្សាឆ្នាំ២០១៨
(គិតត្រឹមថ្ងៃទី២៦ ខែតុលា ឆ្នាំ២០១៨)

ល.រ	រាជធានី-ខេត្ត	ពោត (ហ.ត)				ដំឡូងឈើ (ហ.ត)		សណ្តែកបាយ (ហ.ត)		សណ្តែកដី (ហ.ត)		សណ្តែកសៀង (ហ.ត)		ល្ង (ហ.ត)	
		ផែនការ		អនុវត្ត		ផែនការ	អនុវត្ត	ផែនការ	អនុវត្ត	ផែនការ	អនុវត្ត	ផែនការ	អនុវត្ត	ផែនការ	អនុវត្ត
		សរុប	ក្រហម	សរុប	ក្រហម										
01	បន្ទាយមានជ័យ	13,890	13,600	11,703	10,829	85,450	88,833	30	238	35	44	200	105	10	84
02	បាត់ដំបង	85,880	85,500	128,736	122,065	87,200	113,498	11,880	1,591	1,960	154	12,570	11,985	7,740	1,521
03	កំពង់ចាម	6,703	4,985	6,381	4,584	21,607	22,549	2,269	2,670	1,740	1,627	4,593	4,742	6,779	7,187
04	កំពង់ឆ្នាំង	1,160	-	874	-	350	282	730	612	550	265	-	-	500	260
05	កំពង់ស្ពឺ	250	-	274	-	140	212	520	490	250	182	-	-	20	49
06	កំពង់ធំ	400	-	279	-	33,100	47,851	110	1,730	105	22	3,320	41	335	10
07	កំពត	1,590	570	710	310	736	294	840	1,220	400	550	-	-	-	1
08	កណ្តាល	9,761	8,802	10,010	8,917	15	-	69	-	-	-	-	-	187	-
09	កោះកុង	34	-	20	-	69	46	5	2	6	6	-	-	-	-
10	ក្រចេះ	2,622	2,176	2,622	2,176	65,970	67,479	2,245	2,254	850	862	2,095	1,895	1,716	1,744
11	មណ្ឌលគិរី	800	350	41	-	11,750	11,140	4,400	3,693	3,000	3,780	2,500	-	1,370	-
12	ភ្នំពេញ	128	-	110	-	24	3	20	4	-	-	-	-	7	4
13	ព្រះវិហារ	5,425	3,397	7,143	5,213	21,369	18,927	7,658	7,017	814	762	14,632	14,374	186	190
14	ព្រៃវែង	2,380	2,380	2,883	2,881	500	1,033	1,510	570	-	32	-	-	1,180	417
15	ពោធិ៍សាត់	1,970	1,750	5,453	5,050	10,000	12,030	1,470	916	170	1,090	900	441	845	614
16	រតនគិរី	90	-	74	-	15,560	17,674	590	438	410	327	3,964	4,336	32	34
17	សៀមរាប	680	-	555	-	10,580	23,050	1,590	3,615	-	55	30	425	95	70
18	ព្រះសីហនុ	10	-	11	-	20	-	-	-	-	-	-	-	-	-
19	ស្ទឹងត្រែង	1,590	-	848	-	14,000	15,141	1,500	1,002	1,000	654	2,200	1,205	500	449
20	ស្វាយរៀង	50	-	217	-	10,980	5,458	-	-	65	-	-	-	-	-
21	តាកែវ	393	-	116	-	642	314	232	112	100	43	-	-	19	-
22	ឧត្តរមានជ័យ	106	-	114	-	58,280	58,535	51	55	45	48	3,888	3,895	26	26
23	កែប	170	50	163	46	30	8	-	-	30	34	-	-	-	-
24	ប៉ៃលិន	20	5,000	9,500	9,500	40,000	44,905	300	-	70	5	750	2	-	3
25	ក្បែងឃុំ	4,735	3,295	4,980	4,170	53,475	53,960	725	430	975	580	390	360	535	320
សរុប		140,837	131,855	193,817	175,741	541,847	603,222	38,744	28,659	12,575	11,122	52,032	43,806	22,082	12,983
តួលេខសប្តាហ៍មុន		140,837	131,855	187,754	174,723	541,847	603,204	38,744	28,547	12,575	11,113	52,032	32,801	22,082	12,979
តួលេខឆ្នាំ២០១៧		121,545	102,971	202,894	183,719	505,710	558,091	47,460	33,549	14,514	12,528	56,508	40,186	25,055	15,938
ប្រៀបធៀបឆ្នាំមុន		100,641	28,884	-9,077	-7,978	36,137	45,131	-8,716	-4,890	-1,939	-1,406	-4,476	3,620	-2,973	-2,955

ល.រ	រាជធានី-ខេត្ត	អំពៅ (ហ.ត)		ក្រចៅ (ហ.ត)		ថ្នាំជក់ (ហ.ត)		ឈូក (ហ.ត)		សរុបរួមដំណាំ ២.ហ. (ហ.ត)		ភាគរយ (%)	សរុបរួម (ហ.ត)		ភាគរយ (%)
		ផែនការ	អនុវត្ត	ផែនការ	អនុវត្ត	ផែនការ	អនុវត្ត	ផែនការ	អនុវត្ត	ផែនការ	អនុវត្ត		ផែនការ	អនុវត្ត	
01	បន្ទាយមានជ័យ	465	584	20	28	-	-	-	-	99,810	100,745	100.94	101,560	103,990	102.39
02	បាត់ដំបង	230	362	-	-	-	-	-	-	207,080	251,176	121.29	209,300	258,997	123.74
03	កំពង់ចាម	652	741	10	-	-	-	-	-	42,635	44,100	103.44	49,633	52,793	106.37
04	កំពង់ឆ្នាំង	170	1,131	100	78	60	9	-	-	2,460	2,637	107.20	7,000	8,221	117.44
05	កំពង់ស្ពឺ	340	310	-	-	-	-	-	-	1,270	1,243	97.87	2,315	3,145	135.85
06	កំពង់ធំ	16	45	-	-	-	-	-	-	36,986	49,699	134.37	37,816	50,582	133.76
07	កំពត	950	414	-	-	-	-	-	-	3,496	2,789	79.78	6,629	4,453	67.17
08	កណ្តាល	336	388	-	-	-	-	45	-	9,454	9,305	98.42	14,971	14,273	95.34
09	កោះកុង	179	205	-	-	-	-	-	-	259	259	100.00	391	362	92.58
10	ក្រចេះ	118	118	-	-	-	-	-	-	75,170	76,528	101.81	76,200	77,522	101.73
11	មណ្ឌលគិរី	140	71	-	-	-	-	-	-	23,510	18,684	79.47	24,560	19,114	77.83
12	ភ្នំពេញ	6	7	-	-	-	-	-	28	57	46	80.70	587	410	69.85
13	ព្រះវិហារ	343	702	-	-	3	10	-	-	48,402	47,195	97.51	51,601	50,334	97.54
14	ព្រៃវែង	200	426	-	-	-	-	7,850	58	13,620	5,417	39.77	15,320	6,989	45.62
15	ពោធិ៍សាត់	320	207	-	-	-	-	-	-	15,455	20,348	131.66	16,760	21,297	127.07
16	រតនគិរី	55	41	-	-	8	2	-	-	20,619	22,852	110.83	20,769	22,980	110.65
17	សៀមរាប	470	415	-	-	-	-	-	-	12,765	27,630	216.45	15,720	30,440	193.64
18	ព្រះសីហនុ	45	19	-	-	-	-	-	-	65	19	29.23	245	153	62.45
19	ស្ទឹងត្រែង	500	230	-	-	-	1	-	-	19,700	18,682	94.83	22,440	20,491	91.31
20	ស្វាយរៀង	7,470	6,363	-	-	-	-	-	-	18,515	11,821	63.85	20,955	14,862	70.92
21	តាកែវ	311	376	-	-	-	-	-	-	1,304	845	64.80	2,872	2,127	74.06
22	ឧត្តរមានជ័យ	-	-	-	-	-	-	-	-	62,290	62,559	100.43	62,539	62,819	100.45
23	កែប	100	116	-	-	-	-	-	-	210	204	97.14	730	908	124.38
24	ប៉ៃលិន	15	82	-	-	-	-	-	-	46,135	54,497	118.13	46,175	54,504	118.04
25	ត្បូងឃ្មុំ	555	785	-	-	-	-	-	-	59,950	60,605	101.09	62,860	62,860	100.00
សរុប		13,986	14,138	130	106	71	22	7,895	86	821,217	889,885	108.36	869,948	944,626	108.58
តួលេខសប្តាហ៍មុន		13,986	14,081	130	106	71	22	7,895	86	821,217	877,662	106.87	869,948	926,745	106.53
តួលេខឆ្នាំ២០១៧		15,112	15,649	175	100	76	21	-	4,927	767,581	864,708	112.65	820,500	919,652	112.08
ប្រែប្រួលធ្លាមុន		-1,126	-1,511	-45	6	-5	1	7,895	-4,841	53,636	25,177	-4.29	49,448	24,974	-3.50

បញ្ជាក់: មកដល់ពេលនេះដំណាំឧស្សាហកម្មរយៈពេលខ្លីអនុវត្តបាន 889,885 ហ.ត ស្មើនឹង 108.36 % នៃផែនការ 821,217 ហ.ត លឿនជាងឆ្នាំមុនចំនួន 25,177 ហ.ត។



បណ្ឌិត ប៊ាត់ សេរីសុខ

បានពិនិត្យត្រឹមត្រូវ

២. ប្រធាននាយកដ្ឋានរដ្ឋបាល ផែនការ គណនេយ្យ និងសហប្រតិបត្តិការអន្តរជាតិ

(Handwritten signature in blue ink)

ថ្ងៃសុក្រ ២រោច ខែអស្សុជ ឆ្នាំច សំរឹទ្ធិស័ក ព.ស២៥៦២

ភ្នំពេញ, ថ្ងៃទី២៦ ខែតុលា ឆ្នាំ២០១៨

អ្នករាយការណ៍

(Handwritten signature in blue ink)

ព្រះរាជាណាចក្រកម្ពុជា
ជាតិ សាសនា ព្រះមហាក្សត្រ

អគ្គនាយកដ្ឋានកសិកម្ម
នាយកដ្ឋានរដ្ឋបាល ផែនការ គណនេយ្យ
និងសហប្រតិបត្តិការអន្តរជាតិ

ស្ថានភាពផ្ទៃដីប៉ះពាល់ និងខូចខាតដំណាំដុះស្រូវឆ្នាំ ២០១៨

(គិតត្រឹមថ្ងៃទី២៦ ខែតុលា ឆ្នាំ២០១៨)

ល.រ	រាជធានី-ខេត្ត	ផ្ទៃដីអនុវត្ត (ហិ.ត)	ផ្ទៃដីប៉ះពាល់និងខូចខាតដោយគ្រោះទឹកជំនន់ និងរាំងស្ងួត (ហិ.ត)															
			ប៉ះពាល់				ខូចខាត (ក)				ស្តារឡើងវិញ (ខ)				ខូចខាតទាំងស្រុង (គ = ក-ខ)			
			រាំងស្ងួត		ទឹកជំនន់		រាំងស្ងួត		ទឹកជំនន់		រាំងស្ងួត		ទឹកជំនន់		រាំងស្ងួត		ទឹកជំនន់	
			ស្រូវ	ដំណាំរួមផ្សំ	ស្រូវ	ដំណាំរួមផ្សំ	ស្រូវ	ដំណាំរួមផ្សំ	ស្រូវ	ដំណាំរួមផ្សំ	ស្រូវ	ដំណាំរួមផ្សំ	ស្រូវ	ដំណាំរួមផ្សំ	ស្រូវ	ដំណាំរួមផ្សំ	ស្រូវ	ដំណាំរួមផ្សំ
១	កំពង់ចាម	96,916			7,948	629			6,442	609			5,851	20	-	-	591	589
២	កណ្តាល	39,190	1,018	-	7,236	1,805	-	-	4,676	1,552			979	-			3,697	1,552
៣	ក្រចេះ	33,499			3,981	1,164			3,201	728			2,951	-	-	-	250	728
៤	ព្រៃវែង	274,676	29,000	-	26,615	340	6,112	-	13,983	158	6,112	-	10,569	-	-	-	3,414	158
៥	ស្ទឹងត្រែង	28,871			2,667	344			1,436	-			-	-	-	-	1,436	-
៦	ត្បូងឃ្មុំ	78,500	738	-	2,247	1,802	327	-	2,066	1,346	-	-	-	-	327	-	2,066	1,346
៧	បន្ទាយមានជ័យ	254,310	5,469	-	7,203	-	2,887	-	4,980	-	-	-	-	-	2,887	-	4,980	-
៨	បាត់ដំបង	365,859	62,056	4,355	19,828	4,729	10,760	2,972	14,521	4,729	9,065	-	-	-	1,695	2,972	14,521	4,729
៩	កំពង់ឆ្នាំង	126,618	150	-	1,132	-	-	-	470	-	-	-	-	-	-	-	470	-
១០	កំពង់ស្ពឺ	113,548	1,734	-	4,282	-	83	-	2,035	-	-	-	2,035	-	83	-	-	-
១១	កំពង់ធំ	221,535			802				671								671	
១២	កំពត	142,299			3,683				1,010								1,010	
១៣	កោះកុង	10,417			1,680	35			450	14			380				70	14
១៤	មណ្ឌលគិរី	25,554																
១៥	ភ្នំពេញ	9,042			525													
១៦	ព្រះវិហារ	90,005			269				269								269	
១៧	ពោធិ៍សាត់	123,997	33,810	-	5,761	-	2,087	-	5,591	-	449	-	-	-	1,638	-	5,591	-
១៨	រតនគិរី	27,033			1,313	1,099			987	721							987	721
១៩	សៀមរាប	187,940	5,410	-	11,194		1,051	-	3,126						1,051		3,126	
២០	ព្រះសីហនុ	12,239			1,886				68								68	
២១	ស្វាយរៀង	168,871	21,304	-			4,527	-			4,052	-			475	-		
២២	តាកែវ	199,955			4,504				1,296				984				312	
២៣	ឧត្តរមានជ័យ	95,000	10,345	-			576								576			
២៤	កែប	3,623			12				4				4					
២៥	ប៉ៃលិន	6,000																
សរុបរួម		2,735,497	171,034	4,355	114,768	11,947	28,410	2,972	67,282	9,857	19,678	-	23,753	20	8,732	2,972	43,529	9,837

បានប្រើប្រាស់ទិន្នន័យ
អគ្គនាយក
នាយកដ្ឋាន
បណ្ឌិត ម៉ាត់ សៀង

បានពិនិត្យត្រឹមត្រូវ
ប្រធាននាយកដ្ឋានរដ្ឋបាល ផែនការ គណនេយ្យ និងសហប្រតិបត្តិការអន្តរជាតិ

ថ្ងៃសុក្រ ២៣ ខែតុលា ឆ្នាំ ២០១៨ សំរឹទ្ធិស័ក ព.ស២៥៦២
ភ្នំពេញ, ថ្ងៃទី២៦ ខែតុលា ឆ្នាំ២០១៨
អ្នករាយការណ៍