

ព្រះរាជាណាចក្រកម្ពុជា
ជាតិ សាសនា ព្រះមហាក្សត្រ



របាយការណ៍ប្រកួសរួម
ការងារកសិកម្ម រុក្ខាប្រមាញ់ និងនេសាទឆ្នាំ២០២៥
និងទិសដៅឆ្នាំ២០២៦

រាជធានីភ្នំពេញ ខែមីនា ឆ្នាំ២០២៦

មាតិកា

១. សេចក្តីផ្តើម	១
២. លទ្ធផលនៃការអនុវត្តថវិកាកម្មវិធី	២
៣. កម្មវិធីគោលនយោបាយអាទិភាពទី៥ និងទី៦ ក្នុងវិស័យកសិកម្ម	៣
៤. លទ្ធផលសរុប	៤
៤.១ ការចូលរួមចំណែករបស់វិស័យកសិកម្មក្នុងសេដ្ឋកិច្ចជាតិ	៤
៤.២ កំណើនវិស័យកសិកម្ម	៥
៤.៣ ការចូលរួមចំណែករបស់អនុវិស័យនានាក្នុងវិស័យកសិកម្ម	៦
៥. លទ្ធផលតាមអនុវិស័យ និងផ្នែកផ្សេងៗ	៧
៥.១ ការងារបង្កើនផលិតភាព ពិពិធកម្មដំណាំកសិកម្ម និងកសិធុរកិច្ច	៧
៥.២ ការបង្កើនផលិតភាពដំណាំកៅស៊ូ	១៦
៥.៣ ការងារសុខភាពសត្វ និងផលិតកម្មសត្វ	២០
៥.៤ ការគ្រប់គ្រងធនធានជលផល និងការអភិវឌ្ឍវារីវប្បកម្ម	២៩
៥.៥ ការគ្រប់គ្រង និងការអភិវឌ្ឍធនធានព្រៃឈើ និងសត្វព្រៃ	៣៣
៥.៦ ការងារសេវាគាំទ្រ និងអភិវឌ្ឍន៍ធនធានមនុស្ស	៣៧
៦. បញ្ហាប្រឈម	៤២
៧. ទិសដៅអនុវត្ត	៤២
៧.១ ផែនការជំរុញផលិតកម្មដំណាំស្រូវ ដំណាំស្បៀងរួមផ្សំ និងដំណាំទ្រទ្រង់សេដ្ឋកិច្ច	៤៣
៧.២ ផែនការបង្កើនផលិតកម្មដំណាំកៅស៊ូ	៤៣
៧.៣ ផែនការលើកកម្ពស់សុខភាពសត្វ និងផលិតកម្មសត្វ	៤៤
៧.៤ ផែនការពង្រឹងការគ្រប់គ្រងធនធានជលផល និងការអភិវឌ្ឍវារីវប្បកម្ម	៤៤
៧.៥ ផែនការពង្រឹងការគ្រប់គ្រង និងអភិវឌ្ឍន៍ធនធានព្រៃឈើ និងសត្វព្រៃ	៤៥
៧.៦ ផែនការពង្រឹងការគ្រប់គ្រងស្ថាប័ន និងអភិវឌ្ឍន៍ធនធានមនុស្ស	៤៥
៨. សេចក្តីសន្និដ្ឋាន	៤៦
តារាងឧបសម្ព័ន្ធ	

របាយការណ៍បូកសរុប
ការងារកសិកម្ម រុក្ខាប្រមាញ់ និងនេសាទឆ្នាំ២០២៥
និងទិសដៅឆ្នាំ២០២៦

១. សេចក្តីផ្តើម

រាជរដ្ឋាភិបាលក្រោមការដឹកនាំប្រកបដោយថាមវន្តរបស់ **សម្តេចបរមនាថ ហ៊ុន សែន ប្រធានាធិបតី ប្រជាជនកម្ពុជា** បានដាក់ឱ្យអនុវត្តនូវយុទ្ធសាស្ត្របញ្ចកោណ-ដំណាក់កាលទី១ និងកម្មវិធីគោលនយោបាយអាទិភាព សំដៅធានាសុខសន្តិភាព ស្ថិរភាពនយោបាយ និងម៉ាក្រូសេដ្ឋកិច្ច ដើម្បីកំណើន ការងារ សមធម៌ ប្រសិទ្ធភាព និងចីរភាពក្នុងការកសាងមូលដ្ឋានគ្រឹះឆ្ពោះទៅសម្រេចចក្ខុវិស័យឆ្នាំ២០៥០។ ជាមួយគ្នានេះ នៅក្នុងមុំទី៣ នៃបញ្ចកោណទី៤ វិស័យកសិកម្មនៅតែចាត់ទុកជាវិស័យអាទិភាព ដោយបន្តពង្រឹងតួនាទី និងការអភិវឌ្ឍវិស័យកសិកម្មឱ្យទំនើប សម្បូរបែប និងមានភាពធន់ ដែលគាំទ្រដល់ការអភិវឌ្ឍជនបទ សំដៅធានាសន្តិសុខ និងសុវត្ថិភាពស្បៀង បង្កើនតម្លៃបន្ថែមខ្ពស់ ជំរុញភាពប្រកួតប្រជែង និងលើកកម្ពស់គុណភាពជីវភាពនៅជនបទ។

យុទ្ធសាស្ត្របញ្ចកោណ-ដំណាក់កាលទី១ បានផ្តល់អាទិភាពខ្ពស់ក្នុងការជំរុញអនុវត្តកម្មវិធីគោលនយោបាយអាទិភាពចំនួន៦ ដែលក្នុងនោះមានកម្មវិធីទី៥ និងទី៦ ពាក់ព័ន្ធនឹងវិស័យកសិកម្មគឺ ការលើកស្ទួយផលិតកម្មកសិកម្មរកទីផ្សារ និងរក្សាលំនឹងថ្លៃ ការដាក់ពង្រាយមន្ត្រីកសិកម្មឃុំ និងការអភិវឌ្ឍសហគមន៍កសិកម្មទំនើប។ ជាមួយគ្នានេះ ផែនការយុទ្ធសាស្ត្រអភិវឌ្ឍន៍ជាតិរបស់រាជរដ្ឋាភិបាល នីតិកាលទី៧ នៃរដ្ឋសភា បានដាក់ចេញនូវផែនការអភិវឌ្ឍវិស័យកសិកម្មដោយផ្ដោតសំខាន់៖ ១.ការបន្តកសាងក្របខ័ណ្ឌគតិយុត្ត គោលនយោបាយ និងពង្រឹងស្ថាប័ន ២.ការជំរុញផលិតកម្មកសិកម្ម ៣.ការពង្រឹងកិច្ចសហការក្នុងការវិនិយោគលើប្រព័ន្ធធារាសាស្ត្រសម្រាប់វិស័យកសិកម្ម ៤.ការកាត់បន្ថយថ្លៃដើមផលិតកម្ម ៥.ការធានាស្ថិរភាពថ្លៃផលិតផលកសិកម្ម ៦.ការលើកកម្ពស់ការកែច្នៃផលិតផលកសិកម្ម ៧.ការបន្តលើកកម្ពស់ការតភ្ជាប់ទីផ្សារក្នុងស្រុកនិងការជំរុញការនាំចេញ និង៨.ការអភិវឌ្ឍហេដ្ឋារចនាសម្ព័ន្ធរូបវន្ត និងគមនាគមន៍ជនបទ សម្រាប់គាំទ្រវិស័យកសិកម្ម។ ទន្ទឹមនឹងនេះ ក្រសួងកសិកម្ម រុក្ខាប្រមាញ់ និងនេសាទ បានកំណត់ទស្សនទាន **មានហូប មានប្រើ មានបាន និងមានរហូត** ក្នុងទិសដៅសម្រេចឱ្យបានគោលនយោបាយ និងផែនការយុទ្ធសាស្ត្ររបស់រាជរដ្ឋាភិបាលកម្ពុជា។

រយៈពេលពេញមួយឆ្នាំ២០២៥ កន្លងទៅនេះ ក្រសួងបានខិតខំជំរុញអនុវត្តវិធានការចាំបាច់នានាដូចជា ការអភិវឌ្ឍខ្សែច្រវាក់ផលិតកម្មកសិកម្ម តាមរយៈបង្កើតសហគមន៍កសិកម្មទំនើប កាត់បន្ថយថ្លៃដើមផលិតកម្ម ជួយរក្សាស្ថិរភាពតម្លៃទីផ្សារលើផលិតផលកសិកម្ម និងបន្តលើកកម្ពស់ការតភ្ជាប់ទីផ្សារក្នុងស្រុកនិងការជំរុញការនាំចេញ។ ទន្ទឹមនេះ ក្រសួងក៏បានយកចិត្តទុកដាក់លើការងារគ្រប់គ្រងធនធានធម្មជាតិកសិកម្ម រួមមាន ការកសាងនិងពង្រឹងសហគមន៍នេសាទ សហគមន៍ព្រៃឈើ ការគ្រប់គ្រងកន្លែងការពារនិងអភិរក្សធនធានជលផល ព្រៃឈើនិងសត្វព្រៃ ព្រមទាំងទប់ស្កាត់និងបង្ក្រាបបទល្មើសនានា។ ជាមួយគ្នានេះ ការគ្រប់គ្រងស្ថាប័ន និងសេវាគាំទ្រទូទៅ បានពង្រឹងសមត្ថភាពធនធានមនុស្ស ដើម្បីជំរុញការអភិវឌ្ឍវិស័យកសិកម្មឱ្យមានប្រសិទ្ធភាពខ្ពស់ ដោយមានការគាំទ្រពីរាជរដ្ឋាភិបាលកម្ពុជា កិច្ចសហការល្អពីក្រសួង ស្ថាប័នពាក់ព័ន្ធ ដៃគូអភិវឌ្ឍ វិស័យឯកជន អង្គការជាតិនិងអន្តរជាតិនានា រដ្ឋបាលថ្នាក់ក្រោមជាតិ និងការចូលរួមយ៉ាងសកម្មពីប្រជាកសិករ។

២. លទ្ធផលនៃការអនុវត្តវិភាគកម្មវិធី

២.១ កម្មវិធីទី១៖ ការអភិវឌ្ឍន៍ខ្សែច្រវាក់ផលិតកម្មកសិកម្ម

ក្នុងឆ្នាំ២០២៥ ការអនុវត្តវិភាគកម្មវិធីទី១ បានចំណាយប្រមាណ ៤៤ ១០១,៣លានរៀល ស្មើនឹង ៩២,១២% នៃច្បាប់វិភាគ ដោយទទួលបានលទ្ធផលដូចខាងក្រោម៖

ក. ផលិតកម្មដំណាំ ផលិតកម្មដំណាំកសិកម្មសរុបចំនួន ៤០,៧៨លានតោន កើនឡើងប្រមាណ ៣,២៥% ធៀបឆ្នាំ២០២៤ ក្នុងនោះផលិតកម្មដំណាំស្រូវបានចំនួន ១៥,០៩លានតោន ផលិតកម្មដំណាំស្បៀងរួមផ្សំចំនួន ៤,៩៤លានតោន និងផលិតកម្មដំណាំទ្រទ្រង់សេដ្ឋកិច្ចចំនួន ២០,៣៣លានតោន និងផលិតកម្មដំណាំកៅស៊ូចំនួន ០,៤២លានតោន។ ជាមួយគ្នានេះ តម្លៃផលិតកម្មដំណាំកសិកម្មសរុបមានប្រមាណ ៨ ៨២៨លានដុល្លារអាមេរិក និងបាននាំចេញជាផ្លូវការសរុបប្រមាណ ១៥,២៥លានតោន ដែលមានទំហំទឹកប្រាក់ប្រមាណជាង ៥ ៦២៤លានដុល្លារអាមេរិក កើនលើសឆ្នាំ២០២៤ ចំនួន ៣២៧លានដុល្លារអាមេរិក ស្មើនឹង ៦,១៨%។ កម្ពុជាមានអតិរេកបរិមាណផលស្រូវនៅសល់ក្រោយពីតម្រូវការស្បៀងប្រើប្រាស់ក្នុងស្រុកប្រមាណ ៩,១៥លានតោន គិតជាអង្ករស្មើនឹង ៥,៨៦លានតោន កើន ១២,១៧% ធៀបឆ្នាំ២០២៤។

ខ. ផលិតកម្មសត្វ ផលិតកម្មសត្វសរុបចំនួន ៦៨,៩៤លានក្បាល ថយចុះក្នុងអត្រា ០,៣៨%ធៀបឆ្នាំ២០២៤ ក្នុងនោះគោ-ក្របី ចំនួន ៣,៤៣លានក្បាល ថយចុះ ២,២៦% ធៀបឆ្នាំ២០២៤ ជ្រូក ចំនួន ៤,៦៥លានក្បាល កើនឡើង ១៤,៥៥% ធៀបឆ្នាំ២០២៤ និងបក្សី ចំនួន ៦០,៧៦លានក្បាល ថយចុះ ១,២៩% ធៀបឆ្នាំ២០២៤។ ជារួមការចិញ្ចឹមសត្វជាលក្ខណៈគ្រួសារថយចុះប្រមាណ ៣,៥០% និងការចិញ្ចឹមសត្វលក្ខណៈពាណិជ្ជកម្មមានការកើនឡើងប្រមាណ ៣,៤៨%។ ជាមួយគ្នានេះ តម្លៃផលិតកម្មសរុបមានចំនួន ១ ៨០៦លានដុល្លារអាមេរិក ខណៈការនាំចេញសត្វរស់ ផលិតផលមានដើមកំណើតពីសត្វ និងចំណីសត្វ បានចំនួន ២៤៣,៦១លានដុល្លារអាមេរិក។ ទន្ទឹមនេះ ក្រសួងបានយកចិត្តទុកដាក់លើការងារផលិតកម្មសត្វដែលមានគុណភាព អនាម័យ និងសុវត្ថិភាព ដើម្បីបំពេញតម្រូវការប្រើប្រាស់ក្នុងស្រុក ប្រមាណ ៩៨%។

គ. ផល និងផលិតផលផលផល ផលិតផលផលផលសម្រេចបានចំនួន ៩៦៥ ៧៥៨តោន កើនឡើងចំនួន ៣៨ ៨២៤តោន ស្មើនឹង៤,១៩% ធៀបនឹងឆ្នាំ២០២៤ ក្នុងនោះផលនេសាទទឹកសាបទទួលបានចំនួន ៥១៤ ៨៣០តោន ផលនេសាទសមុទ្រទទួលបានចំនួន ១៤០ ១៦៣តោន និងផលវារីវប្បកម្មសម្រេចបានចំនួន ៣១០ ៧៦៥តោន។ ជាមួយគ្នានេះ ផល ផលិតផលផលផលមានតម្លៃសរុបចំនួន ២ ១២៣លានដុល្លារអាមេរិក ក្នុងឆ្នាំ២០២៥ និងការនាំចេញផល ផលិតផលផលផលចំនួន ១ ៥៦៦,៤តោន គិតជាតម្លៃស្មើនឹង ៣,១៥លានដុល្លារអាមេរិក។

២.២ កម្មវិធីទី២៖ ការគ្រប់គ្រងធនធានធម្មជាតិកសិកម្ម

ក្នុងឆ្នាំ២០២៥ ការអនុវត្តវិភាគកម្មវិធីទី២ បានចំណាយប្រមាណ ១៨ ២៥៣លានរៀល ស្មើនឹង ៩៧,៤៤% នៃច្បាប់វិភាគ ដោយទទួលបានលទ្ធផលដូចខាងក្រោម៖

ក. ការគ្រប់គ្រងធនធានព្រៃឈើ និងសត្វព្រៃ៖ គិតត្រឹមឆ្នាំ២០២៥នេះ ក្រសួងបានកំណត់ ចុះបញ្ជី និងគ្រប់គ្រង ដីស្ថានីយ៍ ដីសហគមន៍ព្រៃឈើ និងសម្បទានដីសេដ្ឋកិច្ចសម្រេចបានផ្ទៃដីព្រៃចំនួន ២៨ ៧០៨ ហិកតាស្មើនឹង ១៤៣,៥៤% នៃផែនការ។ លើសពីនេះ នៅឧទ្យានសួនសត្វ ព្រៃការពារ និងសួនភូតតាម “ភ្នំតាម៉ៅ” ក្រសួងបាននិងកំពុងថែរក្សាសត្វព្រៃចំនួន ៣ ០៨៥ក្បាល ស្មើនឹង ១០២,៨៣% នៃផែនការ។

ខ. ការគ្រប់គ្រងនិងអភិរក្សធនធានផលផល៖ ការការពារ និងការគ្រប់គ្រងផ្ទៃដីដែនគ្រប់គ្រងផលផលអនុវត្តបានចំនួន ១ ៧២៩ពាន់ហិកតា និងផលនេសាទពីធម្មជាតិ (ទឹកសាប និងសមុទ្រ) សម្រេចបាន៦៥៥ពាន់តោន។ លើសពីនេះ ក្រសួងបានកសាងនិងពង្រឹងសហគមន៍នេសាទ បង្កើនជីវភាពរស់នៅរបស់សមាជិកសហគមន៍នេសាទ គ្រប់គ្រងកន្លែងការពារ និងអភិរក្សធនធានផលផល គ្រប់គ្រងតំបន់គ្រប់គ្រងផលផលនិងកិច្ចការនេសាទ ទប់ស្កាត់និងបង្ក្រាបបទល្មើសផលផល ស្រាវជ្រាវផលផល សកម្មភាពគាំទ្រដំណើរការរដ្ឋបាល និងរៀបចំផែនការនិងការតាមដានអនុវត្ត។

គ. ការគ្រប់គ្រងធនធានដីកសិកម្មប្រកបដោយនិរន្តរភាព បានបញ្ចប់ការអង្កេត វាយតម្លៃ និងចាត់ថ្នាក់ក្រុមដី តាមប្រព័ន្ធ WRB2014 (World Reference Base 2014) រួមទាំងបានធ្វើផែនទីដីថ្នាក់ស្រុកសម្រាប់ខេត្តតាកែវ ស្វាយរៀង ត្បូងឃ្មុំ និងខេត្តបន្ទាយមានជ័យ។ លើសពីនេះ ក្រសួងបានរៀបចំស្រែបង្ហាញស្តីពីការអនុវត្តកសិកម្មវេទនា និង អាកាសធាតុ ដើម្បីវាយតម្លៃពីប្រសិទ្ធភាពបច្ចេកទេសពន្លឺ និងបង្ហោក (AWD) ក្នុងការសន្សំសំចៃទឹកលើដំណាំស្រូវ និងបានគាំទ្របច្ចេកទេសនិងការអនុវត្តចម្ការបង្ហាញអំពីប្រសិទ្ធភាពនៃការប្រើប្រាស់ដីលើដំណាំស្វាយចន្ទី បានចំនួន ៤៣លើក និងបានបណ្តុះបណ្តាលគ្រូពេទ្យដី (Soil Doctor Training) ដល់កសិករចំនួន ២៩លើក មានអ្នកចូលរួម សរុបចំនួន ៦៧៥នាក់ (ស្ត្រី ២៤៨នាក់)។

២.៣ កម្មវិធីទី៣៖ ការគ្រប់គ្រងស្ថានភាព និងសេវាគាំទ្រទូទៅ

ក្នុងឆ្នាំ២០២៥ ការអនុវត្តថវិកាកម្មវិធីទី៣ បានចំណាយប្រមាណ ១៥២ ៨៧៣,៣លានរៀល ស្មើនឹង ៩៤,៣៨% នៃច្បាប់ថវិកា។ ក្រសួងបានអភិវឌ្ឍធនធានមនុស្ស ការកសាងឯកសារគតិយុត្ត កិច្ចសហប្រតិបត្តិការ និង ចូលរួមចំណែកយ៉ាងសកម្មក្នុងការរៀបចំធាតុចូលសម្រាប់កំណត់ស្ថានភាពរាស់វែងការងារនុវត្តយុទ្ធសាស្ត្របញ្ជាកោណ ដំណាក់កាលទី១ ព្រមទាំងបានរៀបចំផែនការយុទ្ធសាស្ត្រអភិវឌ្ឍន៍វិស័យកសិកម្ម ស្របតាមផែនការយុទ្ធសាស្ត្រ អភិវឌ្ឍន៍ជាតិរបស់រាជរដ្ឋាភិបាល នីតិកាលទី៧ នៃរដ្ឋសភា។ លើសពីនេះទៀត ក្រសួងបានប្រមូលចំណូលមិនមែន សារពើពន្ធរួមមានពីថ្លៃឈ្នួលដីសម្បទានសេដ្ឋកិច្ច សេវាសាធារណៈ ការជាកពិន័យ និងចំណូលផ្សេងៗ សរុបចំនួន ៦៥ ០៣៤លានរៀលស្មើនឹង ១៣២,១០% ធៀបនឹងច្បាប់ហិរញ្ញវត្ថុឆ្នាំ២០២៥ ចំនួន ៤៩ ២១៥លានរៀល។

សមិទ្ធផលទាំងនេះបានឆ្លុះបញ្ចាំងឱ្យឃើញថា វិស័យកសិកម្មមានការរីកចម្រើនគួរឱ្យកត់សម្គាល់ និងបាន ចូលរួមចំណែកយ៉ាងសកម្មក្នុងការធានាសន្តិសុខស្បៀង លើកកម្ពស់កម្រិតជីវភាពប្រជាជន បង្កើនប្រាក់ចំណូលក្នុង គ្រួសារ ជាមួយនឹងការបង្កើនការនាំចេញ និងទ្រទ្រង់កំណើនសេដ្ឋកិច្ចជាតិ។

៣. កម្មវិធីគោលនយោបាយអាទិភាពទី៥ និងទី៦ ក្នុងវិស័យកសិកម្ម

ក្រសួងបាននិងកំពុងបន្តអនុវត្តយ៉ាងសកម្មភាពលើគោលនយោបាយអាទិភាពទី៥ និងទី៦ ដោយសម្រេចបាន លទ្ធផលដូចខាងក្រោម៖

៣.១ កម្មវិធីគោលនយោបាយអាទិភាពទី៥

កម្មវិធីគោលនយោបាយអាទិភាពទី៥ ស្តីពី “យន្តការសម្របសម្រួល និងកម្មវិធីហិរញ្ញប្បទាន សំដៅលើកស្ទួយ ផលិតកម្ម រកទីផ្សារ និងរក្សាលំនឹងថ្លៃកសិផលសំខាន់ៗ ក្នុងកម្រិតសមរម្យ” តាមរយៈការដាក់ចេញនូវកញ្ចប់ថវិកា ជាក់លាក់ ដោយចាប់ផ្តើមពីចំនួន ១០០លានដុល្លារអាមេរិក និងអាចវិភាគថវិកាបន្ថែម ប្រសិនបើមានតម្រូវការចាំបាច់ គឺជាកម្មវិធីគោលនយោបាយជាតិសំខាន់មួយ។ គិតត្រឹមឆ្នាំ២០២៥នេះ ក្រសួងបានសម្របសម្រួលបញ្ចេញហិរញ្ញប្បទាន ពិសេសជួយដល់រោងម៉ាស៊ីនអាចប្រមូលទិញស្រូវពីកសិករបានទាន់ពេលវេលា និងរក្សាតម្លៃល្អ សម្រាប់កសិករ ព្រមទាំង បានធានាស្តុកអង្ករគ្រប់គ្រាន់សម្រាប់ការនាំចេញចំនួន៤ ដង ដែលមានទំហំទឹកប្រាក់ចំនួន ១០៨,៥៥ លានដុល្លារ អាមេរិក និងបានប្រមូលត្រឡប់មកវិញបានចំនួន ៨៦,៨៥លានដុល្លារអាមេរិក។

ជារួម ការផ្តល់ហិរញ្ញប្បទានតាមរយៈកម្មវិធីគោលនយោបាយនេះ បានជួយជាធនធានបន្ទាន់ពិសេស និង ជួយលើកទឹកចិត្ត និងជានយោបាយដ៏ល្អ ក្នុងការធ្វើការជាមួយអ្នកពាក់ព័ន្ធនានា។

៣.២ កម្មវិធីគោលនយោបាយអាទិភាពទី៦

ក. ការដាក់ពង្រាយមន្ត្រីកសិកម្មឃុំ-សង្កាត់

កម្មវិធីគោលនយោបាយដាក់ពង្រាយមន្ត្រីកសិកម្មឃុំ-សង្កាត់ គឺជាកិច្ចខិតខំប្រឹងប្រែងមួយទៀតរបស់រាជរដ្ឋាភិបាល ក្នុងការបង្កើតសេវាឱ្យបានទៅជិតប្រជាពលរដ្ឋនៅមូលដ្ឋាន នៅគ្រប់ឃុំទាំងអស់នៅជនបទទូទាំងប្រទេស ដើម្បីជួយ ដល់គ្រួសារកសិករក្នុងការលើកស្ទួយផលិតភាពកសិកម្ម និងប្រាក់ចំណូល។

បច្ចុប្បន្ននេះ ក្រសួងបានដាក់ពង្រាយមន្ត្រីកសិកម្មឃុំចំនួន ១ ៦០០នាក់ទៅតាមឃុំ សង្កាត់ចំនួន ១ ៥០៨ ក្នុងនោះ មានឃុំ សង្កាត់ចំនួន ៩២ បានទទួលមន្ត្រីកសិកម្មឃុំចំនួន ២នាក់ (ឃុំមានប្រជាជន និងភូមិច្រើន) និងមន្ត្រីកសិកម្ម ឃុំ សង្កាត់ បានទទួលការបណ្តុះបណ្តាលពីរបៀបរបបនិងបែបបទរដ្ឋបាល ព្រមទាំងទទួលបាននូវ Tablet ម្នាក់មួយគ្រឿង ដើម្បីសម្រួលដល់ការប្រមូលព័ត៌មាន និងប្រមូលទិន្នន័យកសិកម្មនានា។ ជាលទ្ធផលមន្ត្រីកសិកម្មឃុំបានបន្តការងារ យ៉ាងខ្ជាប់ខ្ជួនក្នុងការផ្សព្វផ្សាយបច្ចេកទេសកសិកម្ម និងគាំទ្រដល់កសិករក្នុងការស្វែងរកទីផ្សារផលិតផលកសិកម្ម។ ជាមួយគ្នានេះ មន្ត្រីកសិកម្មឃុំបានផ្សព្វផ្សាយបច្ចេកទេសកសិកម្មដល់កសិករចំនួន ៥៥៤ ១១៧នាក់ (ស្ត្រី ២០៦ ១១៧) មានកសិករសហការចំនួន ១៤៤ ២២៨គ្រួសារ បានសម្របសម្រួលទីផ្សារស្រូវកសិករចំនួន ៦៣ ២៥៩គោន ស្មើនឹង ចំនួន ១១២ ៥៣៨គ្រួសារ និងបានជួយដោះស្រាយបញ្ហាប្រឈមក្នុងមូលដ្ឋានចំនួន ៧ ៩៦៨ករណី ផងដែរ។

ខ. ការបង្កើតសហគមន៍កសិកម្មទំនើប

សហគមន៍កសិកម្មទំនើប គឺជាចក្ខុវិស័យនៃការអនុវត្តផលិតកម្មកសិកម្មរួមគ្នាក្នុងទ្រង់ទ្រាយធំនៅក្នុងវិស័យ កសិកម្ម ក្នុងគោលបំណងប្រែក្លាយវិស័យកសិកម្មកម្ពុជាពីលក្ខណៈគ្រួសារឱ្យទៅជាសហគ្រាសសេដ្ឋកិច្ចកសិកម្មដ៏រឹងមាំ មានសមាហរណកម្មខ្ពស់ មានសេដ្ឋកិច្ចមាត្រដ្ឋាន និងមានសមត្ថភាពប្រកួតប្រជែងទាំងបរិមាណ និងគុណភាព។ គិតត្រឹមឆ្នាំ២០២៥ ក្រសួងបានបង្កើតសហគមន៍កសិកម្មទំនើបចំនួន ២៧ លើមុខដំណាំយុទ្ធសាស្ត្រចំនួន៤ គឺ ដំណាំស្រូវ បន្លែ ស្វាយចន្ទី និងដំណាំម្រេច ក្នុងខេត្តចំនួន ១២ (សៀមរាប កំពង់ធំ តាកែវ កំពង់ឆ្នាំង កណ្តាល ត្បូងឃ្មុំ ពោធិ៍សាត់ បាត់ដំបង បន្ទាយមានជ័យ ឧត្តរមានជ័យ ព្រៃវែង និងកំពង់ចាម)។ បន្ថែមពីនេះ ក្រសួងបានសម្របសម្រួល ដល់សហគមន៍កសិកម្មទំនើបចំនួន ១០ បានទទួលបានប្រាក់កម្ចីពីធនាគាររឹង ធនាគារអភិវឌ្ឍន៍ជនបទនិងកសិកម្ម (ARDB) និងធនាគារ FTB សរុបជាទឹកប្រាក់ចំនួនប្រមាណ ៣ ៦៦២ ០០០ ដុល្លារអាមេរិកក្នុងអត្រាការប្រាក់រង្វង់៨% ក្នុងមួយឆ្នាំ និងសហគមន៍កសិកម្មទំនើប គ្រោងនឹងខ្ចីឥណទានពីធនាគារចំនួនប្រមាណ ៨ ៦៩៤ ៩៩៧ដុល្លារអាមេរិក ដើម្បីអនុវត្តផែនការអាជីវកម្មរបស់ខ្លួន។ ជាមួយគ្នានេះ រាជរដ្ឋាភិបាលបានសម្រេចជាគោលការណ៍ផ្តល់ឥណទានពិសេស ចំនួន ៣៥លានដុល្លារអាមេរិក សម្រាប់រយៈពេល៣ឆ្នាំគឺ២០២៥-២០២៧ និងធនាគារ FTB ធនាគារជីប៉ូង និង ធនាគាររឹង បានរក្សាទំហំឥណទានប្រមាណ ២៥លានដុល្លារអាមេរិក ដើម្បីផ្តល់ឥណទានដល់សហគមន៍កសិកម្មទំនើប។ រហូតមកដល់ពេលនេះ ក្រុមការងារនៃក្រសួងកសិកម្ម រុក្ខាប្រមាញ់ និងនេសាទ បានចុះពន្យល់ផ្សព្វផ្សាយដោយ ផ្ទាល់ពីទស្សនទាននៃសហគមន៍កសិកម្មទំនើប ជូនដល់ប្រជាកសិករជាច្រើនម៉ឺននាក់នៅទូទាំងប្រទេស។

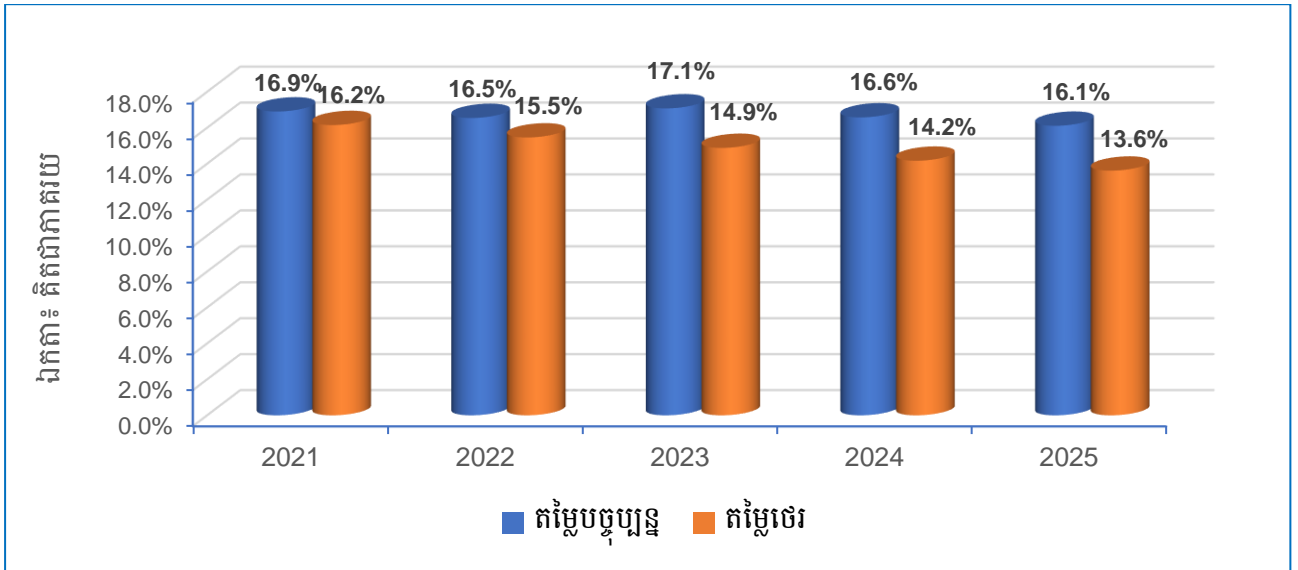
៤. លទ្ធផលសង្ខេប

ក្នុងឆ្នាំកន្លងទៅ ទឹកភ្លៀងបានចាប់ផ្តើមធ្លាក់តាំងពីដើមរដូវវស្សា នៅតាមបណ្តាខេត្តមួយចំនួនក្នុងប្រទេស និង បានបន្តធ្លាក់យ៉ាងច្រើនក្នុងអំឡុងខែមិថុនា និងតុលា ដែលបង្កឱ្យមានជំនន់ទឹកភ្លៀង និងបណ្តាលឱ្យប៉ះពាល់ និង ខូចខាតផលិតកម្មដំណាំ ជាពិសេសដំណាំស្រូវ និងដំណាំឧស្សាហកម្មមួយចំនួន។ ទោះបីជាជួបគ្រោះធម្មជាតិក្តី វិស័យកសិកម្មនៅតែឈររឹងមាំ និងបន្តដើរតួនាទីយ៉ាងសំខាន់ក្នុងការរក្សាបាននូវសន្តិសុខស្បៀង តាមរយៈការផ្គត់ផ្គង់ ស្បៀងអាហារ អង្ករ បន្លែ ត្រី និងសាច់ បានគ្រប់គ្រាន់នៅក្នុងប្រទេស និងនៅសល់សម្រាប់នាំចេញទៅកាន់ទីផ្សារ អន្តរជាតិទៀតផង។

៤.១ ការចូលរួមចំណែករបស់វិស័យកសិកម្មក្នុងសេដ្ឋកិច្ចជាតិ

ឆ្នាំ២០២៥ វិស័យកសិកម្មបានចូលរួមចំណែកប្រមាណ ១៦,១% (គិតជាតម្លៃបច្ចុប្បន្ន) ក្នុងផលិតផលសរុប ក្នុងស្រុក ដោយមានការផ្លាស់ប្តូរឆ្នាំគោល២០០០ មកឆ្នាំ២០១៤។ គិតជាតម្លៃថេរ វិស័យកសិកម្មបានចូលរួម ចំណែកប្រមាណ ១៣,៦% នៃផលិតផលសរុបក្នុងស្រុកឆ្នាំ២០២៥។

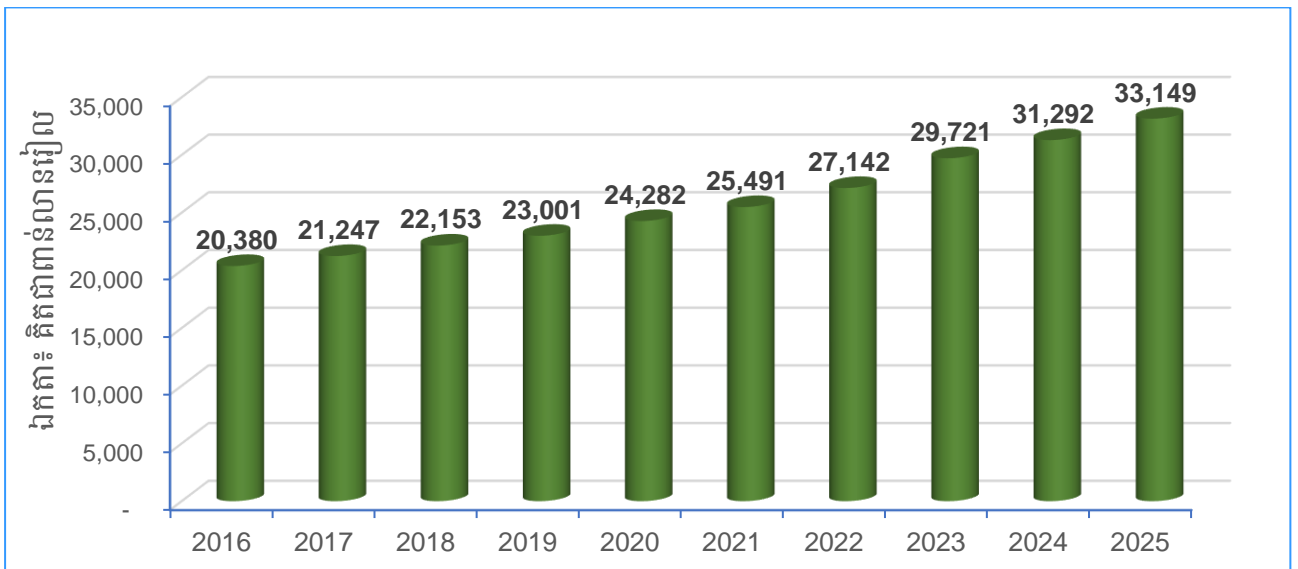
ក្រាហ្វិកទី១៖ ការចូលរួមចំណែករបស់វិស័យកសិកម្មក្នុងសេដ្ឋកិច្ចជាតិឆ្នាំ២០២១-២០២៥



ប្រភព៖ ក្រសួងផែនការឆ្នាំ២០២៥ (ទិន្នន័យបឋម)

បើទោះជាការចូលរួមចំណែករបស់វិស័យកសិកម្ម មានការប្រែប្រួលពីមួយឆ្នាំទៅមួយឆ្នាំយ៉ាងនេះក្តី តែតម្លៃបន្ថែមសរុបនៃវិស័យកសិកម្ម (Gross Value Added in Agriculture) មានការកើនឡើងជារៀងរាល់ឆ្នាំពី ២០ ៣៨០ ពាន់លានរៀល នៅឆ្នាំ២០១៦ ដល់ ៣៣ ១៤៩ពាន់លានរៀល នៅឆ្នាំ២០២៥ (គិតជាតម្លៃបច្ចុប្បន្ន)។

ក្រាហ្វិកទី២៖ កំណើនតម្លៃបន្ថែមសរុបនៃវិស័យកសិកម្ម ២០១៦-២០២៥

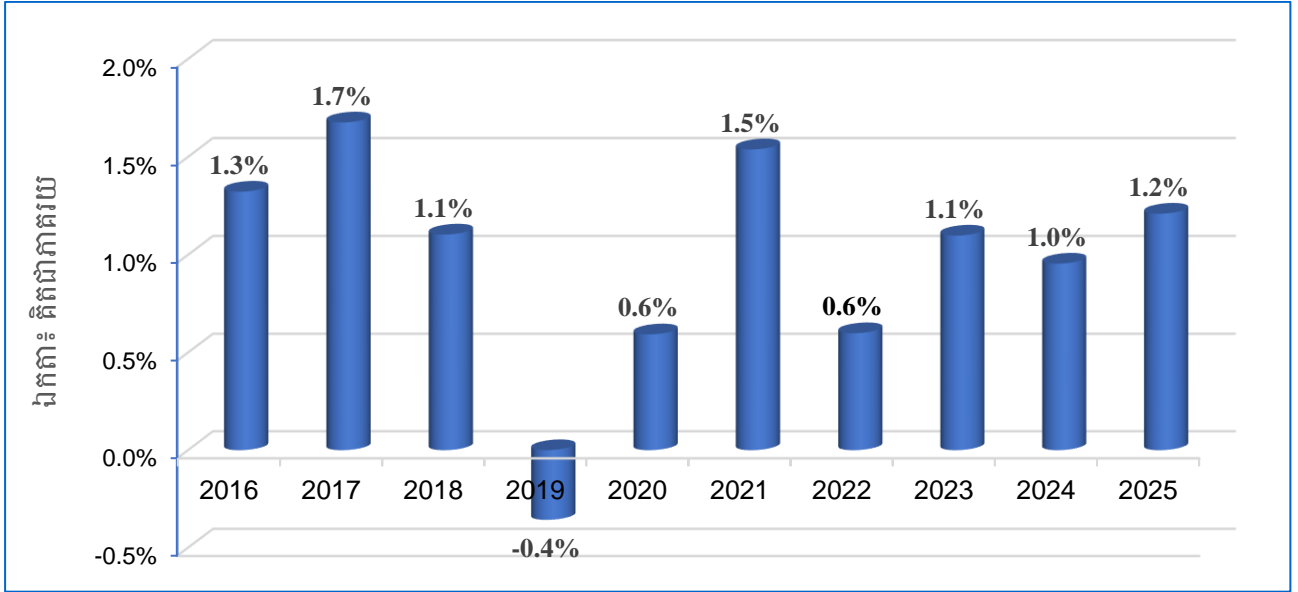


ប្រភព៖ ក្រសួងផែនការឆ្នាំ២០២៥ (ទិន្នន័យបឋម)

៤.២ កំណើនវិស័យកសិកម្ម

កំណើនវិស័យកសិកម្មមានការប្រែប្រួលជាមធ្យម ក្នុងចន្លោះពី ១,៣% ទៅ ១,១% ចាប់ពីឆ្នាំ២០១៦ ដល់ឆ្នាំ ២០១៨ (គិតជាតម្លៃថេរ) ដែលបញ្ជាក់ពីការចូលរួមចំណែកជាវិជ្ជមានរបស់វិស័យកសិកម្ម ក្នុងការជំរុញកំណើនសេដ្ឋកិច្ច និងកាត់បន្ថយភាពក្រីក្ររបស់ប្រជាជន។ នៅចន្លោះឆ្នាំ២០២១-២០២៥ វិស័យកសិកម្មកម្ពុជានៅតែរក្សាបាននូវ កំណើនវិជ្ជមានក្នុងចន្លោះ ១,៥% ទៅ ១,២%។

ក្រាហ្វិកទី៣៖ កំណើនវិស័យកសិកម្ម (តម្លៃថេរ) ឆ្នាំ២០១៦-២០២៥

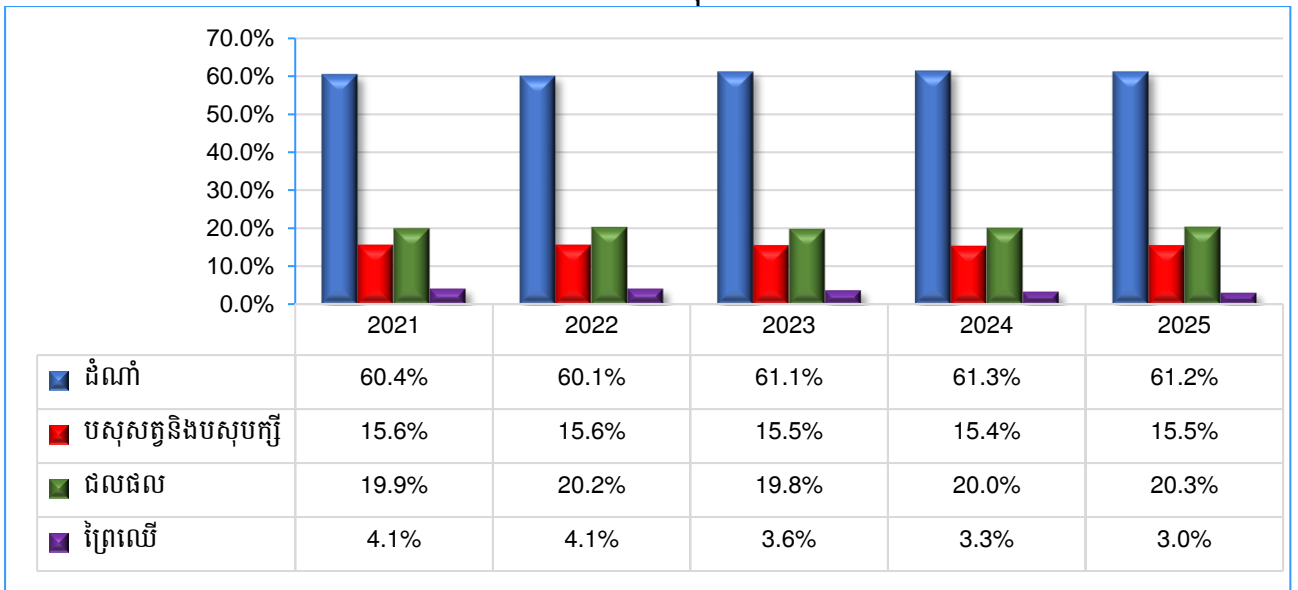


ប្រភព៖ ក្រសួងផែនការឆ្នាំ២០២៥ (ទិន្នន័យបឋម)

៤.៣ ការចូលរួមចំណែករបស់អនុវិស័យនានាក្នុងវិស័យកសិកម្ម

ការចូលរួមចំណែករបស់អនុវិស័យនានាក្នុងវិស័យកសិកម្មមាន ផ្នែកដំណាំបានចូលរួមចំណែកប្រមាណ ៦១,២% ផ្នែកផលិតកម្មសត្វ ១៥,៥% ផ្នែកផលផល ២០,៣% និងផ្នែកព្រៃឈើ ៣,០%។ ផលិតកម្មកសិកម្មស្រូវដំណាំរួមផ្សំ ឈើហូបផ្លែ បន្លែ ត្រី សាច់សត្វ មានលទ្ធភាពគ្រប់គ្រាន់សម្រាប់ផ្គត់ផ្គង់តម្រូវការក្នុងស្រុក និងអាចធានាបាននូវសន្តិសុខស្បៀងសម្រាប់ប្រជាពលរដ្ឋ ព្រមទាំងបន្តការនាំចេញផលិតផលកសិកម្មទៅក្រៅប្រទេស។

ក្រាហ្វិកទី៤៖ ការចូលរួមចំណែករបស់អនុវិស័យក្នុងនានាវិស័យកសិកម្មឆ្នាំ២០២១-២០២៥ (គិតជាតម្លៃបច្ចុប្បន្ន)



ប្រភព៖ ក្រសួងផែនការឆ្នាំ២០២៥ (ទិន្នន័យបឋម)

៥. លទ្ធផលតាមអនុវិស័យ និងផ្នែកផ្សេងៗ

៥.១ ការងារបង្កើនផលិតភាព ពិពិធកម្មដំណាំកសិកម្ម និងកសិធុរកិច្ច

ក. ផលិតកម្មដំណាំស្រូវ

ក្នុងទិសដៅរួមចំណែកកាត់បន្ថយថ្លៃដើមផលិត និងបង្កើនប្រាក់ចំណូលជូនប្រជាពលរដ្ឋ ក្រសួងបានរៀបចំឱ្យមានប្រព័ន្ធផលិតកម្មគ្រាប់ពូជស្រូវជាក់លាក់ដើម្បីធានាបរិមាណ និងគុណភាពស្រូវ-អង្ករសម្រាប់ការប្រើប្រាស់ក្នុងស្រុក និងការនាំចេញ បានរៀបចំឱ្យមានពិសោធន៍ ស្រាវជ្រាវ និងអភិវឌ្ឍពូជ ផ្សព្វផ្សាយបង្កើនបច្ចេកទេសផលិតកម្មដំណាំស្រូវ និងជំរុញកសិករប្រើប្រាស់គ្រាប់ពូជស្រូវសុទ្ធ មានគុណភាពនិងតម្រូវការទីផ្សារ ដូចជា ពូជផ្កាំដួល និងសែនក្រអូបជាដើម។

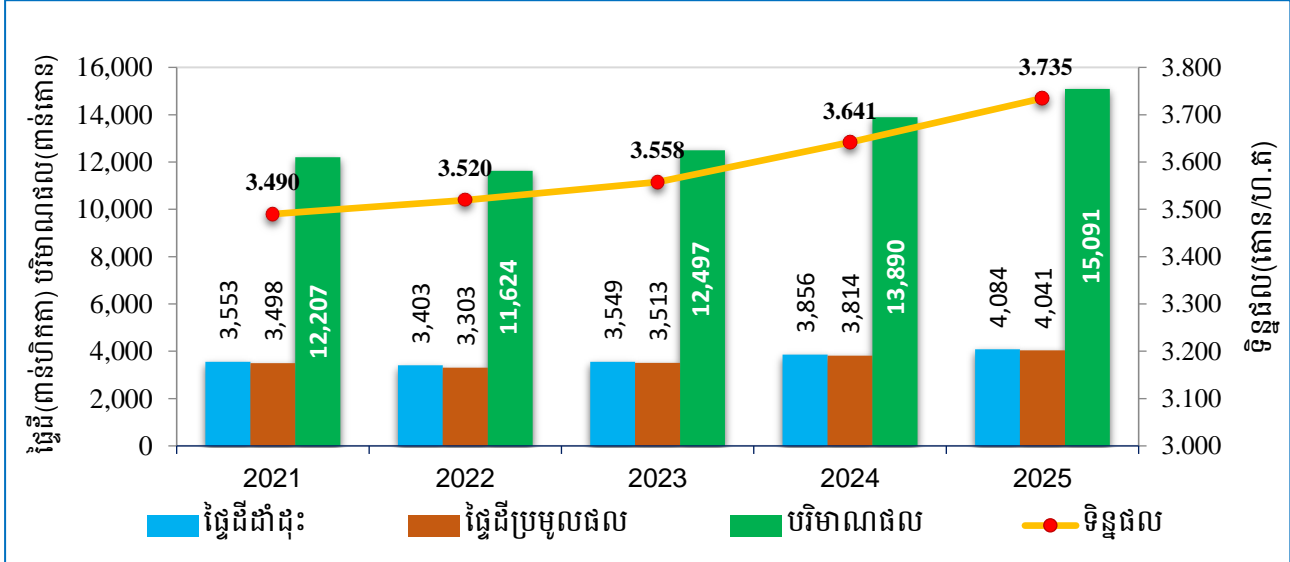
ជាក់ស្តែងក្នុងឆ្នាំ២០២៥នេះ ផ្ទៃដីដាំស្រូវសរុបទូទាំងប្រទេសសម្រេចបានចំនួន ៤,០៨លានហិកតា (ស្រូវប្រាំងចំនួន ០,៩១លានហិកតា និងស្រូវវស្សាចំនួន ៣,១៨លានហិកតា) កើនឡើងចំនួន ២២៧ ៨៧៤ហិកតា ស្មើនឹង ៥,៩១% ធៀបឆ្នាំ២០២៤។ ផ្ទៃដីប្រមូលផលបានចំនួន ៤,០៤លានហិកតា កើនឡើងចំនួន ២២៦ ៤៩៥ហិកតា ស្មើនឹង ៥,៩៤% ធៀបឆ្នាំ២០២៤។ ផ្ទៃដីដាំដុះកើនឡើងដោយសារកសិករបង្កើនដាំដុះដោយប្រើប្រាស់ពូជស្រូវស្រាលអាយុកាលខ្លីមិនប្រកាន់រដូវ បានផលចំណេញច្រើនបំពេញតាមតម្រូវការទីផ្សារ និងភាពរីកចម្រើនប្រព័ន្ធស្រោចស្រព។ បរិមាណផលស្រូវសរុបទទួលបានចំនួន ១៥,០៩លានតោន (ស្រូវប្រាំងចំនួន ៤,២៥លានតោន និងស្រូវវស្សាចំនួន ១០,៨៤លានតោន) កើនឡើងចំនួន ១,២០លានតោន ស្មើនឹង ៨,៦៥% ធៀបឆ្នាំ២០២៤។

ទិន្នផលស្រូវជាមធ្យមប្រចាំឆ្នាំសម្រេចបាន ៣,៧៣៥តោនក្នុងមួយហិកតា កើនឡើង ៩៣គីឡូក្រាម/ហិកតា ធៀបនឹងឆ្នាំ២០២៤។ តាមការវាយតម្លៃតុល្យភាពស្បៀង កម្ពុជាមានអតិរេកស្រូវចំនួនជាង ៩,១៥លានតោន និងគិតជាអង្ករ ៥,៨៦លានតោន ដែលអាចសន្និដ្ឋានបានថា កម្ពុជាធានាបាននូវសន្តិសុខស្បៀង និងសល់សម្រាប់នាំចេញ។

ជាមួយគ្នានេះ ក្រសួងបានដោះស្រាយដោយជោគជ័យនូវបញ្ហាធ្លាក់ចុះតម្លៃស្រូវដែលបណ្តាលមកពីការធ្លាក់ចុះតម្លៃអង្ករជាសកល តាមរយៈការចាត់វិធានការបន្ទាន់ឱ្យថ្នាក់ដឹកនាំនិងមន្ត្រីជំនាញ ថ្នាក់ជាតិក្រោមជាតិព្រមទាំងមន្ត្រីកសិកម្មឃុំឃាំងអស់ ចុះសម្របសម្រួលផ្ទាល់ជាមួយម្ចាស់រោងម៉ាស៊ីនកិនស្រូវ និងអ្នកប្រមូលទិញពីប្រជាពលរដ្ឋក្នុងតម្លៃសមរម្យ ដើម្បីធានាមានទីផ្សារជានិច្ច និងមិនបណ្តោយឱ្យស្រូវទុកចោលខូចខាតនោះទេ។

ក្នុងរយៈពេល៥ឆ្នាំកន្លងមកនេះ ជាមធ្យមប្រចាំឆ្នាំ ផ្ទៃដីដាំស្រូវកើនឡើងចំនួន ៣,៥៥% ផ្ទៃដីប្រមូលផលកើនឡើងចំនួន ៣,៦៧% បរិមាណផលស្រូវកើនឡើងចំនួន ៥,៤៥% និងទិន្នផលស្រូវកើនឡើងចំនួន ១,៧១%។

ក្រាហ្វិកទី៥៖ ផលិតកម្មដំណាំស្រូវឆ្នាំ២០២១-២០២៥



ទន្ទឹមនឹងនេះ កម្ពុជាបានទទួលរងនូវគ្រោះរាំងស្ងួត ទឹកជំនន់ និងការបំផ្លាញពីសត្វល្អិតចង្រៃលើដំណាំដែល បណ្តាលឱ្យប៉ះពាល់ដំណាំសរុបចំនួន ២៤០ ៤៧១ហិកតា ខូចខាតសរុបចំនួន ៥១ ៦១២ហិកតា (២១,៤៦% នៃ ផ្ទៃដីរងការប៉ះពាល់) ក្នុងនោះ ដំណាំស្រូវប៉ះពាល់ចំនួន ២១៥ ០៩៣ហិកតា ស្មើនឹង ៥,២៧% និងខូចខាតចំនួន ៤៣ ៣៧២ហិកតា ស្មើនឹង ១,០៦% នៃផ្ទៃដីដាំដុះទូទាំងប្រទេស។

ខ. ផលិតកម្មដំណាំស្បៀងរួមផ្សំ

ផលិតកម្មដំណាំស្បៀងរួមផ្សំសរុបសម្រេចបាននៅលើផ្ទៃដីចំនួន ៣៣៩ ៦៩៦ហិកតា និងទទួលបានបរិមាណផល ចំនួន ៤ ៣៩៣ ០៤៣តោន ក្នុងនោះមាន៖

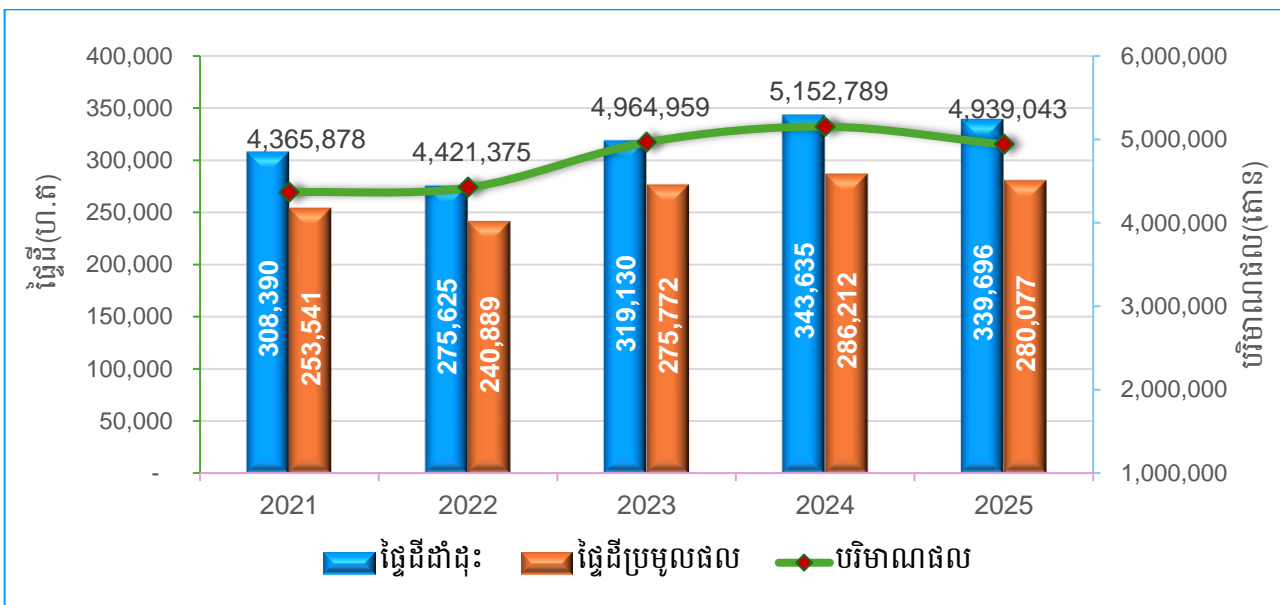
- ផ្ទៃដីដាំដំណាំស្បៀងរួមផ្សំរយៈពេលខ្លី (បន្លែ ដំណាំហូបផ្លែរយៈពេលខ្លី និងរុក្ខជាតិលម្អ) មានចំនួន ៨២ ៨៧៨ ហិកតា ចម្រុះចំនួន ១ ៥៧២ហិកតា ធៀបឆ្នាំ២០២៤ ដោយមានផ្ទៃដីប្រមូលផលចំនួន ៨២ ៦៤៩ហិកតា និងផ្តល់បរិមាណផលសរុបចំនួន ១ ៣២១ ៨៤១តោន តិចជាងឆ្នាំមុនចំនួន ៤៦ ៦៩៧តោន
- ផ្ទៃដីដាំដំណាំស្បៀងរួមផ្សំរយៈពេលវែង (ដំណាំហូបផ្លែរយៈពេលវែង) មានចំនួន ២៥៦ ៨១៨ហិកតា ក្នុងនោះ ដំណាំកំពុងផ្តល់ផលមានចំនួន ១៩៧ ៤២៨ហិកតា ផ្តល់បរិមាណផលសរុបចំនួន ៣ ៦១៧ ២០២តោន។ ដំណាំស្បៀងរួមផ្សំរយៈពេលវែងសំខាន់ៗ រួមមាន៖

- ផ្ទៃដីដាំដុះដំណាំចេកមានចំនួន ៦៩ ៧៣៧ហិកតា ផ្តល់បរិមាណផលចំនួន ១ ០៦៨ ៥០៧តោន ក្នុងនោះ ចេកអំបូងលឿងចំនួន ៣៥ ៧៩៩ហិកតា ផ្តល់បរិមាណផលចំនួន ៤៨៤ ១៩៤តោន
- ផ្ទៃដីដាំដុះដំណាំស្វាយមានចំនួន ១៤១ ៦២៧ហិកតា ផ្តល់បរិមាណផលចំនួន ២ ០៩៦ ៨២៣តោន
- ផ្ទៃដីដាំដុះដំណាំមៀន/មៀនប៉ៃលិនមានចំនួន ១៤ ៨០៨ហិកតា ផ្តល់ផលចំនួន ១៤១ ៣១៧តោន
- ផ្ទៃដីដាំដុះដំណាំទុរមានចំនួន ១៦ ១៩៣ហិកតា ផ្តល់ផលចំនួន ១៣៥ ៥៤៦តោន។

ទន្ទឹមនឹងការទទួលបានលទ្ធផលជាផ្លែផ្កានេះ ផ្ទៃដីដំណាំស្បៀងរួមផ្សំសរុបចំនួន ៤ ៩៥០ហិកតា បានរងការ ប៉ះពាល់ដោយគ្រោះធម្មជាតិ និងសត្វល្អិតចង្រៃ ដែលធ្វើឱ្យខូចខាតចំនួន ១ ៨៦៥ហិកតា។

ជារួម ក្នុងរយៈពេល៥ឆ្នាំចុងក្រោយនេះ ផ្ទៃដីដំណាំស្បៀងរួមផ្សំ កើនជាមធ្យមប្រចាំឆ្នាំចំនួន ២,៤៥% ផ្ទៃដី ប្រមូលផលកើន ២,៥២% និងបរិមាណផលកើន ៣,១៣%។

ក្រាហ្វិកទី៦៖ ផលិតកម្មដំណាំស្បៀងរួមផ្សំឆ្នាំ២០២១-២០២៥



គ. ផលិតកម្មដំណាំទ្រទ្រង់សេដ្ឋកិច្ច

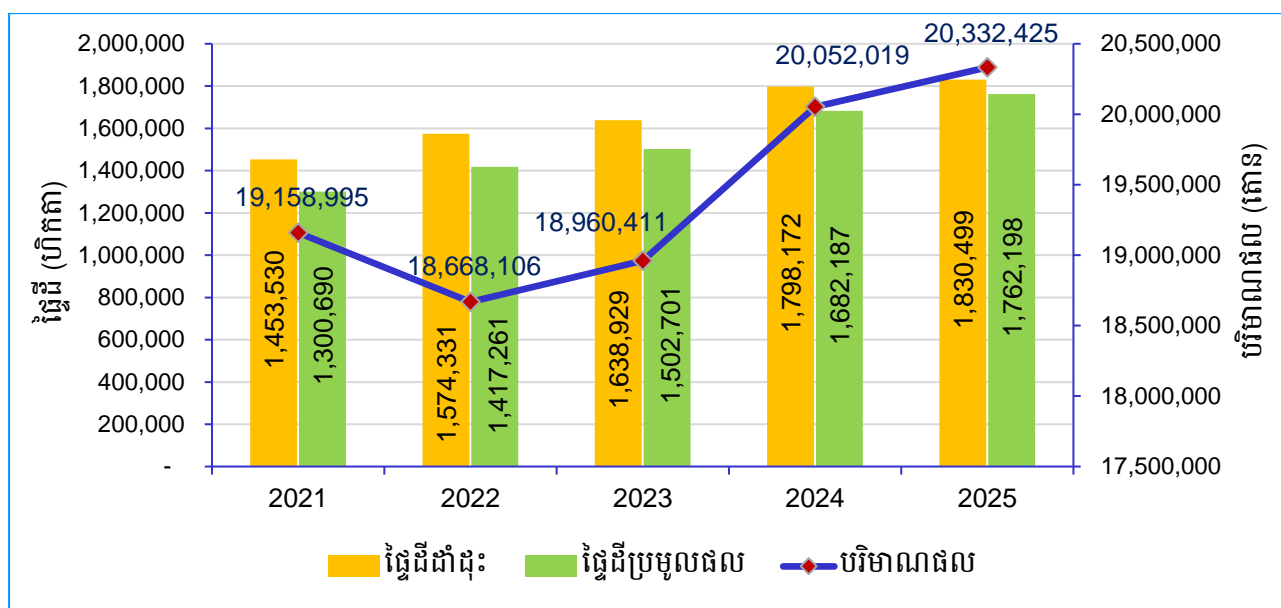
ផលិតកម្មដំណាំទ្រទ្រង់សេដ្ឋកិច្ចសម្រេចបានលើផ្ទៃដីសរុបចំនួន ១ ៨៣០ ៤៩៩ហិកតា ដែលមានផ្ទៃដីប្រមូលផលចំនួន ១ ៧៦២ ១៩៨ហិកតា និងទទួលបានបរិមាណផលចំនួន ២០ ៣៣២ ៤២៥តោន កើនឡើងចំនួន ២៨០ ៤០៦តោន ស្មើនឹង ១,៤០% ធៀបឆ្នាំ២០២៤ ក្នុងនោះ៖

- ផ្ទៃដីផលិតកម្មដំណាំទ្រទ្រង់សេដ្ឋកិច្ចរយៈពេលខ្លីសម្រេចបានចំនួន ១ ០៩២ ៦១០ហិកតា ដែលមានផ្ទៃដីប្រមូលផលចំនួន ១ ០៨៦ ១៤៨ហិកតា និងបរិមាណផលចំនួន ១៧ ៥៥៦ ៦០៧តោន ក្នុងនោះ៖
 - ផ្ទៃដីដាំដុះដំឡូងមីមានចំនួន ៧៧៤ ៨៤៣ហិកតា ថយចុះ ៣៣ ១១៧ហិកតា ផ្តល់បរិមាណផលសរុបចំនួន ១៥ ៩៥៥ ៣៥៧តោន
 - ផ្ទៃដីដាំដុះពោតក្រហមចំនួន ២២៣ ៤២៧ហិកតា កើនឡើង ២៦ ០៦៦ហិកតា ផ្តល់បរិមាណផលចំនួន ១ ៣៦៣ ១២៣តោន។
- ផ្ទៃដីដាំដុះដំណាំទ្រទ្រង់សេដ្ឋកិច្ចរយៈពេលវែងសម្រេចបានចំនួន ៧៣៧ ៨៨៩ហិកតា និងផ្តល់បរិមាណផលចំនួន ២ ៧៧៥ ៨១៨តោន ក្នុងនោះ ដំណាំសំខាន់ៗ រួមមាន៖
 - ផ្ទៃដីដាំដុះស្វាយចន្ទីមានចំនួន ៦៥០ ០១៨ហិកតា ផ្តល់បរិមាណផលចំនួន ៨៦៨ ៤២០តោន
 - ផ្ទៃដីដាំដុះអំពៅមានចំនួន ៣៦ ៩៩៥ហិកតា ផ្តល់បរិមាណផលចំនួន ១ ១៣៩ ៧១៩តោន
 - ផ្ទៃដីដាំដុះម្រេចមានចំនួន ៧ ១០៦ហិកតា ផ្តល់បរិមាណផលចំនួន ១៥ ៧៥៧តោន
 - ផ្ទៃដីដាំដុះដូងប្រេងមានចំនួន ២២ ៥៩០ហិកតា ផ្តល់បរិមាណផលចំនួន ៣៩២ ៦៨៨តោន។

ក្នុងឆ្នាំ២០២៥ ផ្ទៃដីដំណាំទ្រទ្រង់សេដ្ឋកិច្ចចំនួន ២០ ៤២៨ហិកតា បានរងការប៉ះពាល់ដោយគ្រោះធម្មជាតិ និងសត្វល្អិតចង្រៃ ដែលធ្វើឱ្យខូចខាតចំនួន ៦ ៣៧៥ហិកតា។

ជារួម រយៈពេល៥ឆ្នាំចុងក្រោយនេះ ផ្ទៃដីដាំដុះដំណាំទ្រទ្រង់សេដ្ឋកិច្ច កើនជាមធ្យមប្រចាំឆ្នាំចំនួន ៥,៩៣% ផ្ទៃដីផ្តល់ផលបានកើន ៧,៨៩% និងបរិមាណផលបានកើន ១,៥០%។

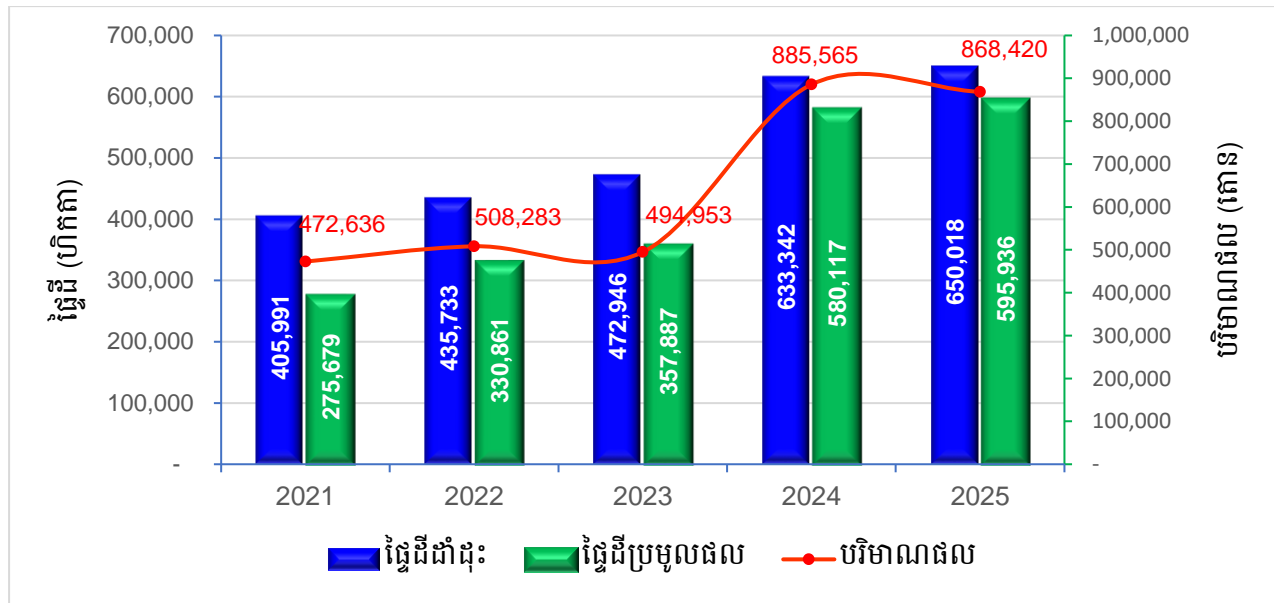
ក្រាហ្វិកទី៧៖ ផលិតកម្មដំណាំទ្រទ្រង់សេដ្ឋកិច្ចឆ្នាំ២០២១-២០២៥



ឆ្នាំ២០២៥ នេះ ផ្ទៃដីដាំដុះដំណាំស្វាយចន្ទីសរុបប្រមាណជាង ៦៥០ ០១៨ហិកតា ស្ថិតនៅក្នុងខេត្តចំនួន ២៣ ទូទាំងប្រទេស និងទទួលបានបរិមាណផលសរុបចំនួន ៨៦៨ ៤២០តោន ក្នុងនោះបាននាំចេញសរុបចំនួន

៦៣៦ ៨៦៧តោន។ ទន្ទឹមនេះ ផលិតផលគ្រាប់ស្វាយចន្ទីបានកែច្នៃប្រមាណ១០% នៃបរិមាណផលសរុប និង៩០% ដែលនៅសល់ត្រូវបាននាំចេញជាផលិតផលស្រស់ទៅកាន់ប្រទេសផ្សេងទៀត ជាពិសេសទៅកាន់ប្រទេសវៀតណាម។ លើសពីនេះទៀត កម្ពុជាជាប់ចំណាត់ថ្នាក់ជាប្រទេសមួយក្នុងចំណោមប្រទេសទាំង ១០ ដែលផលិតគ្រាប់ស្វាយចន្ទី នៅលើពិភពលោក។

ក្រាហ្វិកទី៨៖ ផលិតកម្មដំណាំស្វាយចន្ទីឆ្នាំ ២០២៥



ឃ. ផលិតកម្ម និងការគ្រប់គ្រងពូជដំណាំ

ការងារនេះសម្រេចបានលទ្ធផលដូចខាងក្រោម៖

- ក្របខ័ណ្ឌប្រព័ន្ធស្បៀងបម្រុងកម្ពុជា បានផលិតពូជស្រូវចំនួន ២ ០០០តោន សម្រាប់អន្តរាគមន៍ដាំដុះស្ពាន ឡើងវិញក្រោយពេលគ្រោះធម្មជាតិ
- បានសិក្សាពីភាពចម្រុះពន្ធុបុគ្គលិកសេណេទិចដំណាំចំនួន ៣២ មុខ ដែលរួមមានពូជស្រូវចំនួន ១១ ពូជ បន្លែចំនួន ១១ ពូជ និងដំណាំហូបផ្លែ ចំនួន ១០ មុខ។ បានប្រមូល និងវិភាគទិន្នន័យលើពូជដំណាំប្រពៃណី ចំនួន ៣០ មុខ គឺស្រូវចំនួន ៩ ពូជ បន្លែចំនួន ១០ ពូជ ដំណាំហូបផ្លែ ចំនួន ៧ ពូជ និងដំណាំឧស្សាហកម្ម ចំនួន ៤ មុខ ដោយចងក្រងឯកសារសម្រាប់ការចុះបញ្ជីពូជដំណាំជាតិ។
- បានរៀបចំច្បាប់ពូជដំណាំមនចំនួន ២,២ហិកតា និងកូនមនចំនួន ៦ ០០០កូន នៅឃុំលើកដែក ស្រុកកៀនស្វាយ និងបានជ្រើសរើសនិងរៀបចំច្បាប់ពូជដំណាំហូបផ្លែដែលមានសក្តានុពលចំនួន ១០ពូជ ក្នុងនោះមានទុរេន ២ពូជ ប័រ ១ពូជ ស្វាយ ៣ពូជ មៀន ២ពូជ ក្រូចថ្លុង ១ពូជ និងខ្នុរ ១ពូជ ក្នុងខេត្តកណ្តាល
- បានដាំរក្សាពូជដំណាំឧស្សាហកម្មចំនួន ០៥ពូជ ដូចជា ដំណាំកប្បាស សណ្តែកសៀង សណ្តែកបាយ មន និងដំណាំម្រេច និងចិញ្ចឹមរក្សាពូជជង្គុវនាង និងបានធ្វើផលិតកម្មដំណាំដំឡូងមីគ្មានជំងឺចំនួន ១៥ហិកតា នៅស្រុកចម្ការលើ ខេត្តកំពង់ចាម
- បានដាំរក្សាពូជម្រេចចំនួន ៣០០ជន្លង់ និងស្វាយចន្ទីចំនួន ៥២០ដើម នៅខេត្តព្រះសីហនុ
- បានអភិរក្សពូជដំណាំហូបផ្លែនិងរុក្ខជាតិលម្អ ចំនួន ៦៥ពូជ ក្នុងនោះរួមមាន ស្វាយ ២ពូជ ចេកណាំវ៉ា ១ពូជ ចេកអំបូង ១ពូជ ចេកក្រមួន ១ពូជ អន្ស៊ែ ១ពូជ ផ្កាត្រីហ្សង់តែម ១ពូជ ស្ពាលម្អ ១ពូជ ដូងតាំង ១ពូជ ម្ទេសលម្អ ៥ពូជ ពោតបារាំង ៩ពូជ និងប៉េងប៉ោ ៤២ពូជ

- បានធ្វើការវេចខ្ចប់និងប្រគល់គ្រាប់ពូជបន្លែនិងដំណាំរួមផ្សំសរុបចំនួន ៥២,៧៤តោន ជូនប្រព័ន្ធស្បៀងបម្រុងកម្ពុជា ដើម្បីចែកជូនគ្រួសារប្រជាជន អតីតយុទ្ធជន សាលារៀន និងនៅតាមទីវត្តអារាម ដែលមានតម្រូវការដាំដុះសរុបចំនួន ១៩២ ២២៣គ្រួសារ ក្នុងខេត្តចំនួន ១០ ព្រមទាំងបានចែកជូនគ្រាប់ពូជបន្លែចំនួន ១៩ ៥០០កញ្ចប់ ស្មើនឹង ១ ០៧៥គ.ក្រ ដល់តំបន់ជនភៀសស៊ីកនៅតាមព្រំដែនកម្ពុជា-ថៃ សម្រាប់ដាំដុះ
- បានបញ្ជូនប្រភេទពូជដំណាំចំនួន ៤ប្រភេទ រួមមាន ពូជស្រូវស្រដៃក្រអូប ពូជដំឡូងមីស៊ី ស៊ី ០១ ពូជប៉េងប៉ោះឆីរី ស៊ី ឆី២៥ និងពូជកៅស៊ូស្លូកូន CRR13
- បានផលិតគ្រាប់ពូជពោតអ៊ីប៊ីដ CHM01 លើផ្ទៃដីចំនួន ៥ហិកតា ជាប្រភេទពូជផ្តល់ទិន្នផលខ្ពស់ និងធន់ទ្រាំជំងឺបូស (Downy Mildew)។ ជាលទ្ធផល មានការដុះលូតលាស់បានល្អ មានភាពធន់នឹងជំងឺ និងទទួលបានបរិមាណផលសរុបចំនួន ៦,៧តោនលើផ្ទៃដីចំនួន ៥ហិកតា (ទិន្នផល ១,៣៤តោន/ហិកតា)។ ជាមួយគ្នានេះ ក៏បានផលិតគ្រាប់ពូជពោតអ៊ីប៊ីដ CHM-01 (3:1) លើផ្ទៃដីចំនួន ១,២ហិកតា ដែលជាលទ្ធផលទទួលបានបរិមាណផលសរុបចំនួន ១,៨តោន លើផ្ទៃដីចំនួន ១,២ហិកតា (ទិន្នផល ១,៥តោន/ហិកតា)
- បានដាំពង្រីកគ្រាប់ពូជពោតក្រហមជាពូជមេបា ដើម្បីពង្រីកនិងអភិរក្សពូជសុទ្ធលើផ្ទៃដីចំនួន ០,៨ហិកតា ដោយទទួលបានដើមពោតសរុបចំនួន ១៣ ០៨០ដើម និងផ្លែចំនួន ១១ ៩៣០ផ្លែ
- បានដាំអភិរក្សប្រភេទពូជពោតក្រហម ពោតដំណើប និងពោតខ្មៅ ក្នុងបំណងដើម្បីតាមដានពីភាពធន់នឹងជំងឺបន្ទុះ និងឯកសណ្ឋានភាព ដោយទទួលបានពូជពោតសរុបចំនួន ១ ៤៦៥ពូជ ក្នុងនោះ ពូជពោតក្រហមចំនួន ៥០៧ពូជ ពោតដំណើបចំនួន ៤៥៦ពូជ និងពោតខ្មៅចំនួន ៥០២ពូជ។

ង. ការពិសោធន៍ស្រាវជ្រាវ និងអភិវឌ្ឍន៍កសិកម្ម

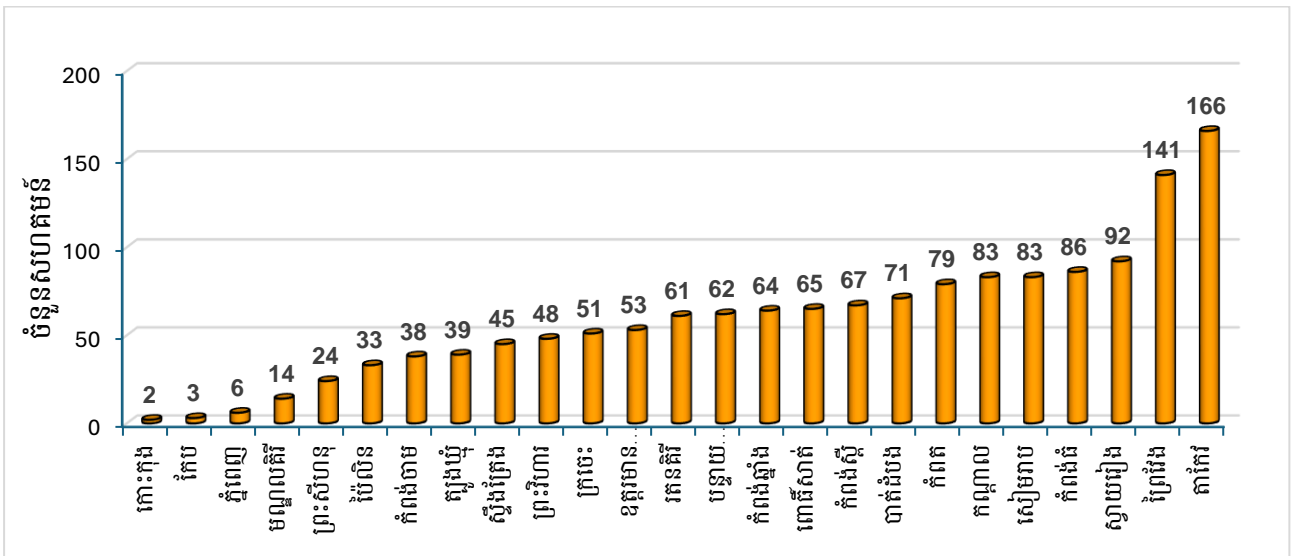
វិទ្យាស្ថានស្រាវជ្រាវ និងអភិវឌ្ឍន៍កសិកម្មកម្ពុជាសម្រេចបានលទ្ធផលសំខាន់ៗដូចខាងក្រោម៖

- ការងារអភិរក្សនិងសម្របសម្រួលពូជដំណាំ ដោយបានប្រមូលប្រភេទពូជដំណាំថ្មីៗចំនួន ២០ប្រភេទ ស្មើនឹង ២១៤ សំណាក ដែលមានពណ៌កបន្លែ ១៧០សំណាក និងធាតុជាតិ ៤៤សំណាក បានធ្វើយុវកម្មលើដំណាំស្រូវចំនួន ១ ០៣០បញ្ជីក ប៉េងប៉ោះចំនួន ១៨បញ្ជីក និងពោតចំនួន ២៤បញ្ជីក និងបានដាំវាយតម្លៃនិងកំណត់លក្ខណៈពូជដំណាំ ៣មុខ រួមមានត្រសក់ស្រូវ ល្ពៅ និងត្រប់ ស្មើនឹង ៧២សំណាក។ បច្ចុប្បន្ន ពូជដំណាំចំនួន ៣៩មុខប្រភេទ ស្មើនឹង ៩ ៩៨៦បញ្ជីក/សំណាក បាននិងកំពុងអភិរក្សនៅក្នុងធនាគារពន្ធរបស់វិទ្យាស្ថានស្រាវជ្រាវ និងអភិវឌ្ឍន៍កសិកម្មកម្ពុជា។
- ការងារបសិដ្ឋកម្មពូជ បានធ្វើពិសោធន៍ និងស្រែបង្ហាញលើស្រែឡាយស្រូវ និងដំណាំផ្សេងៗដែលមានទិន្នផលខ្ពស់ គុណភាពល្អ ធន់នឹងប្រែប្រួលអាកាសធាតុចំនួន ៣០ប្រភេទ ស្មើនឹង ១៨១ពិសោធន៍ ដែលមាន ៨៥០ ស្រែឡាយ។ ចំពោះការងារអភិវឌ្ឍពូជដំណាំ ក្រសួងបានធ្វើវិយោគកម្មកូនបង្កាត់ ជំនាន់ ទី២ ទី៣ ទី៤ ទី៥ ទី៦ និងទី៧ សរុបមាន ២២ប្រជាករ ក្នុងនោះ ១៥ប្រជាករត្រូវបានច្រូតកាត់ ហាលសម្ងួត រោយសម្អាត វេចខ្ចប់ និងស្តុកទុកក្នុងទូរត្រជាក់ ដោយឡែក សម្រាប់ដំណាំបន្លែបានធ្វើវិយោគកម្មកូនបង្កាត់ ដំណាំប៉េងប៉ោះជំនាន់ទី១ និងទី២ សរុប ៤ប្រជាករ នៅក្នុងផ្ទះសំណាញ់
- បានពិសោធន៍ដូចជា ឥទ្ធិពលនៃការស្រោចស្រពលើស្រូវប្រាំងនៅតំបន់ទំនាបអាស្រ័យទឹកភ្លៀង ឥទ្ធិពលរយៈពេលវែងនៃការប្រើប្រាស់ជី NPKនិងលាមកគោទៅលើគុណភាពដីនិងទិន្នផលស្រូវ ព្រមទាំងប្រសិទ្ធភាពនៃការប្រើប្រាស់ជី NPK ទៅលើការដុះលូតលាស់និងទិន្នផលដំណាំដំឡូងមី វិធានការគ្រប់គ្រងសត្វល្អិតចង្រៃលើដំណាំពោត និងបង្កប់ច្នៃកទេសបង្កើនផលិតភាពដំណាំស្រូវវដ្តវស្សា។

ច. ការបង្កើត និងចុះបញ្ជីសហគមន៍កសិកម្ម

ក្រសួងកសិកម្ម រុក្ខាប្រមាញ់ និងនេសាទ កំពុងប្រែក្លាយវិស័យកសិកម្មជាពីលក្ខណៈគ្រួសារទៅជាសហគ្រាសសេដ្ឋកិច្ចកសិកម្មដ៏រឹងមាំ ដោយបានបង្កើតសហគមន៍កសិកម្មទំនើប ដែលកំពុងតែផ្តល់អត្ថប្រយោជន៍ជាច្រើនដល់ប្រជាជនកសិករ រួមមានការកាត់បន្ថយថ្លៃដើមផលិតកម្ម ការទទួលបានកម្ចីតណាទានការប្រាក់ទាប ការគាំទ្រខាងផ្នែកបច្ចេកទេស និងជាពិសេសការតភ្ជាប់ទីផ្សារទុកជាមុន តាមរយៈកិច្ចសន្យាផលិតកម្ម ដែលបានការពារបងប្អូនកសិករពីហានិភ័យនៃការប្រែប្រួលថ្លៃប្រកបដោយប្រសិទ្ធភាព។ គិតត្រឹមឆ្នាំ២០២៥ សហគមន៍កសិកម្មសរុបចំនួន ១ ៤៧៦ ត្រូវបានបង្កើតទូទាំងប្រទេស និងមានដើមទុនសរុបចំនួន ១៩៥ ៦៨០ ៣៤១ ៤២៨ រៀល។

ក្រាហ្វិកទី៩៖ ចំនួនសហគមន៍កសិកម្មតាមបណ្តាខេត្តឆ្នាំ ២០២៥



ឆ. ការងារអនិវឌ្ឍសហគមន៍កសិកម្មទំនើប

ការកសាងសហគមន៍កសិកម្មទំនើប គឺដើម្បីប្រែក្លាយវិស័យកសិកម្មពីលក្ខណៈគ្រួសារទៅជាសហគ្រាសសេដ្ឋកិច្ចដ៏រឹងមាំ មានសមាណភាពខ្ពស់ មានសេដ្ឋកិច្ចមាត្រដ្ឋាន និងមានសមត្ថភាពប្រកួតប្រជែងទាំងបរិមាណនិងគុណភាព។

១. ការបង្កើតសហគមន៍កសិកម្មទំនើប

បច្ចុប្បន្នមានសហគមន៍កសិកម្មទំនើបចំនួន ២៧សហគមន៍ ក្នុងខេត្តចំនួន១២ ផ្តោតលើដំណាំសំខាន់ៗចំនួន ៤ប្រភេទគឺដំណាំស្រូវ ស្វាយចន្ទី បន្លែ និងដំណាំម្រេច ដែលគ្របដណ្តប់លើផ្ទៃដីដាំដុះសរុបប្រមាណ ២៣ ៤៦១ហិកតា និងមានកសិករចូលរួមចំនួន ៣ ៥៨៥គ្រួសារ។

២. ការគាំទ្រសហគមន៍កសិកម្មទំនើប

ក្រសួងកសិកម្ម រុក្ខាប្រមាញ់ និងនេសាទ បានបង្កើតក្រុមការងារគាំទ្របច្ចេកទេសគាំទ្រសហគមន៍កសិកម្មទំនើបចំនួន ៤ក្រុម គឺក្រុមការងារគាំទ្របច្ចេកទេសសហគមន៍កសិកម្មទំនើបម្រេច ស្វាយចន្ទី ដំណាំស្រូវ និងដំណាំបន្លែផ្លែកញ្ជក់ត្រាក់ក ព្រមទាំងបានចុះគាំទ្រដល់បច្ចេកទេសជាបន្តបន្ទាប់ ដែលរួមមាន ការផ្តល់ប្រឹក្សាបច្ចេកទេសអំពីការប្រើប្រាស់ដីនិងថ្នាំកសិកម្មតាមដំណាក់កាលនៃដំណាំ ការគាំទ្រក្នុងការសិក្សាអំពីប្រភេទដី និងវិភាគសំណាកដី និងការណែនាំបច្ចេកទេសការពារនិងកម្ចាត់សមាសភាពចង្រៃ។

ជាងនេះទៀត ក្រសួងក៏បានធ្វើការសម្របសម្រួលជាមួយស្ថាប័នហិរញ្ញវត្ថុដៃគូ ដើម្បីស្វែងរកប្រាក់កម្ចីដើមទុនដែលមានអត្រាការប្រាក់ទាបនិងមិនតម្រូវឱ្យមានទ្រព្យបញ្ចាំ។ ជាលទ្ធផល សហគមន៍កសិកម្មទំនើបចំនួន១៧ ដែលមានផែនការពង្រីកអាជីវកម្មច្បាស់លាស់ បានទទួលការគាំទ្រហិរញ្ញប្បទានពីធនាគាររឹង និងធនាគារអភិវឌ្ឍន៍ជនបទ

និងកសិកម្ម និងធនាគារ FTB សរុបជាទឹកប្រាក់ចំនួនប្រមាណ ១៥ ៩៧០ ៨២៣ ដុល្លារអាមេរិក ក្នុងអត្រាការប្រាក់ ៨% ក្នុងមួយឆ្នាំ។

ដើម្បីបង្កើនការគាំទ្រដល់ការអភិវឌ្ឍសហគមន៍កសិកម្មទំនើប ក្រសួងក៏បានពង្រីកកិច្ចសហការជាមួយដៃគូ ពាក់ព័ន្ធជាច្រើន ក្នុងនោះ បានចុះអនុស្សរណៈយោគយល់គ្នាជាមួយស្ថាប័នមួយចំនួន មានក្រុមហ៊ុនបែតងកម្ពុជា ក្រុមហ៊ុនវ៉ែត អេហ្គ្រីនខលយឺអ៊ីមផត អេន អិច ផត ឯ.ក ក្រុមហ៊ុនត្រូពិកខេម ក្រុមហ៊ុនហ្វូយន់ ក្រុមហ៊ុនគីរីទេស និង ផ្សារជីបម៉ុង បានធ្វើផលិតកម្មកសិកម្មតាមកិច្ចសន្យាទិញកសិផលពីសហគមន៍កសិកម្មទំនើបនៅកម្ពុជាផងដែរ។

លើសពីនេះ ក្រសួងក៏បានកៀរគរធនធានពីប្រភពផ្សេងៗជួយដល់សហគមន៍កសិកម្មទំនើប ដោយបានសម្រប សម្រួលស្វែងរកដៃគូពាក់ព័ន្ធនិងគម្រោងជាច្រើនដូចជា កម្មវិធី ASPIRE-AT គម្រោង CAPRED គម្រោង CASDP គម្រោង ACSEP គម្រោង PEARL-PCRL សហគ្រិនខ្មែរ(Khmer Enterprise) និងគម្រោង DGRV ជាដើម។

ជាពិសេស ទំហំឥណទានសរុបចំនួនប្រមាណ ៦០ ០០០ ០០០ដុល្លារអាមេរិក ដែលក្នុងនោះរាជរដ្ឋាភិបាលកម្ពុជា បានសម្រេចជាគោលការណ៍ផ្តល់ឥណទានពិសេសចំនួន ៣៥លានដុល្លារអាមេរិកក្នុងការផ្តល់ឥណទានដល់សហគមន៍ កសិកម្មទំនើប រយៈពេល៣ឆ្នាំគឺ២០២៥-២០២៧ និងទំហំឥណទានប្រមាណ ២៥ ០០០ ០០០ដុល្លារអាមេរិក បានមក ពីធនាគារ FTB ធនាគារជីបម៉ុង និងធនាគារវីង សម្រាប់ផ្តល់ជូនសហគមន៍កសិកម្មទំនើបខ្លី។

ជ. ការលើកកម្ពស់គុណភាព សុវត្ថិភាព និងការនាំចេញផលិតផលដំណាំកសិកម្ម

ក្នុងការលើកកម្ពស់គុណភាព និងសុវត្ថិភាពផលិតផលកសិកម្ម ក្រសួងបានចុះបញ្ជីចម្ការដំណាំបន្លែ និង ដំណាំហូបផ្លែស្តីពីស្តង់ដារនៃការអនុវត្តកសិកម្មល្អកម្ពុជា (CamGAP) ចំនួន ៧៥៣ចម្ការ ដើម្បីធានាសុវត្ថិភាពនិង គុណភាពសម្រាប់ប្រើប្រាស់ក្នុងស្រុកនិងការនាំចេញ ដោយបង្កើតឱ្យមានប្រព័ន្ធ QR Code ដើម្បីបញ្ជាក់និងតាមដាន គុណភាពផលិតផលបន្លែនិងផ្លែឈើស្រស់នៅលើទីផ្សារ។ ជារួម គិតត្រឹមឆ្នាំ២០២៥ ការចុះបញ្ជីចម្ការនៃការអនុវត្ត កសិកម្មល្អកម្ពុជាសរុបបានចំនួន ២ ១១២ចម្ការ លើមុខដំណាំចំនួន ១៥ប្រភេទ។ លើសពីនេះ ក្នុងឆ្នាំ២០២៥ ក្រសួងបាន អនុវត្តសកម្មភាពចុះបញ្ជីជាចម្ការកសិកម្មសរីរាង្គកម្ពុជា (CamORG) បានចំនួន ១៣ចម្ការ លើដំណាំបន្លែ។ គិតពី ឆ្នាំ២០២៤ ដល់ឆ្នាំ២០២៥ ការចុះបញ្ជីចម្ការនៃការអនុវត្តកសិកម្មសរីរាង្គសរុបបានចំនួន ១៩ចម្ការ លើមុខដំណាំបន្លែ។

ការនាំចេញកសិផលផ្លូវការផ្អែកលើប្រព័ន្ធទិន្នន័យគ្រឹះភូតតាមអនាម័យជាតិ មានចំនួន ១១៧មុខ ទៅកាន់ ៩៤ប្រទេស ដែលមានបរិមាណកសិផលសរុបចំនួន ១៤ ៩១០ ៤៨០តោន ក្នុងនោះ អង្ករចំនួន ៩៤០ ៣២១តោន ស្រូវចំនួន ៦ ៨៥៩ ៩៣០តោន និងកសិផលក្រៅពីស្រូវ-អង្ករចំនួន ៧ ១១០ ២២៩តោន។ ជារួមការនាំចេញកសិផល កើនឡើងចំនួន ២៧,២៨% បើធៀបនឹងឆ្នាំ២០២៤។ ទឹកប្រាក់ដែលទទួលបានពីការនាំចេញកសិផលមានចំនួន ៥ ០១៤លានដុល្លារអាមេរិក ក្នុងនោះ តម្លៃបានពីការនាំចេញផលិតផលដំណាំក្រៅពីស្រូវ-អង្ករមានចំនួន ២ ៨៨៩ លានដុល្លារអាមេរិក តម្លៃពីការនាំចេញស្រូវមានចំនួន ១ ៣៧៦លានដុល្លារអាមេរិក និងតម្លៃពីការនាំចេញអង្ករមាន ចំនួន ៧៤៩លានដុល្លារអាមេរិក។

ជារួម ការនាំចេញផលិតផលដំណាំសរុបក្នុងឆ្នាំ២០២៥ បានល្អប្រសើរ ដោយមានការកើនឡើងលើសឆ្នាំ២០២៤ ចំនួន ៣,២៤លានតោន ឬស្មើនឹង ២៧,៨៣% ក្នុងនោះការនាំចេញស្រូវកើនឡើងចំនួន ២,២៥លានតោន ការនាំចេញ ផលិតផលដំណាំក្រៅពីស្រូវ-អង្ករកើនឡើងចំនួន ០,៧លានតោន និងការនាំចេញអង្ករកើនឡើងចំនួន ០,២៩លានតោន។

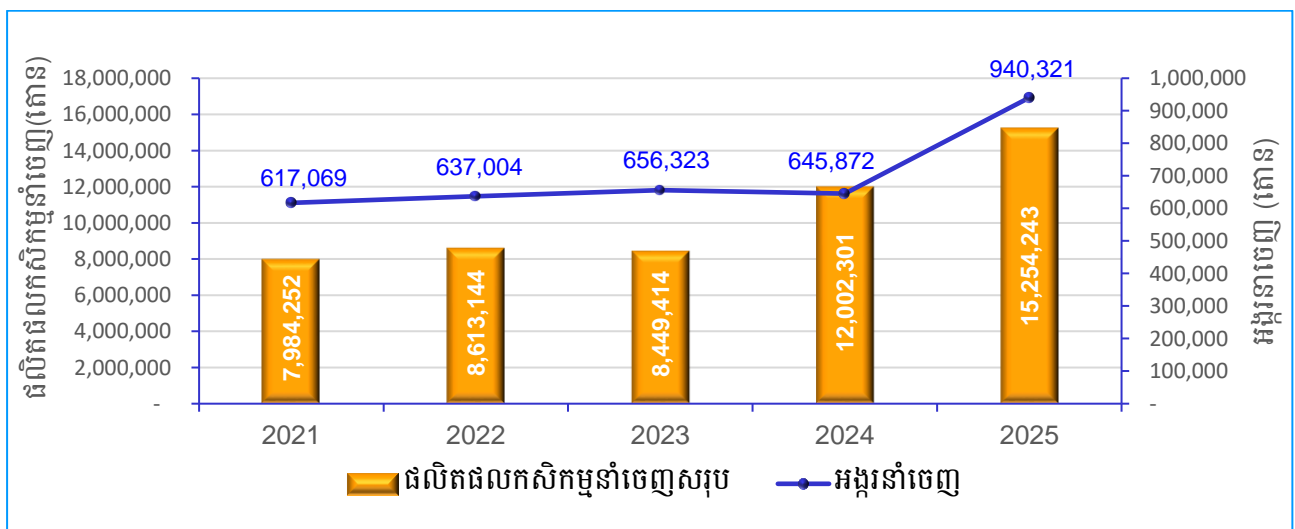
ទោះបីមានកំណើននៃការនាំចេញចំនួន ២៧,៨៣% ក៏ផលិតផលដំណាំមួយចំនួនមានការថយចុះមួយផ្នែកធំ ដូចជា ការនាំចេញដំឡូងមីស្រស់មានការថយចុះ ពីព្រោះប្រជាកសិករបំប្លែងពីដំឡូងមីស្រស់ទៅក្រៀម និងកែច្នៃជា ម្សៅ ដើម្បីអាចរក្សាទុកបានយូរ និងមានតម្លៃខ្ពស់។ ជាក់ស្តែង ក្នុងឆ្នាំ២០២៥នេះ ការនាំចេញដំឡូងមីក្រៀមកើន ឡើងចំនួន ៦២,២២% និងម្សៅដំឡូងមីកើនឡើងចំនួន ៧៥,២៣% បើធៀបនឹងឆ្នាំ២០២៤។

ក្រសួងបានសម្របសម្រួលឱ្យមានការចុះហត្ថលេខាលើពិធីសារវារងក្រសួងកសិកម្ម រុក្ខាប្រមាញ់ និងនេសាទ នៃព្រះរាជាណាចក្រកម្ពុជា និងអគ្គរដ្ឋបាលគយនៃសាធារណរដ្ឋប្រជាមានិតចិនស្តីពី លក្ខខណ្ឌតម្រូវភូតតាមអនាម័យ សម្រាប់នាំចេញផ្លែឈើស្រស់កម្ពុជាទៅកាន់ប្រទេសចិន ព្រមទាំងបាននិងកំពុងធ្វើបន្តចរចាបើកទីផ្សារនាំចេញ

ផលិតផលកសិកម្ម រួមមាន៖ ផ្លែទុរស្រស់ទៅប្រទេសវៀតណាម ផ្លែស្វាយស្រស់ទៅសហរដ្ឋអាមេរិក និងប្រទេសជប៉ុន មានផ្លែម្សៅសម្ងាត់ អង្ករសម្រប ទុរស្រស់ ផ្លែម្នាស់ស្រស់ និងផ្លែខ្នុរស្រស់ទៅប្រទេសចិន និងផ្លែម្សៅទៅប្រទេសថៃ។

គិតត្រឹមឆ្នាំ២០២៥នេះ សមិទ្ធផលនៃការចរចាលក្ខខណ្ឌតម្រូវភូតតាមអនាម័យសម្រាប់ការបើកទីផ្សារនាំចេញ ផលិតផលកសិកម្មកម្ពុជាទៅកាន់ ១) ប្រទេសចិន រួមមាន៖ អង្ករនិងកញ្ចប់អង្ករ ចំណិតដំឡូងមី គ្រាប់ពោត ផ្លែចេកស្រស់ ស្វាយស្រស់ ម្សៅស្រស់ ម្រេច ដូងស្រស់ និងផ្លែទុរស្រស់ ២) សាធារណរដ្ឋកូរ៉េ រួមមាន៖ ផ្លែស្វាយស្រស់ ៣) ប្រទេស វៀតណាមរួមមាន៖ ផ្លែស្វាយ ចេក ស្រកានាគ ខ្នុរ ត្របែក ក្រូចថ្លុង និងផ្លែម្សៅ និង ៤) ប្រទេសថៃ គឺផ្លែស្វាយស្រស់។

ក្រាហ្វិកទី១០៖ ការនាំចេញផលិតផលដំណាំកសិកម្មឆ្នាំ២០២១-២០២៥



ឈ. ការគ្រប់គ្រងធាតុចូលកសិកម្ម

១. ការគ្រប់គ្រងថ្នាំកសិកម្ម

ក្រសួងបាន (១)បានទទួលសំណើសុំចុះបញ្ជីកសិកម្មពីក្រុមហ៊ុនលក់ថ្នាំកសិកម្ម និងចែកចាយសម្ភារៈ កសិកម្ម បានចំនួន ១៣៩ ក្រុមហ៊ុន ដែលមាន ៦ប្រភេទថ្នាំកសិកម្ម ស្មើនឹង ២ ៣១៩យថាប្រភេទ (២)បានទទួល សំណើសុំនាំចូលថ្នាំកសិកម្ម ពីក្រុមហ៊ុនលក់ថ្នាំកសិកម្មចំនួន ១៥២ក្រុមហ៊ុន ដែលមានចំនួន ៦ប្រភេទថ្នាំកសិកម្ម ស្មើ នឹង ៤ ៨៣១យថាប្រភេទ ដែលមានបរិមាណសរុបចំនួន ១៧០ ១៨៧,៣តោន និង(៣)ការយល់ដឹងអំពីបែបផែន សកម្មភាពនៃថ្នាំ ក្នុងវគ្គបណ្តុះបណ្តាលអប់រំសមត្ថភាពវិជ្ជាជីវៈដល់អាជីវករលក់ដុំ-លក់រាយសម្រាប់ធ្វើអាជីវកម្មថ្នាំ កសិកម្ម និងជីកសិកម្ម និងអ្នកពាក់ព័ន្ធសរុបចំនួន ៨០២នាក់។

២. ការគ្រប់គ្រងជីកសិកម្ម

បរិមាណជីកសិកម្មដែលបាននាំចូលក្នុងព្រះរាជាណាចក្រកម្ពុជាមានបរិមាណសរុបចំនួន ៩២៧ ៣៦៥ តោន បើប្រៀបធៀបនឹងឆ្នាំ២០២៤ បរិមាណនាំចូលសរុបមានការថយចុះប្រមាណជា៣%។ ប្រភេទជីកសិកម្មដែលនាំចូល រួមមាន៖ ជីគីមីចំនួន ៧៣៤ ០២៣ តោន ជីសរីរាង្គចំនួន ១៦៧ ៣៦១ តោន ជីកែលម្អគុណភាពដីចំនួន ១៧ ០៧០ តោន វត្ថុធាតុដើមដីចំនួន ៦ ០៨៤ តោន និងជីជីវសាស្ត្រចំនួន ២ ៨២៧ តោន។ ការនាំចេញជីកសិកម្ម (ជីសរីរាង្គ) មានចំនួន ៦៨៦ តោន។

ក្នុងឆ្នាំ២០២៥នេះ តម្លៃជីកសិកម្មពុំសូវមានការប្រែប្រួលខ្លាំងគួរឱ្យកត់សម្គាល់ឡើយបើប្រៀបធៀបតម្លៃ ឆ្នាំ២០២៤ លើកលែងជី DAP(18-46-0) ដែលមានតម្លៃឡើងខ្ពស់ជាងឆ្នាំ២០២៤ ក្នុងរង្វង់ ៥ដុល្លារក្នុង១បាវ (៥០គ.ក្រ) ដោយសារប្រទេសចិនដែលជាប្រទេសផ្គត់ផ្គង់ជី DAP (18-46-0) ដ៏ធំមួយបានបិទការនាំចេញមួយរយៈក្នុងហេតុផល ទុកបំពេញតម្រូវក្នុងស្រុក។ ជារួម តម្លៃជីអ៊ុយរ៉េ (46-0-0) បានធ្លាក់ចុះពី ២៩,៥៦ដុល្លារ/បាវ (៥០គ.ក្រ) មកត្រឹម ២៨,១៩ដុល្លារ/បាវ តម្លៃជី Kali/KCl (0-0-60) បានធ្លាក់ចុះពី ៣២,៣៦ដុល្លារ/បាវ មកត្រឹម ៣១,៤៣ដុល្លារ/បាវ

ដី NP(16-20-0) មានតម្លៃក្នុងរង្វង់ ៣១,៨៤ដុល្លារ/បារ តម្លៃដី NPK (15-15-15) បានកើនឡើងពី ៣៥,៧៨ដុល្លារ/បារ ទៅ ៣៦,៩១ដុល្លារ/បារ និងតម្លៃដី DAP (18-46-0) បានឡើងពី ៣៦,៦០ដុល្លារ/បារ ទៅ ៤១,៤០ដុល្លារ/បារ។

ក្រៅពីនេះ ក្រសួងបាន(១) ចុះពិនិត្យ និងពង្រឹងការធ្វើអាជីវកម្មដឹកសិកម្មចំនួន ១៥ខេត្តដែលមានអ្នកចូលរួមសរុប ចំនួន ២ ០៧៦នាក់ និងមានមន្ត្រីកសិកម្មយុំចំនួន ១៩៤នាក់ (២) បានប្រជុំជាមួយក្រុមហ៊ុនធ្វើពាណិជ្ជកម្មដឹកសិកម្ម ដើម្បីពង្រឹងប្រសិទ្ធភាពនៃការគ្រប់គ្រងដឹកសិកម្មចំនួន ២លើក ដែលមានប្រធាន ឬតំណាងក្រុមហ៊ុនចូលរួមសរុប ចំនួន ២០០នាក់ (៣) ចុះវាយតម្លៃទីតាំងឃ្នាំងសន្តិធិ និងលាយផ្សំខ្ពស់ជាថ្មីដឹកសិកម្មចំនួន ២៣ក្រុមហ៊ុន (៤) ចុះធ្វើ អធិការកិច្ចបានចុះអធិការកិច្ចបង្ក្រាបបទល្មើសការធ្វើអាជីវកម្មដឹកសិកម្មខុសច្បាប់ និងដកហូតបានដីគីមីសញ្ញាក្បាល ក្របី ២០-២០-១៥+TE បានចំនួន ៧០បារ(៥) ចុះបណ្តុះបណ្តាលអប់រំសមត្ថភាពវិជ្ជាជីវៈស្តីពីបទដ្ឋានគតិយុត្តនីតិវិធី និងវិធានបច្ចេកទេសសម្រាប់ការធ្វើអាជីវកម្មថ្នាំកសិកម្មនិងដឹកសិកម្ម នៅខេត្តចំនួន ៣ ដែលមានសិក្ខាកាមចូលរួម សរុបចំនួន ៥៩៦នាក់ (៨) ចុះដកហូតសំណាកដឹកសិកម្មពីឃ្នាំងស្តុកដឹកសិកម្មរបស់ក្រុមហ៊ុនចំនួន២៣ ក្នុងខេត្ត ចំនួន ៦ខេត្ត ដកហូតបានចំនួន ១០០សំណាក ក្នុងគោលបំណងពង្រឹងគុណភាព ប្រសិទ្ធភាព បមាណីយដឹកសិកម្ម ដែលធ្វើអាជីវកម្មក្នុងព្រះរាជាណាចក្រកម្ពុជា និង(៩)បានស្រាវជ្រាវឃើញផេកលក់ផលិតផលដឹកសិកម្មខុសច្បាប់ (មិនបានចុះបញ្ជី និងមិនមានច្បាប់អនុញ្ញាត) បានចំនួន ៣៦ផេក ហើយបានរៀបចំឯកសារស្នើសុំអន្តរាគមន៍ពីក្រសួង ប្រៃសណីយ៍ និងទូរគមនាគមន៍ដើម្បីលុបផេកទាំងនេះចេញ។

ញ. ការងារអភិវឌ្ឍន៍កសិ-ឧស្សាហកម្ម

១. ការរៀបចំវគ្គបណ្តុះបណ្តាលការអភិវឌ្ឍន៍កសិ-ឧស្សាហកម្ម

ក្រសួងបានបណ្តុះបណ្តាលដល់អ្នកស្រាវជ្រាវ សិស្ស-និស្សិត សហគ្រាស អ្នកកែច្នៃ អ្នកផលិត និងពាណិជ្ជករ ដែលមានអ្នកចូលរួមសរុប ២ ២០២នាក់ លើប្រធានបទ បច្ចេកវិទ្យានិងនវានុវត្តកសិផលិតផល បច្ចេកទេសក្រោយ ពេលប្រមូលផលនិងស្តុកទុក បច្ចេកទេសកែច្នៃកសិផលិតផល បច្ចេកទេសវេចខ្ចប់ ស្លាកសញ្ញា សំបកវេចខ្ចប់និង អាយុកាលផលិតផលកសិកម្មនិងចំណីអាហារ ការធ្វើផែនការអាជីវកម្មកសិផលិតផល វិធីសាស្ត្រអភិវឌ្ឍន៍ផលិតផល អាហារ ការប្រើប្រាស់សារធាតុការពារនិងវិធីសាស្ត្រថែរក្សាគុណភាពចំណីអាហារ ការធានាគុណភាពអាហារ ការគ្រប់គ្រង ប្រព័ន្ធសុវត្ថិភាពអាហារ ការអនុវត្តសុវត្ថិភាពក្នុងមន្ទីរពិសោធន៍ ការត្រួតពិនិត្យគុណភាពនិងសុវត្ថិភាពកសិផលិតផល និងចំណីអាហារ និងការបង្កើតកសិផលិតផលគំរូ។ លើសពីនេះទៀត នាយកដ្ឋានកសិ-ឧស្សាហកម្ម បានបណ្តុះបណ្តាល បានចំនួន ៣ ៥៧៣នាក់ ក្រោមការគាំទ្រពីគម្រោង និងដៃគូអភិវឌ្ឍន៍។

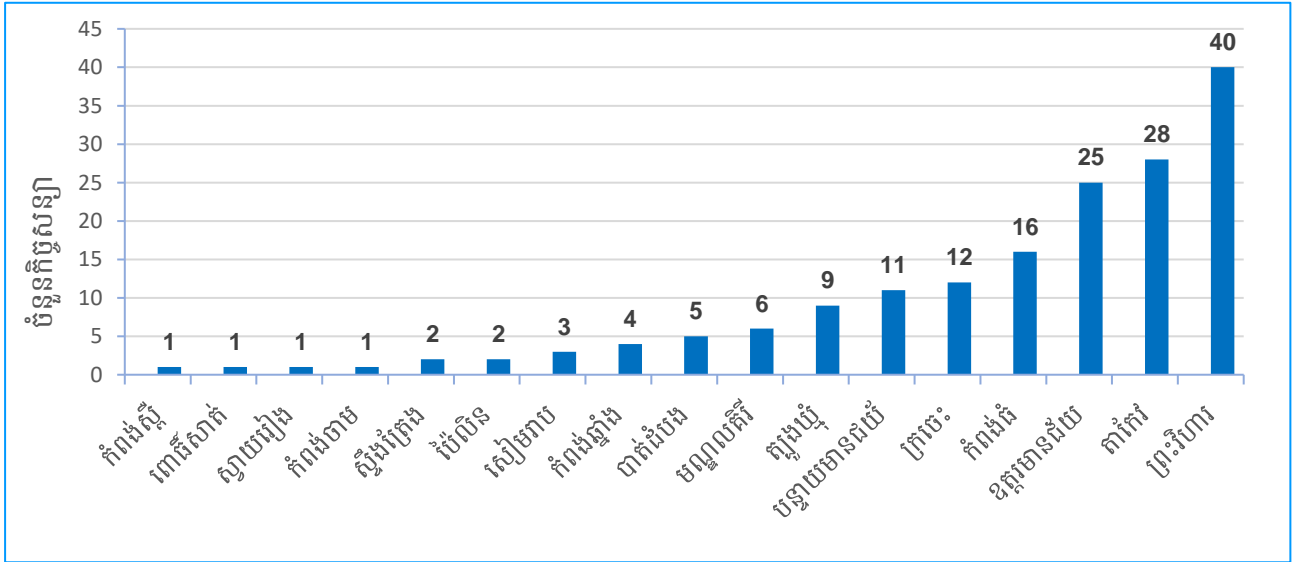
២. ការពិសោធន៍ ស្រាវជ្រាវ និងចងក្រងឯកសារបច្ចេកទេស

ក្រសួងបានពិសោធន៍ ស្រាវជ្រាវ និងចងក្រងឯកសារបច្ចេកទេសកសិ-ឧស្សាហកម្ម រួមមាន ១).សៀវភៅ ណែនាំស្តីពី ផែនការកសិពាណិជ្ជកម្ម ២).សៀវភៅស្តីពី ការអនុវត្តផលិតកម្មកសិកម្មតាមកិច្ចសន្យា ៣).សៀវភៅស្តី ពីខ្សែច្រវាក់ផលិតកម្មដំណាំស្វាយចន្ទី ៤).សៀវភៅស្តីពី ខ្សែច្រវាក់ផលិតកម្មដំណាំម្រេច ៥).នីតិវិធី និងបែបបទនៃ ការផ្តល់វិញ្ញាបនបត្របញ្ជាក់គុណភាព សុវត្ថិភាព ផលិតផលកសិកម្ម និងចំណីអាហារ។ ជាមួយគ្នានេះ ក្រសួងបាន ផ្សព្វផ្សាយឯកសារបច្ចេកទេសរួមមាន៖ ១).បច្ចេកទេសកែច្នៃការវេសជាតិគ្រាប់ស្វាយចន្ទី ២).បច្ចេកទេសកែច្នៃទឹកដោះ ស្វាយចន្ទី និងទឹកស៊ីរ៉ូស្វាយចន្ទី ៣).បច្ចេកទេសកែច្នៃគ្រាប់ស្វាយចន្ទីសជាតិ BBQ, Wasabi, ម្រេច, ស្ពៃត្នោត និង រសជាតិកុងយ៉ាម និង ៤).បានធ្វើឧបករណ៍សម្រាប់ប្រលេះ និងបកគ្រាប់ស្វាយចន្ទីដោយដៃ។ បន្ថែមពីនេះទៀត ក្រសួងបានកំពុងសិក្សាស្រាវជ្រាវ និងចងក្រងឯកសារបច្ចេកទេសកែច្នៃបាយកំប៉ុង ត្រីខកំប៉ុង(ត្រីទឹកសាប) ស្តង់ដារ ស្រូវ-អង្ករ និងគោលការណ៍ណែនាំស្តីពីការរៀបចំយថាប្រភេទគ្រាប់ស្វាយចន្ទីM២៣។

៣. ផលិតកម្មកសិកម្មតាមកិច្ចសន្យា

ការអនុវត្តផលិតកម្មកសិកម្មកិច្ចសន្យាប្រចាំឆ្នាំ២០២៥ សរុបចំនួន ១៦៧កិច្ចសន្យា ដែលមាន ១០៤សហគមន៍ ក្រុមកសិករនិងបណ្តុំអាជីវកម្មចំនួន ៣៦ បានចុះកិច្ចសន្យាជាមួយក្រុមហ៊ុនចំនួន ៥៤ក្រុមហ៊ុន ដែលមានកសិករចូលរួម សរុបចំនួន ៩ ៤០៩គ្រួសារ លើទំហំផ្ទៃដីចំនួន ៣៤ ៨៤៧,៦៩ហិកតា ក្នុងបរិមាណសរុបចំនួន ១ ៣៩៤ ៤០៣,៨០តោន រួមមាន បន្លែ ស្រូវ ដំឡូងមី គ្រាប់ស្វាយចន្ទី ពោត និងម្រេច ជាដើម។

ក្រាហ្វិកទី១១៖ ការអនុវត្តផលិតកម្មកសិកម្មតាមកិច្ចសន្យាតាមបណ្តាវដ្តនី/ខេត្តឆ្នាំ២០២៥



៤. ការគ្រប់គ្រងគុណភាព និងសុវត្ថិភាពផលនិងផលិតផលកសិ-ឧស្សាហកម្ម

ក្រសួងបានវិភាគគុណភាព សុវត្ថិភាព និងអាហារូបត្ថម្ភ នៅក្នុងផលនិងផលិតផលកសិកម្មចំនួន ៤៤សំណាក លើផ្នែករូបនិងគីមីសាស្ត្រ ផ្នែកមីក្រូជីវសាស្ត្រ និងអាហារូបត្ថម្ភ។ ជាមួយគ្នានេះ ក្រសួងក៏បានជួបប្រជុំពិភាក្សាការងារ និងចុះកិច្ចព្រមព្រៀងជាមួយដៃគូអភិវឌ្ឍន៍ចំនួន ១២កិច្ចព្រមព្រៀង។

៥. ការប្រឡងប្រជែងអ្នកកែច្នៃប្រហុកឆ្នើម

ក្នុងឆ្នាំ២០២៥ ក្រសួងបានរៀបចំព្រឹត្តិការណ៍ប្រឡងប្រជែងអ្នកកែច្នៃប្រហុកឆ្នើមដែលមានសិប្បកម្មកែច្នៃនិង អ្នកកែច្នៃចូលរួមចំនួន ២៣នាក់ ដែលធ្វើឡើងជាបីដំណាក់កាល ដោយទទួលបានលទ្ធផលដូចខាងក្រោម៖

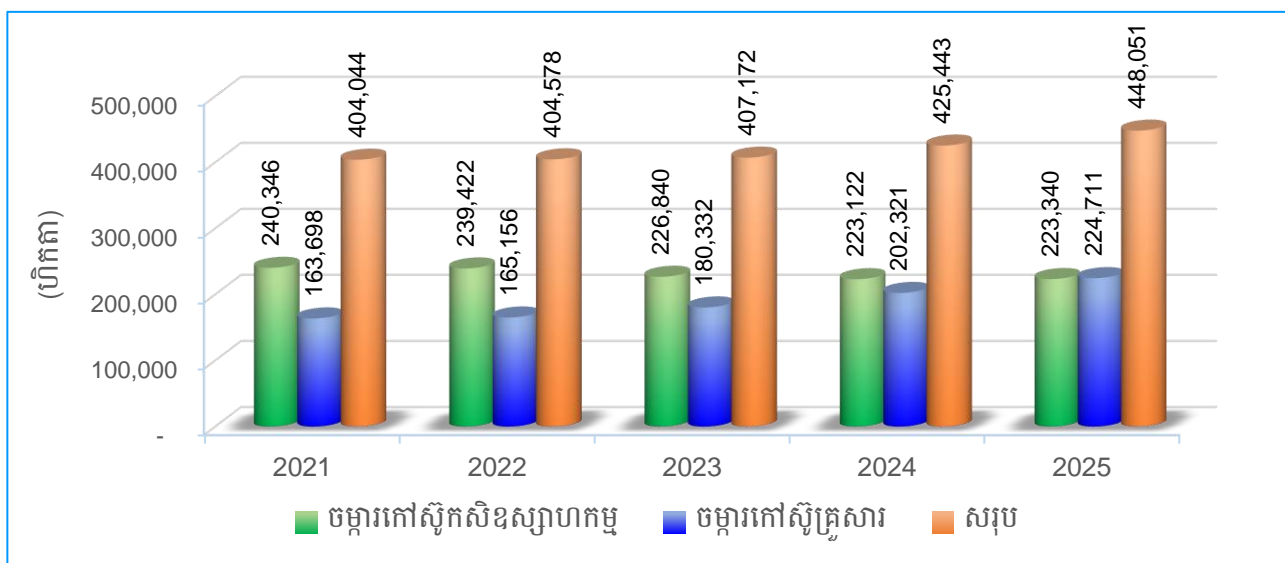
ពានរង្វាន់អ្នកកែច្នៃប្រហុកឆ្នើមឆ្នាំ២០២៥ រួមមាន ជ័យលាភីលេខ១ បានទៅលើសិប្បកម្ម សំណាង សុផា ជ័យលាភីលេខ២ បានទៅលើសិប្បកម្មកែច្នៃផលិតផលផលផល ចាវ ស្ពឺ និងជ័យលាភីលេខ៣ បានទៅលើសិប្បកម្ម ស៊ីនួន ពិភពត្រីរៀត ពានរង្វាន់សិប្បកម្មឆ្នើម បានទៅលើសិប្បកម្មផលិត និងកែច្នៃប្រហុក ខនហ្វីរេល និងពានរង្វាន់ កិត្តិយសសម្រាប់អ្នកកែច្នៃប្រហុកឆ្នើមឆ្នាំ២០២៥ រួមមាន ជ័យលាភីកិត្តិយសបានទៅលើសិប្បកម្មកែច្នៃ ហេងហិត និង សិប្បកម្ម ជឿន ស្រីនី។

៥.២ ការបង្កើនផលិតភាពដំណាំកៅស៊ូ

ក. ផ្ទៃដីដាំដុះកៅស៊ូ

ផ្ទៃដីកៅស៊ូកម្ពុជាសរុបមានចំនួន ៤៤៨ ០៥១ហិកតា កើនឡើង ២២ ៦០៨ហិកតា ស្មើនឹង ៥,៣១% ធៀបឆ្នាំ ២០២៤ ក្នុងនោះផ្ទៃដីកៅស៊ូកសិ-ឧស្សាហកម្មចំនួន ២២៣ ៣៤០ហិកតា និងផ្ទៃដីកៅស៊ូគ្រួសារចំនួន ២២៤ ៧១១ហិកតា ស្មើនឹងប្រមាណ ៥០% នៃផ្ទៃដីកៅស៊ូសរុប។

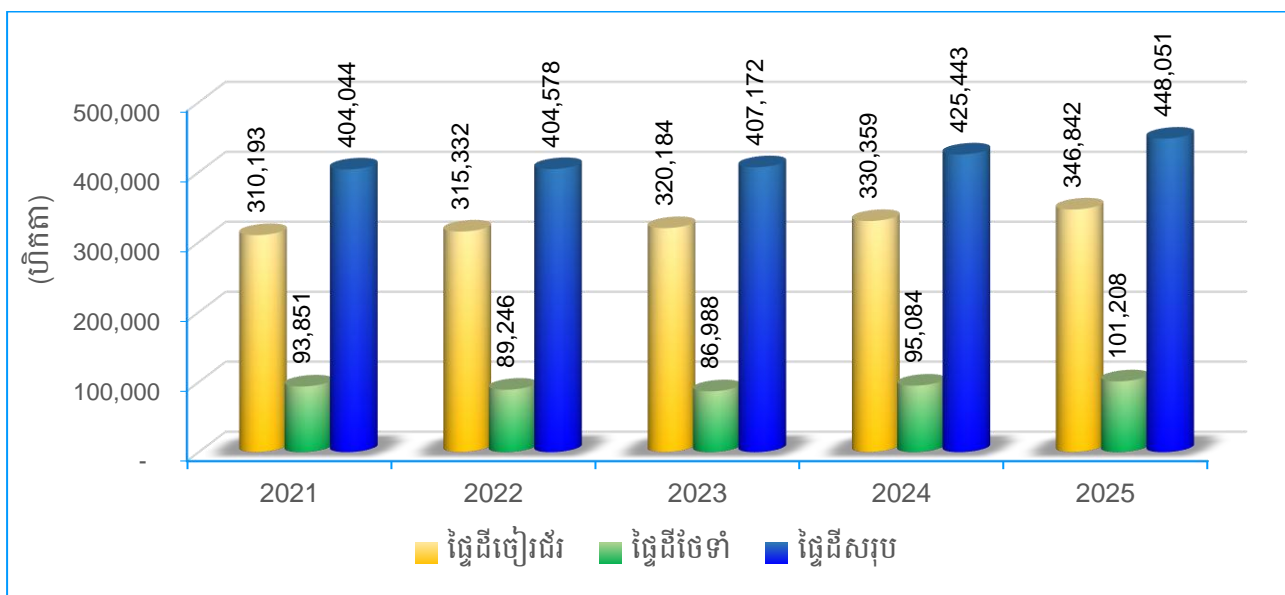
ក្រាហ្វិកទី១២៖ ប្រភេទផ្ទៃដីចម្ការកៅស៊ូឆ្នាំ២០២១-២០២៥



ខ. ការងារផលិតកម្មកៅស៊ូ

ផ្ទៃដីកៅស៊ូយកផលមានចំនួន ៣៤៦ ៨៤២ហិកតា កើនឡើងចំនួន ១៦ ៤៨៣ហិកតា ស្មើនឹង៤,៩៩% ធៀបឆ្នាំ២០២៤ ដោយសារកៅស៊ូដល់អាយុផ្តល់ផល(បើកមុខចៀរថ្មី)។ ផលិតផលកៅស៊ូសម្រេចបានចំនួន ៤២២ ៨៤២តោន កើនឡើងចំនួន ១៥ ៦៣៣តោន ស្មើនឹង ៣,៨៤% ធៀបឆ្នាំ២០២៤។ ទិន្នផលមធ្យមចំនួន ១ ២១៩គ.ក្រ/ហ.ត/ឆ្នាំ បានថយចុះចំនួន ១៤គ.ក្រ ស្មើនឹង១,១០% ធៀបឆ្នាំ២០២៤ ដោយសារផ្ទៃដីកៅស៊ូយកផលបើកមុខចៀរដំបូងច្រើន។

ក្រាហ្វិកទី១៣៖ ផ្ទៃដីចៀរជើង ថែទាំ និងផ្ទៃដីសរុបនៃដំណាំកៅស៊ូ ឆ្នាំ២០២១-២០២៥



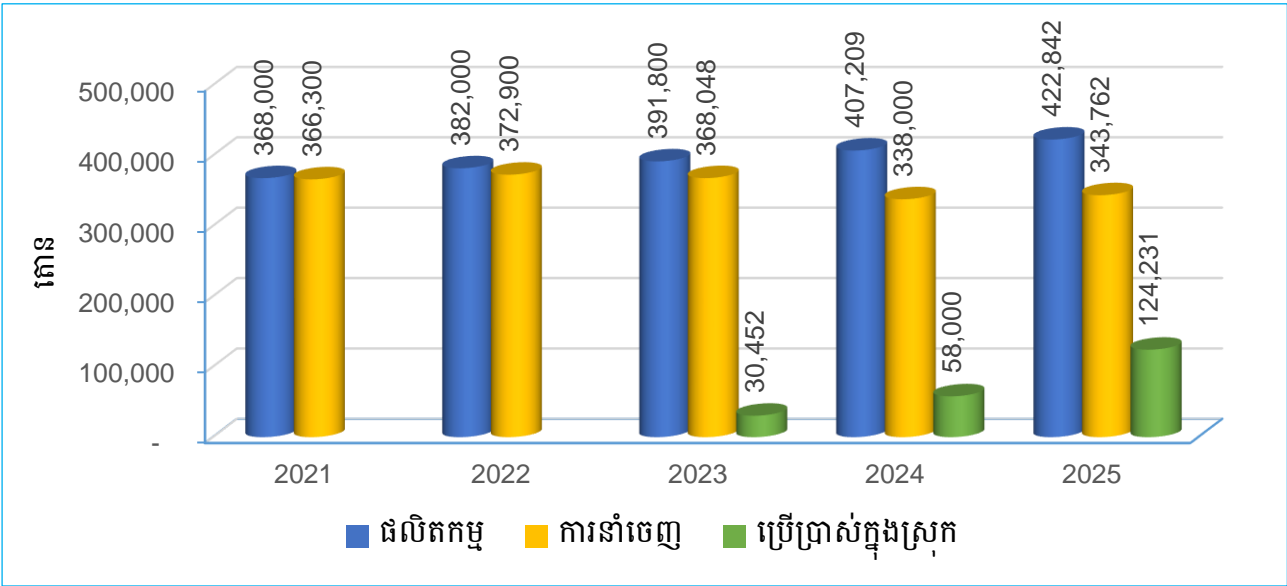
គ. ការងារធុរកិច្ចកៅស៊ូ

ចំណូលសរុបទទួលបានពីការលក់ផលិតផលកៅស៊ូប្រមាណចំនួន ៨៣២,៩លានដុល្លារអាមេរិក កើនឡើងប្រមាណចំនួន ១៦១,២លានដុល្លារអាមេរិក ស្មើនឹង២៤% ធៀបឆ្នាំ២០២៤ ក្នុងនោះរួមមាន៖ (១)ការនាំចេញកៅស៊ូសម្រេចបានចំនួន ៣៤៣ ៧៦២តោន គិតជាទឹកប្រាក់ប្រមាណចំនួន ៦០៣,៦លានដុល្លារអាមេរិក ថយចុះចំនួន ៤៨ ៣៣៣តោន ស្មើនឹង ១២,៣% និងប្រាក់ចំណូលពីការនាំចេញកៅស៊ូថយចុះប្រមាណ៦០,១លានដុល្លារអាមេរិក

ស្មើនឹង ៩,១% ធៀបឆ្នាំ២០២៤ (២)ការនាំចេញឈើកៅស៊ូមានចំនួន ៣០ ២៣៨ម៉ែត្រគូប គិតជាទឹកប្រាក់ ប្រមាណចំនួន ៦,២លានដុល្លារអាមេរិក បានកើនឡើង ៥ ០៨១ម៉ែត្រគូប និងទឹកប្រាក់កើនឡើងចំនួន ០,៨លាន ដុល្លារអាមេរិក ស្មើនឹង១២,៩% ធៀបនឹងឆ្នាំ២០២៤ និង(៣)ការប្រើប្រាស់ផលិតផលកៅស៊ូក្នុងស្រុកចំនួន ១២៤ ២៣១តោន គិតជាទឹកប្រាក់ប្រមាណចំនួន ២២៣,០លានដុល្លារអាមេរិក បានកើនឡើងចំនួន ៦៦ ២៣១តោន និងទឹកប្រាក់កើនឡើងចំនួន ១២៦,៦លានដុល្លារអាមេរិក ស្មើនឹង១៣១,៣% ធៀបនឹងឆ្នាំ២០២៤។

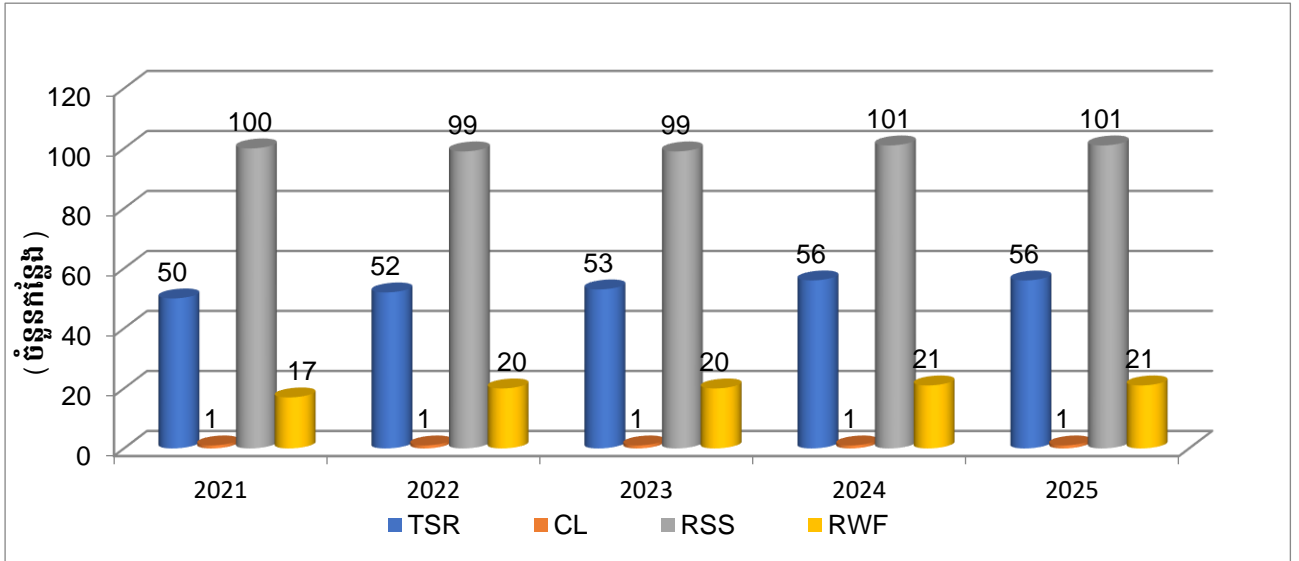
ថ្លៃលក់កៅស៊ូជាមធ្យម ១ ៧៥៦ដុល្លារអាមេរិក/តោន កើនឡើង ៦៣ដុល្លារអាមេរិក/តោន ស្មើនឹង ៣,៧% ធៀបឆ្នាំ២០២៤។ ថ្លៃលក់ឈើកៅស៊ូជាមធ្យម ១៧៧ដុល្លារអាមេរិក/ម៉ែត្រគូប បានថយចុះចំនួន ៣៩ដុល្លារ អាមេរិកក្នុងមួយម៉ែត្រគូប ស្មើនឹង១៨,០% ធៀបឆ្នាំ២០២៤។

ក្រាហ្វិកទី១៤៖ ផលិតកម្ម និងការនាំចេញកៅស៊ូ ឆ្នាំ២០២១-២០២៥



មកដល់ឆ្នាំ២០២៥នេះ រោងចក្រ សិប្បកម្មកែច្នៃកៅស៊ូនិងឈើកៅស៊ូមានសរុបចំនួន ១៧៩កន្លែង ដូចគ្នានឹង ចំនួនរោងចក្រ សិប្បកម្មកែច្នៃកៅស៊ូនិងឈើកៅស៊ូឆ្នាំ២០២៤។ ក្នុងនោះរោងចក្រកែច្នៃកៅស៊ូធម្មជាតិបញ្ជាក់តាម លក្ខណៈបច្ចេកទេស (TSR: Technically Specified Rubber) ចំនួន ៥៦កន្លែង រោងចក្រកែច្នៃទឹកជំរាប (CL: Concentrated Latex) ចំនួន ១កន្លែង សិប្បកម្មកែច្នៃកៅស៊ូសន្លឹកសម្អាតដោយមានផ្សែង (RSS: Ribbed Smoked Sheet) និងសិប្បកម្មកែច្នៃកៅស៊ូសន្លឹកសម្អាតដោយខ្យល់ក្តៅ (ADS: Air-Dried Sheet) មានចំនួន ១០១កន្លែង និង រោងចក្រកែច្នៃឈើកៅស៊ូ (RWF: Rubber Wood Factory) ចំនួន ២១កន្លែង។ បច្ចុប្បន្ននេះ រោងចក្រសិប្បកម្មកែច្នៃ កៅស៊ូនិងឈើកៅស៊ូចំនួន ១១៧កន្លែងបានផ្អាកដំណើរការ ក្នុងនោះរោងចក្រកែច្នៃកៅស៊ូធម្មជាតិបញ្ជាក់តាមលក្ខណៈ បច្ចេកទេស (TSR: Technically Specified Rubber) ចំនួន១៩កន្លែង រោងចក្រកែច្នៃទឹកជំរាប (CL: Concentrated Latex) ចំនួន១កន្លែង សិប្បកម្មកែច្នៃកៅស៊ូសន្លឹកសម្អាតដោយមានផ្សែង (RSS: Ribbed Smoked Sheet) និងសិប្បកម្ម កែច្នៃកៅស៊ូសន្លឹកសម្អាតដោយខ្យល់ក្តៅ (ADS: Air-Dried Sheet) មានចំនួន៨៦កន្លែង និងរោងចក្រកែច្នៃឈើកៅស៊ូ (RWF: Rubber Wood Factory) ចំនួន ១១កន្លែង។ ការផ្អាកដំណើរការនេះ ដោយសារខ្វះវត្ថុធាតុដើម ខ្វះទុនបម្រុង ថ្លៃដើមផលិតខ្ពស់ ផលិតផលមិនបំពេញតម្រូវការទីផ្សារ និងប្រព័ន្ធផលិតកម្មកែច្នៃមិនទាន់ល្អប្រសើរ។

ក្រាហ្វិកទី១៥៖ រោងចក្រ សិប្បកម្មកែច្នៃកៅស៊ូ និងឈើកៅស៊ូឆ្នាំ២០២១-២០២៥



ឃ. ការងារផ្សេងៗ និងបណ្តុះបណ្តាលបច្ចេកទេសកៅស៊ូ

ក្រសួងបានបើកវគ្គបណ្តុះបណ្តាល សិក្ខាសាលា និងប្រឹក្សាបច្ចេកទេសកៅស៊ូចំនួន ១១៧លើក មានអ្នកចូលរួមសរុបចំនួន ៣ ៥២០នាក់ ដោយផ្តោតទៅលើការពង្រឹងសហគមន៍កសិកម្មកៅស៊ូគ្រួសារ ការប្រឹក្សាបច្ចេកទេសដំណាំកៅស៊ូនិងការអនុវត្តកសិកម្មល្អលើការយកផលទឹកជ័រ និងការបណ្តុះបណ្តាលមន្ត្រីកសិកម្ម។

ង. ការងារពិសោធន៍ និងស្រាវជ្រាវកៅស៊ូ

ការងារនេះសម្រេចបានលទ្ធផលដូចខាងក្រោម៖

- បានអនុវត្តនិងបន្តការងារស្រាវជ្រាវ តាមដានទិន្នន័យចម្ការពិសោធន៍ទាំងនៅក្នុងស្ថានីយ ទាំងនៅតាមបណ្តាក្រុមហ៊ុនចម្ការកៅស៊ូ សរុបចំនួន ៦៤ចម្ការពិសោធន៍
- បានចូលរួមបណ្តុះបណ្តាលធនធានមនុស្សនៅតាមគ្រឹះស្ថានសិក្សា និងបានសម្របសម្រួលឱ្យនិស្សិតធ្វើទស្សនកិច្ចសិក្សាចម្ការពិសោធន៍
- បានបណ្តុះបណ្តាលស្តីពីការអនុវត្តកសិកម្មល្អលើប្រមូលផលទឹកជ័រដល់ជនបង្គោលនៅខេត្តកំពង់ចាម
- បានផ្ទេរបច្ចេកវិទ្យាកៅស៊ូដល់កសិករកៅស៊ូគ្រួសារនៅខេត្តត្បូងឃ្មុំ និងខេត្តស្ទឹងត្រែង
- បានចេញវិញ្ញាបនបត្រចម្ការកៅស៊ូចំនួន ៤ ដល់កសិករកៅស៊ូគ្រួសារ នៅក្នុងស្រុកចម្ការលើ ខេត្តកំពង់ចាម និងស្រុកសណ្តាន់ និងស្រុកប្រាសាទបល្ល័ង្ក ខេត្តកំពង់ធំ
- បានដាំដុះកូនកៅស៊ូលើផ្ទៃដីចំនួន ១១ហិកតា នៃកូន CRR1 12, CRR1 19 និង PB 280
- បានផ្តល់មែកពូជចំនួន ៦កូន (CRR1 12, CRR1 19, RRII 417, RRII 422, RRIT 251 និង RRIT 226) ដល់ក្រុមហ៊ុនចម្ការកៅស៊ូទំរឹងកំពង់ធំ និង៣កូន (CRR1 12, CRR1 19 និង RRIC 121) ដល់ក្រុមហ៊ុនចម្ការកៅស៊ូ COVIPHAMA ខេត្តមណ្ឌលគិរី និង២កូន (CRR1 12 និង CRR1 19) ដល់កសិករកៅស៊ូគ្រួសារក្នុងខេត្តត្បូងឃ្មុំ រតនគិរី និងខេត្តកំពង់ធំ
- បានយកសំណាក និងវិភាគសរីរៈទឹកជ័រពីចម្ការពិសោធន៍នានាក្នុង និងក្រៅស្ថានីយបានចំនួន ១ ៥៩៦ សំណាក និងបានបញ្ជូញកូនកៅស៊ូកម្ពុជា CRR1 3 ឱ្យប្រើប្រាស់ជាផ្លូវការ
- បានធ្វើតេស្តកៅស៊ូសន្លឹក (RSS) ចំនួន ២៨៥សំណាក និងកៅស៊ូដុំ (CSR) ចំនួន ៤០០សំណាក ដើម្បីពិនិត្យគុណភាព នៃការកែច្នៃតាមស្តង់ដារ CSR
- បានចូលរួមធ្វើតេស្តប្រៀបធៀបអន្តរពិសោធន៍អន្តរជាតិក្នុងក្របខ័ណ្ឌសមាគមកៅស៊ូអន្តរជាតិ (IRA) ចំនួន ២លើក (ទី១៣២និងទី១៣៣) លើយថាប្រភេទកៅស៊ូ TSR (Technical Specified Rubber)

- បានធ្វើតេស្តប្រៀបធៀបក្នុងស្រុកជាមួយមន្ទីរពិសោធន៍មូលដ្ឋានលើកទី៦៨ និង៦៩ មានចំនួន ១៤ បានចូលរួម
- បានធ្វើតេស្តនិងចុះបញ្ជីកាទទួលស្គាល់ និងសិទ្ធិប្រើប្រាស់ស្លាកសញ្ញាយថាប្រភេទកៅស៊ូកម្ពុជាចំនួន ៦ រោងចក្រកែច្នៃកៅស៊ូ CSR និងមន្ទីរពិសោធន៍ចំនួន ៥។

ច. កម្លាំងពលកម្មក្នុងអនុវិស័យកៅស៊ូ

ឆ្នាំ២០២៥ អនុវិស័យកៅស៊ូបានប្រើប្រាស់កម្លាំងពលកម្មផ្នែកសំខាន់ៗសរុបចំនួនប្រមាណ១៥៨ ១៩៤នាក់ ដែលក្នុងនោះមាន៖ កម្លាំងពលកម្មក្នុងផ្នែកយកផលមានចំនួនប្រមាណ១២៣ ៣២២នាក់ កម្លាំងពលកម្មក្នុងផ្នែក ថែទាំមានចំនួនប្រមាណ២០ ០៤២នាក់ កម្លាំងពលកម្មក្នុងផ្នែកកែច្នៃមានចំនួនប្រមាណ៧ ០៩៧នាក់ និងកម្លាំងពលកម្ម ក្នុងផ្នែកការងាររដ្ឋបាលមានចំនួនប្រមាណ៧ ៥៣៣នាក់។

ឆ. ការងារប្រលងចៀរជ័រនិងប្រារព្ធខួប១០០ឆ្នាំចម្ការកៅស៊ូចាស់ជាងគេនៅកម្ពុជា

ឆ្នាំ២០២៥នេះ ក្រសួងបានរៀបចំកម្មវិធីប្រលងចៀរជ័រកៅស៊ូ ដែលជាព្រឹត្តិការណ៍ប្រលងចៀរជ័រកៅស៊ូថ្នាក់ជាតិ នៅកម្ពុជា ដែលជាគំនិតផ្តួចផ្តើមដ៏ខ្ពង់ខ្ពស់របស់ឯកឧត្តម **ឱត ទីណា** រដ្ឋមន្ត្រីក្រសួងកសិកម្ម រុក្ខាប្រមាញ់ និងនេសាទ ដើម្បីទាក់ទាញចំណាប់អារម្មណ៍ពីប្រជាពលរដ្ឋក្នុងការងារជាកម្មករចៀរជ័រកៅស៊ូ ដែលរក្សាបាននិរន្តរភាពកម្លាំងពលកម្ម តាមចម្ការកៅស៊ូ រក្សាសុខភាពដើមកៅស៊ូ រយៈពេលចៀរយកផលបានយូរ ត្រឹមត្រូវ ទទួលបានទិន្នផលខ្ពស់ និងផ្តល់ ក្តីសង្ឃឹមដល់កម្មករចៀរជ័រឱ្យខិតខំប្រឹងប្រែងបំពេញការងារកាន់តែល្អ និងមានប្រសិទ្ធភាពសេដ្ឋកិច្ចកាន់តែប្រសើរ ឡើង។ កម្មវិធីនេះមានការចូលរួមពីកម្មករចៀរជ័រឆ្នើមពីបណ្តាក្រុមហ៊ុនកសិ-ឧស្សាហកម្ម និងសហគមន៍ កៅស៊ូគ្រួសារ សរុបចំនួន ៦០នាក់។

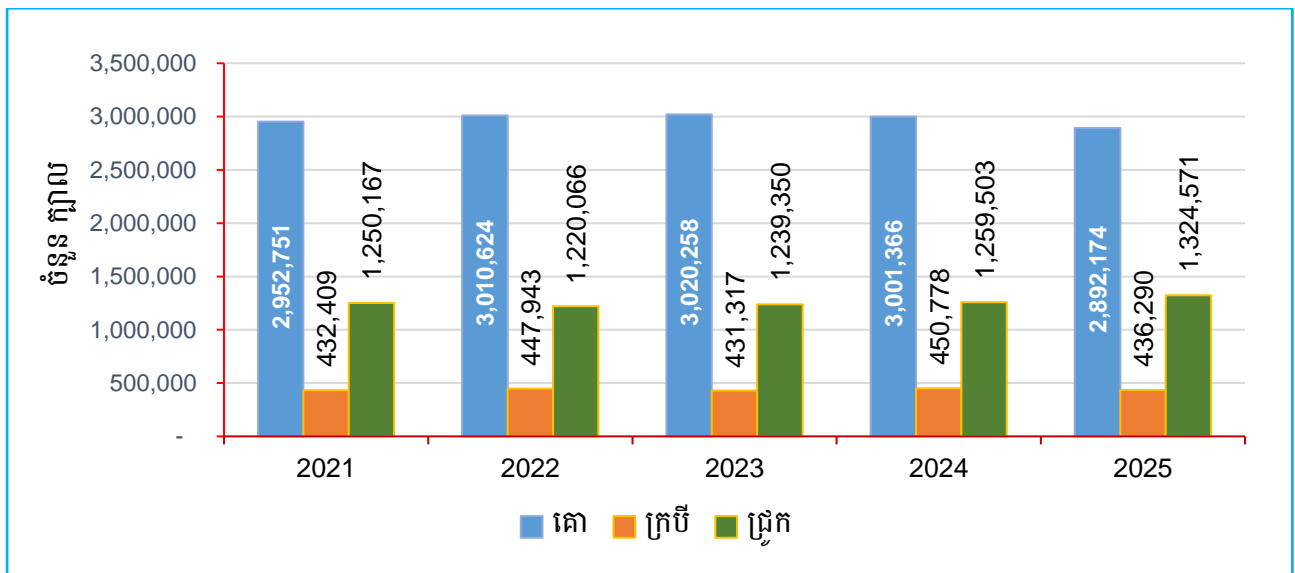
៥.៣ ការងារសុខភាពសត្វ និងផលិតកម្មសត្វ

ក. ការចិញ្ចឹមសត្វជាលក្ខណៈគ្រួសារ

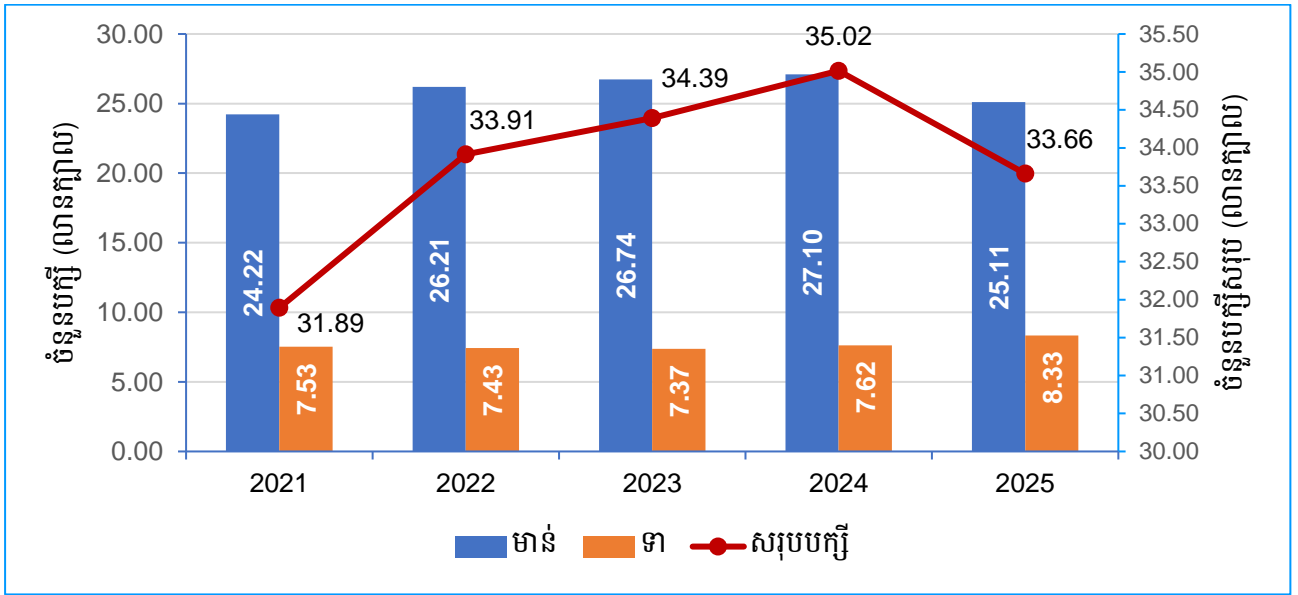
ការចិញ្ចឹមសត្វជាលក្ខណៈគ្រួសារក្នុងឆ្នាំ២០២៥ មានសត្វសរុបចំនួន ៣៨,៤០លានក្បាល ក្នុងនោះមានគោ ចំនួន ២,៨៩លានក្បាល ក្របីចំនួន ៤៣៦ ២៩០ក្បាល ជ្រូកចំនួន ១,៣២លានក្បាល បក្សីចំនួន ៣៣,៦៦លានក្បាល សេះចំនួន ១ ៤៦៤ក្បាល ចៀមចំនួន ១២ ៩៣០ក្បាល និងពពែចំនួន ៧១ ៨៦៧ក្បាល។

បើប្រៀបធៀបឆ្នាំ២០២៤ ការចិញ្ចឹមសត្វជាលក្ខណៈគ្រួសារសរុបមានអត្រាថយចុះ ៣,៥០% ក្នុងនោះគោ ថយចុះ ៣,៦៤% ក្របីថយ ៣,២១% សេះថយ ៥២,៩៩% បក្សីថយ ៣,៨៦% ជ្រូកកើន ៥,១៧% ចៀមកើន ៧២,៦៣% និងពពែកើន ២៦,៣៩%។

ក្រាហ្វិកទី១៦៖ ផលិតកម្មសត្វលក្ខណៈគ្រួសារឆ្នាំ២០២១-២០២៥



ក្រាហ្វិកទី១៧៖ ផលិតកម្មសត្វបក្សីលក្ខណៈគ្រួសារឆ្នាំ២០២១-២០២៥

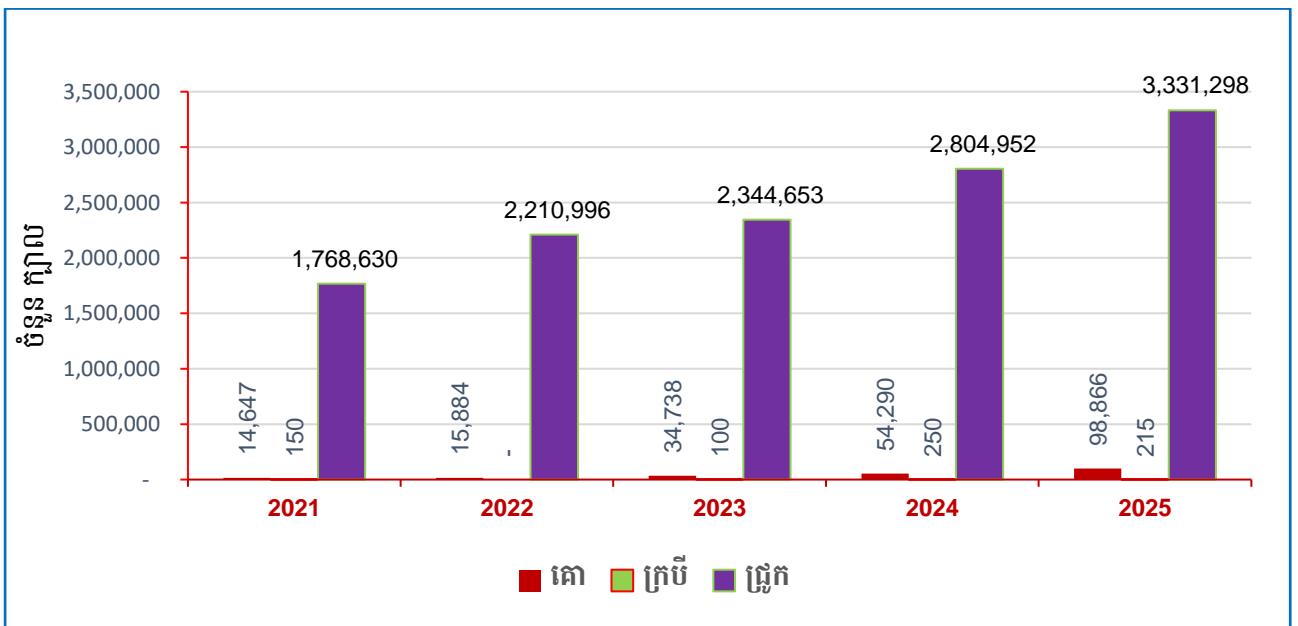


ខ. ការចិញ្ចឹមសត្វជាលក្ខណៈពាណិជ្ជកម្ម

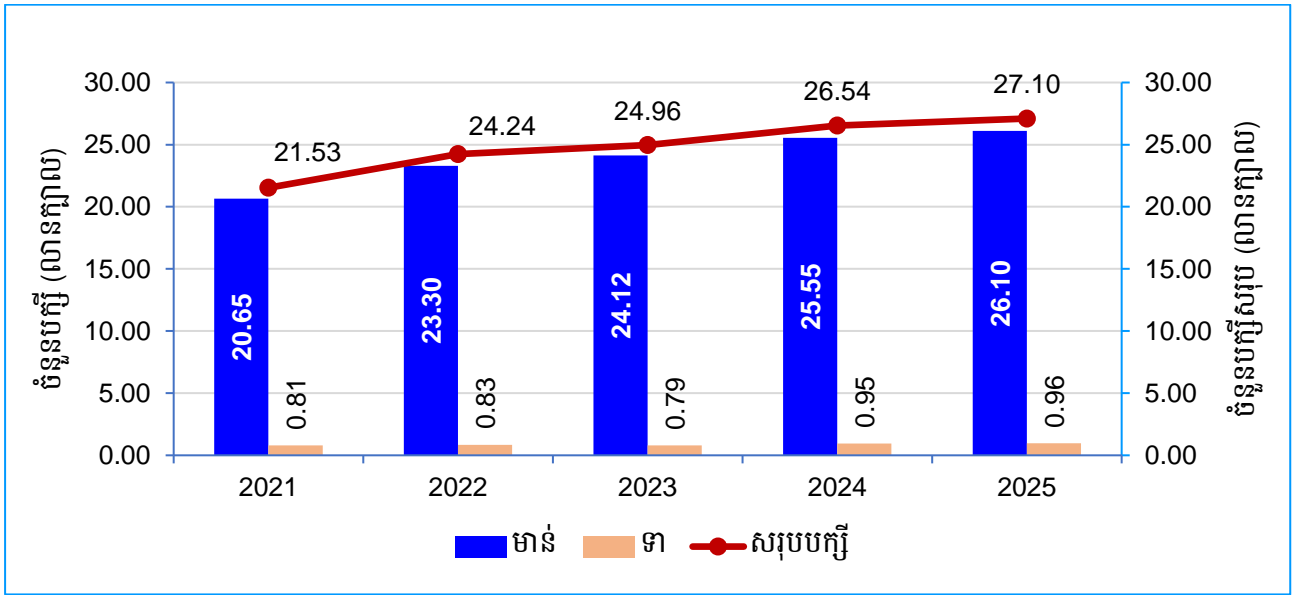
ក្នុងឆ្នាំ២០២៥ ការចិញ្ចឹមសត្វជាលក្ខណៈពាណិជ្ជកម្ម មានចំនួនសរុប ៣០,៥៣លានក្បាល ក្នុងនោះគោមានចំនួន ៩៨ ៨៦៦ក្បាល ក្របីចំនួន ២១៥ក្បាល ជ្រូកចំនួន ៣,៣៣លានក្បាល បក្សីចំនួន ២៧,១០លានក្បាល សេះចំនួន ២១ក្បាល ចៀមចំនួន ១ ០៧០ក្បាល ពពែចំនួន ២ ៥៥០ក្បាល ។

បើប្រៀបធៀបឆ្នាំ២០២៤ ការចិញ្ចឹមសត្វជាលក្ខណៈពាណិជ្ជកម្មសរុបមានអត្រាកំណើន៣,៤៨% ក្នុងនោះគោកើន៨២,១១% ក្របីថយ ១៤% ជ្រូកកើន ១៨,៧៦% បក្សីកើន ២,១១% សេះកើន ៥% និងពពែថយ ២៦,២៦% ។

ក្រាហ្វិកទី១៨៖ ផលិតកម្មសត្វលក្ខណៈពាណិជ្ជកម្មឆ្នាំ២០២១-២០២៥



ក្រាហ្វិកទី១៩៖ ផលិតកម្មសត្វបក្សីលក្ខណៈពាណិជ្ជកម្មឆ្នាំ២០២១-២០២៥

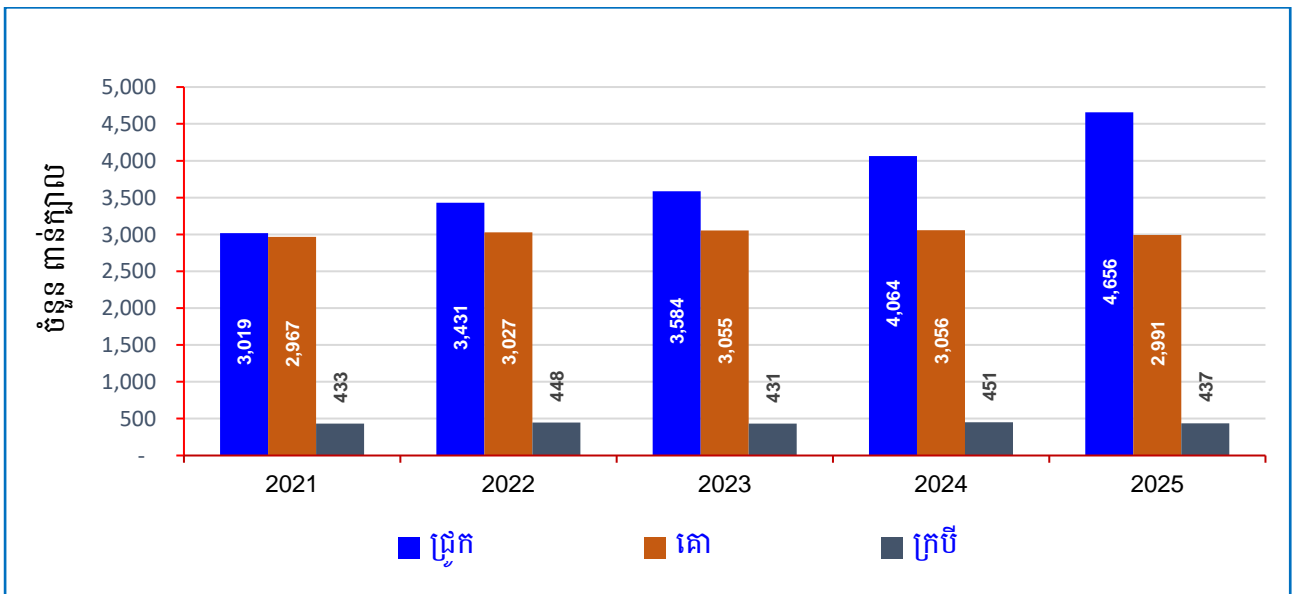


គ. ផលិតកម្មសត្វសរុបចំនួនប្រភេទ (លក្ខណៈគ្រួសារ និងពាណិជ្ជកម្ម)

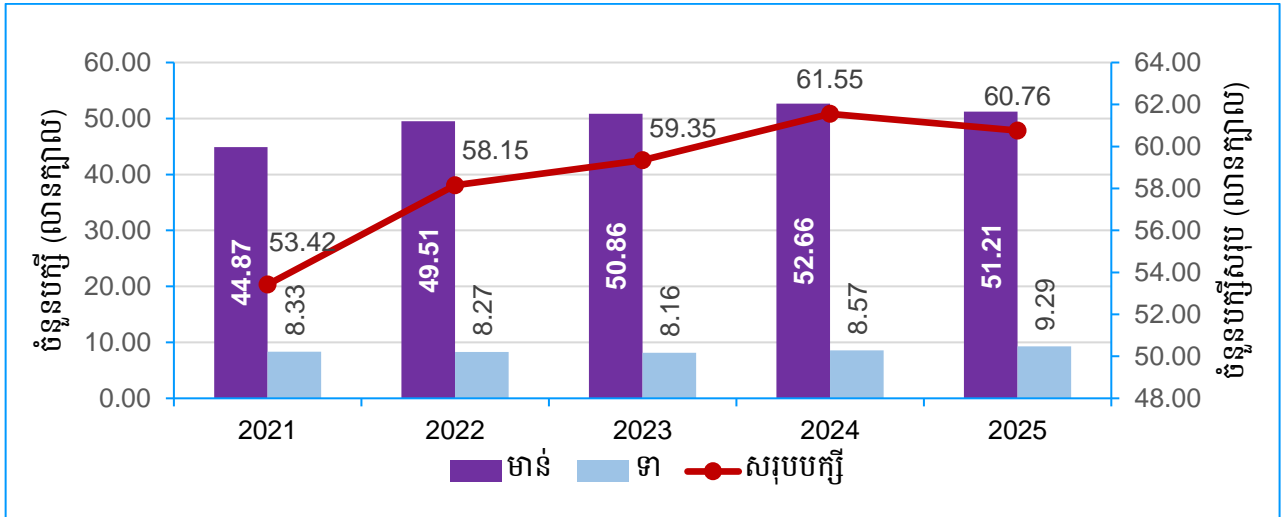
ជារួម ផលិតកម្មសត្វគ្រប់ប្រភេទក្នុងរយៈពេល៥ឆ្នាំចុងក្រោយនេះ មានការកើនឡើងគួរឱ្យកត់សម្គាល់ គឺចាប់ពីចំនួន ៥៩,៩៦ពាន់តោន ក្នុងឆ្នាំ២០២១ កើនដល់ចំនួន ៦៨,៩៤ពាន់តោននៅឆ្នាំ២០២៥។ ដោយឡែកក្នុងឆ្នាំ២០២៥ នេះ ស្ថិតិសត្វគោមានចំនួន ២,៩៩ពាន់តោន ក្របីចំនួន ៤៣៦ ៥០៥តោន ជ្រូកចំនួន ៤,៦៦ពាន់តោន បក្សីចំនួន ៦០,៧៦ពាន់តោន សេះចំនួន ១ ៤៨៥តោន ចៀមចំនួន ១៤ ០០០តោន និងពពែចំនួន ៧៤ ៤១៧តោន។

បើប្រៀបធៀបទៅនឹងឆ្នាំ២០២៤ ផលិតកម្មសត្វសរុបមានអត្រាថយចុះចំនួន ០,៥៣% ក្នុងនោះ គោក្របីថយ ២,២៦% ជ្រូកកើន ១៤,៥៥% បក្សីថយ ១,២៩% សេះថយ ៥២,៦២% ចៀមកើន ៦៣,៥៥% និងពពែកើន ២៣,៣៧% ។

ក្រាហ្វិកទី២០៖ ផលិតកម្មសត្វសរុប (លក្ខណៈគ្រួសារនិងពាណិជ្ជកម្ម) ឆ្នាំ២០២១-២០២៥



ក្រាហ្វិកទី២១៖ ផលិតកម្មសត្វបក្សីសរុប (លក្ខណៈគ្រួសារនិងពាណិជ្ជកម្ម) ឆ្នាំ២០២១-២០២៥

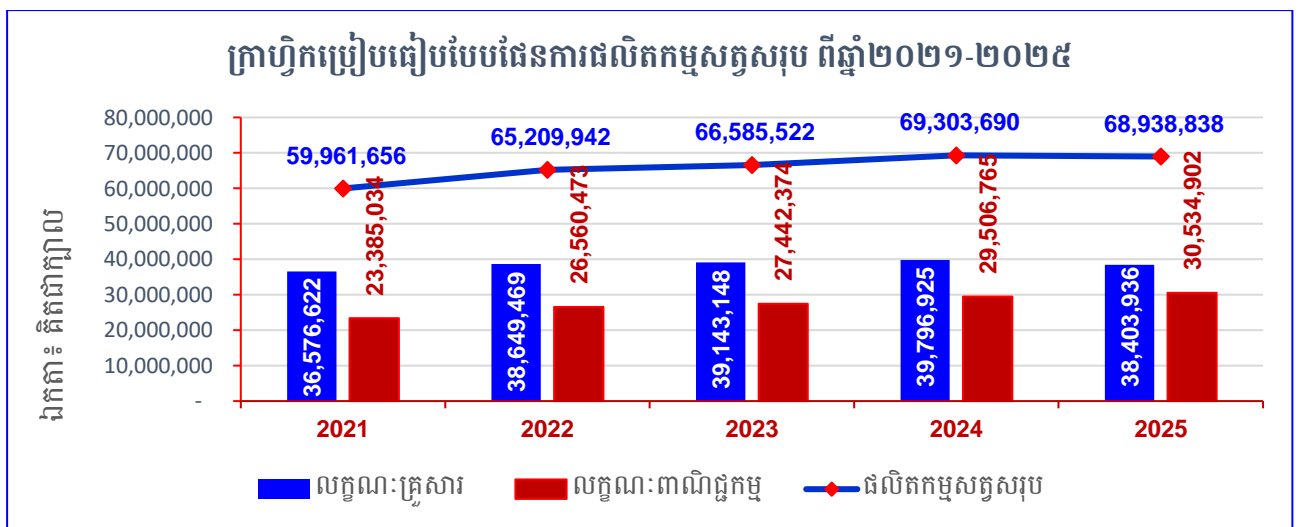


ឃ. ការប្រៀបធៀបបែបផែនផលិតកម្មសត្វ

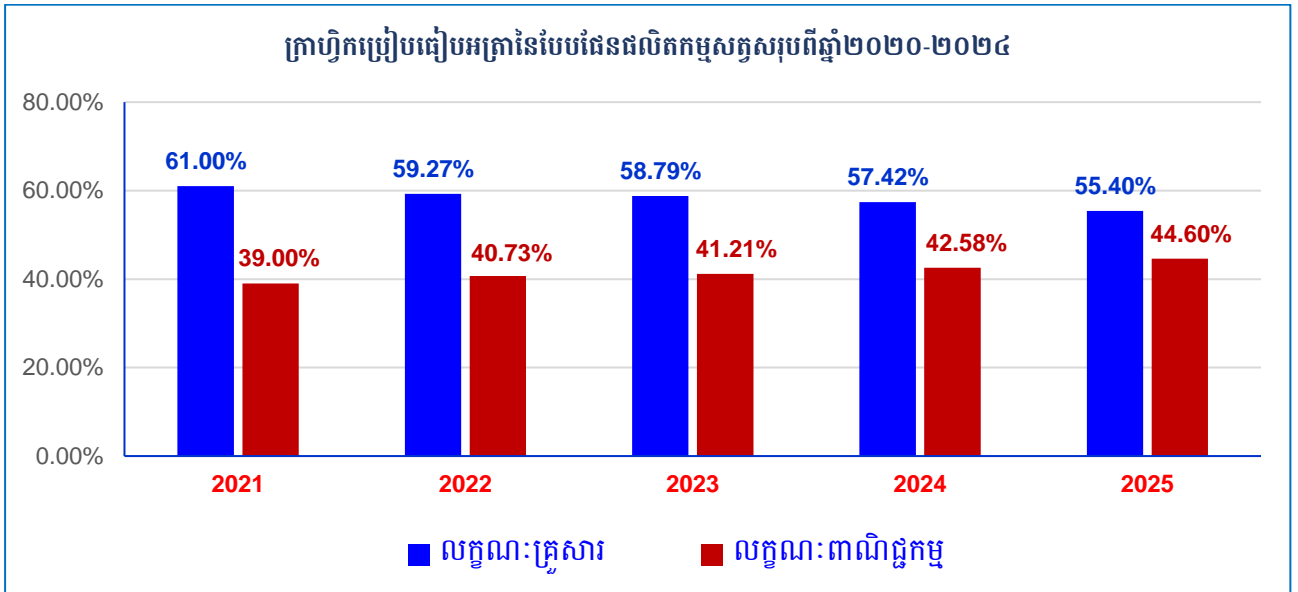
ការជំរុញផលិតកម្មសត្វ និងបង្កើនផលិតភាពសត្វ គឺជាគោលដៅអាទិភាពសម្រាប់ការធ្វើពាណិជ្ជកម្មសត្វ។ ក្នុងរយៈពេល៥ឆ្នាំចុងក្រោយនេះ ផលិតកម្មសត្វលក្ខណៈពាណិជ្ជកម្ម មានអត្រាកើនឡើងគួរឱ្យកត់សម្គាល់ គឺចាប់ពីចំនួន ២៣,៣៨លានក្បាល ក្នុងឆ្នាំ២០២១ កើនដល់ចំនួន ៣០,៥៣លានក្បាល នៅឆ្នាំ២០២៥។ ដោយឡែក ផលិតកម្មសត្វលក្ខណៈពាណិជ្ជកម្មនៅក្នុងឆ្នាំ២០២៥ ធៀបនឹងឆ្នាំ២០២៤ មានអត្រាកំណើន ៣,៤៨% ក្នុងនោះ ផលិតកម្មគោ-ក្របីកើន ៨១,៦៧% ផលិតកម្មជ្រូកកើន ១៨,៧៦% និងផលិតកម្មបក្សីកើនចំនួន ២,១១%។ ជាមួយគ្នានេះ ផលិតកម្មសត្វលក្ខណៈពាណិជ្ជកម្មមានអត្រានៃកំណើន ដែលបានឆ្លុះបញ្ចាំងឱ្យឃើញពីការផ្លាស់ប្តូរការចិញ្ចឹម ជាលក្ខណៈគ្រួសារទៅជាលក្ខណៈពាណិជ្ជកម្ម ដើម្បីឈានទៅកែលម្អផលិតភាពសត្វ និងប្រសិទ្ធភាពសេដ្ឋកិច្ចកាន់តែល្អប្រសើរឡើង។

- ការប្រៀបធៀបបែបផែនផលិតកម្មសត្វ៖ អត្រានៃការចិញ្ចឹមសត្វលក្ខណៈពាណិជ្ជកម្មបានកើនពី ៣៩% ក្នុងឆ្នាំ២០២១ ដល់ ៤៤,៦០% នៅឆ្នាំ២០២៥។ ដោយឡែកអត្រានៃការចិញ្ចឹមសត្វលក្ខណៈគ្រួសារបានថយចុះពី ៦១% ក្នុងឆ្នាំ២០២១ មកត្រឹម ៥៥,៤០% នៅឆ្នាំ២០២៥។

ក្រាហ្វិកទី២២៖ ប្រៀបធៀបបែបផែនផលិតកម្មសត្វសរុបឆ្នាំ២០២១-២០២៥

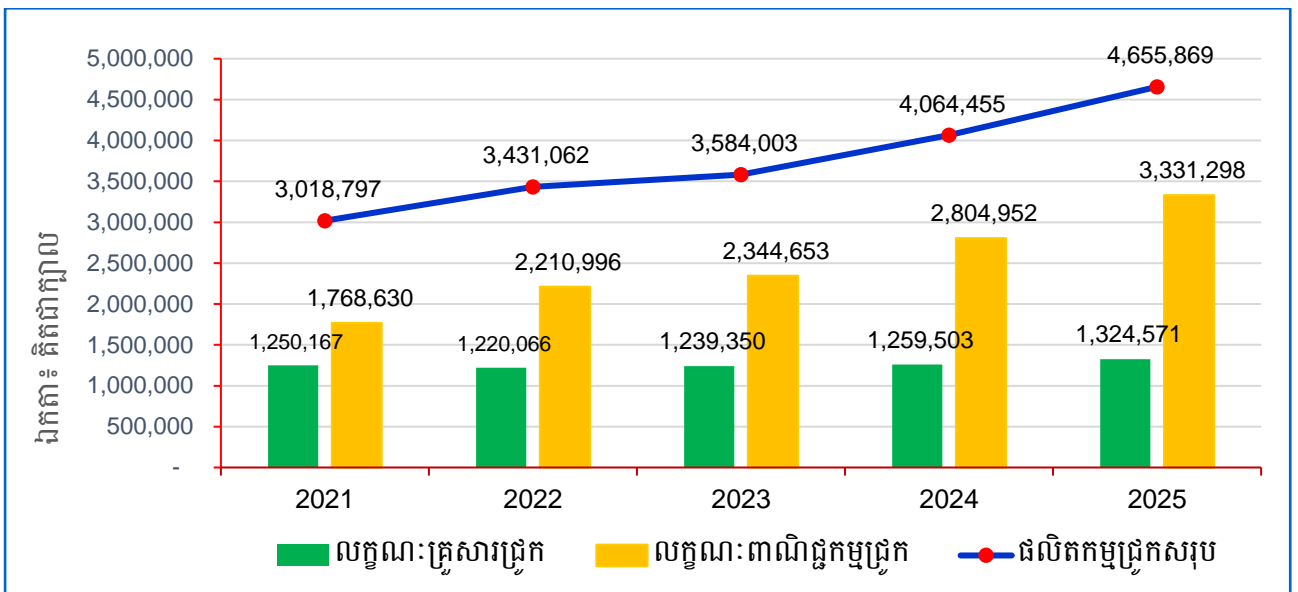


ក្រាហ្វិកទី២៣៖ ប្រៀបធៀបអត្រានៃបែបផែនផលិតកម្មសត្វសរុបឆ្នាំ២០២១-២០២៥



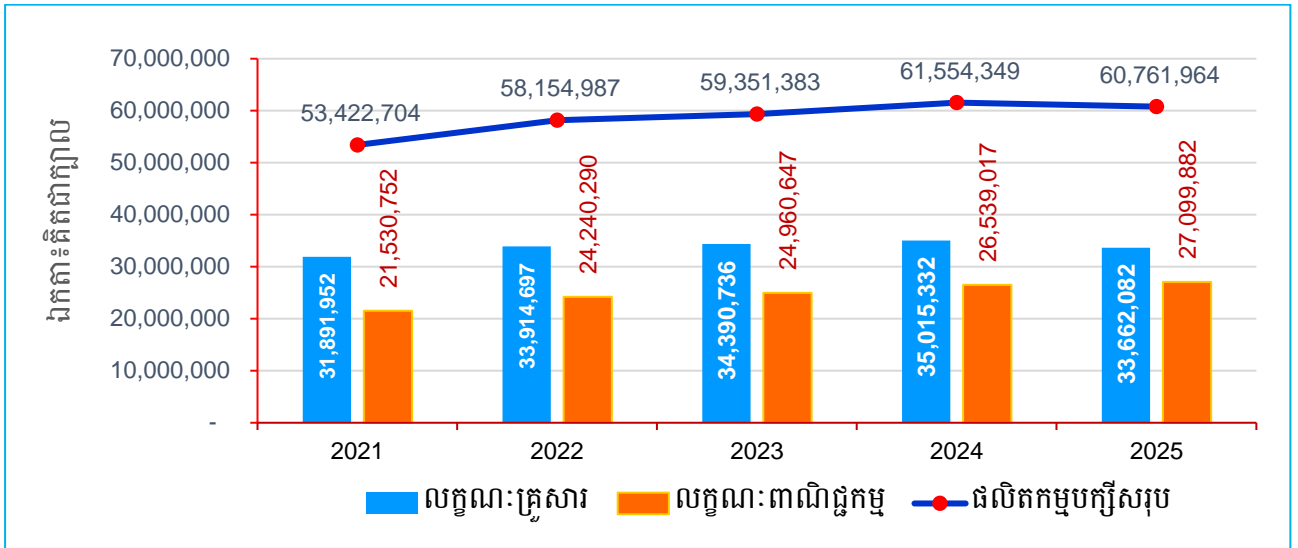
- ការប្រៀបធៀបបែបផែនផលិតកម្មជ្រូក៖ អត្រានៃការចិញ្ចឹមជ្រូកជាលក្ខណៈពាណិជ្ជកម្មបានកើនពី ៥៨,៥៩% ក្នុងឆ្នាំ២០២១ ដល់ ៧១,៥៥% នៅក្នុងឆ្នាំ២០២៥។ ដោយឡែកអត្រានៃការចិញ្ចឹមជ្រូកជាលក្ខណៈគ្រួសារបាន ថយចុះពី៤១,៤១% ក្នុងឆ្នាំ២០២១ មកត្រឹម២៨,៤៥% នៅឆ្នាំ២០២៥។

ក្រាហ្វិកទី២៤៖ ប្រៀបធៀបបែបផែនផលិតកម្មជ្រូក ឆ្នាំ២០២១-២០២៥

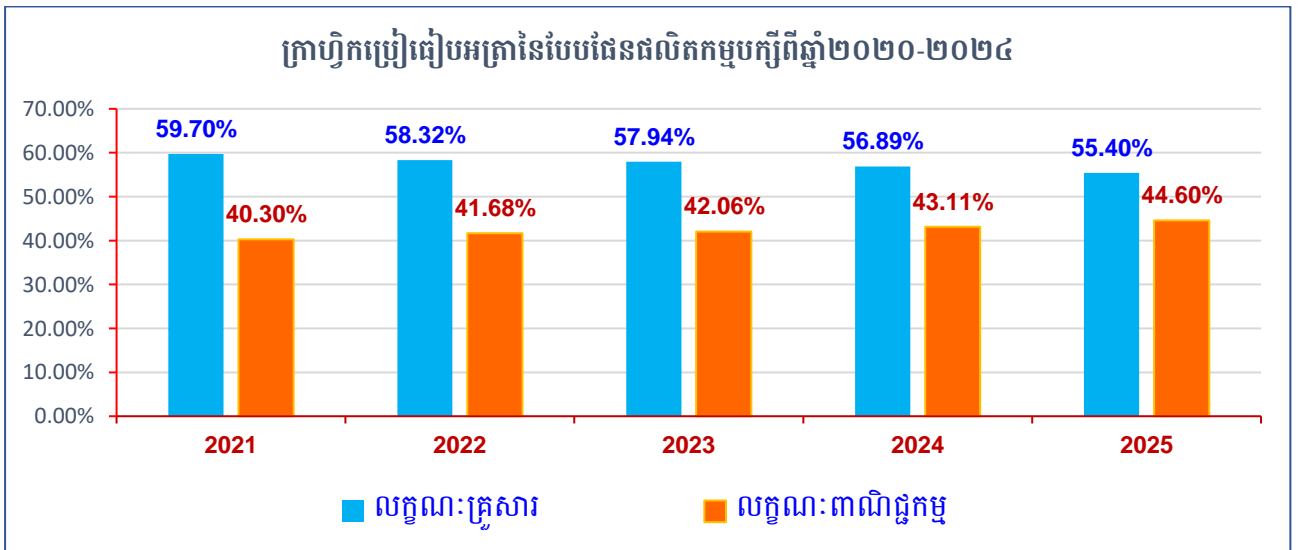


- ការប្រៀបធៀបបែបផែនផលិតកម្មក្រី៖ អត្រានៃការចិញ្ចឹមក្រីជាលក្ខណៈពាណិជ្ជកម្មបានកើនពី ៤០,៣០% ក្នុងឆ្នាំ២០២១ ដល់ចំនួន ៤៤,៦០% នៅឆ្នាំ២០២៥។ ដោយឡែក អត្រានៃការចិញ្ចឹមក្រីជាលក្ខណៈគ្រួសារបាន ថយចុះពីចំនួន ៥៩,៧០% ក្នុងឆ្នាំ២០២១ មកត្រឹមចំនួន ៥៥,៤០% នៅឆ្នាំ២០២៥។

ក្រាហ្វិកទី២៥៖ ប្រៀបធៀបបែបផែនផលិតកម្មបក្សី ឆ្នាំ២០២១-២០២៥



ក្រាហ្វិកទី២៦៖ ប្រៀបធៀបអត្រាបែបផែនផលិតកម្មបក្សីឆ្នាំ ២០២១-២០២៥



ង. តម្រូវការសត្វ និងសាច់

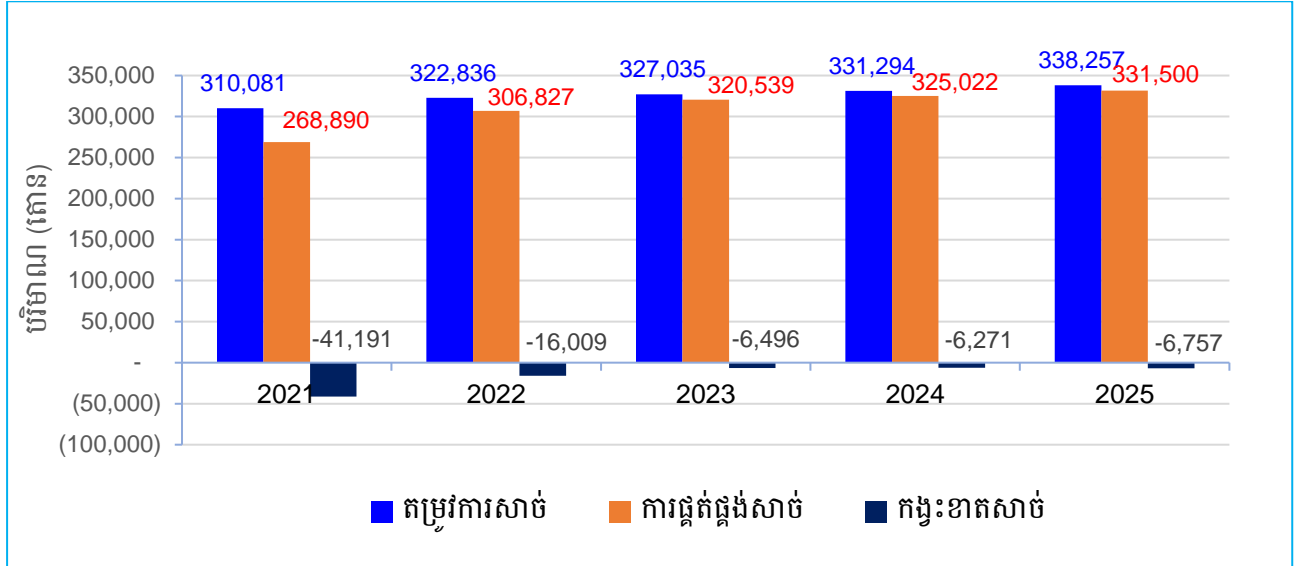
ក្នុងរយៈពេល៥ឆ្នាំចុងក្រោយនេះ តម្រូវការសាច់សត្វសម្រាប់បរិភោគ មានការកើនឡើងគួរឱ្យកត់សម្គាល់ គឺកើនពីចំនួន ៣១០ពាន់តោន ក្នុងឆ្នាំ២០២១ ឡើងដល់ចំនួន ៣៣៨ពាន់តោន នៅឆ្នាំ២០២៥។ ដោយឡែកក្នុងឆ្នាំ២០២៥ នេះ តម្រូវការសាច់សរុបចំនួន ៣៣៨,២៦ពាន់តោន ក្នុងនោះសាច់គោ-ក្របីចំនួន ៩៣,៧១ពាន់តោន សាច់ជ្រូកចំនួន ១៦៩,៦៨ពាន់តោន សាច់បក្សីចំនួន ៧៣,៣៦ពាន់តោន និងសាច់ច្រើម-ពពែចំនួន ១ ៥០៩តោន។

ផលិតកម្មសត្វក្នុងស្រុកអាចផ្គត់ផ្គង់សាច់បានប្រមាណ ៣៣១,៥ពាន់តោន ស្មើនឹង ៩៨% នៃតម្រូវការសរុប ក្នុងនោះសាច់គោ-ក្របីចំនួន ៩២,៧ពាន់តោន (៨៤៣ពាន់ក្បាល) សាច់ជ្រូកចំនួន ១៦៩,៧ពាន់តោន (៣,៣៩៤លានក្បាល) សាច់បក្សីចំនួន ៦៨,១១ពាន់តោន (៥៦,៧៦ពាន់ក្បាល)។

បរិមាណសាច់ដែលខ្លះខាតត្រូវបាននាំចូលពីបរទេសមកបំពេញតម្រូវការបន្ថែមសម្រាប់ម្ហូបអាហារ និងធ្វើជាវត្ថុធាតុដើមផលិតចំណីសត្វលម្អ (ឆ្កែ ឆ្កា)។ ជាក់ស្តែងនៅក្នុងឆ្នាំ២០២៥ កម្ពុជាបាននាំចូលសាច់ និងផលិតសត្វសរុបចំនួន ២៩ពាន់តោន។

ការវាយតម្លៃស្ថានភាពប្រចាំឆ្នាំ២០២៥ ការបរិភោគសាច់សត្វនៅកម្ពុជាសម្រាប់មនុស្សម្នាក់ក្នុងមួយឆ្នាំ ហូបសាច់ជាមធ្យមប្រមាណ ១៨,៥គ.ក ក្នុងនោះមានសាច់គោ-ក្របីចំនួន ៥,១៥គ.ក សាច់ជ្រូកចំនួន ៩,៣៥គ.ក សាច់បក្សីចំនួន ៣,៩៥គ.ក និងសាច់ចៀម ៧ពែចំនួន ០,០៥គ.ក។

ក្រាហ្វិកទី២៧៖ តម្រូវការសាច់ ការផ្គត់ផ្គង់ និងកង្វះខាត



ច. ការនាំចេញសត្វ និងផលិតផលសត្វ

កម្ពុជាមានលទ្ធភាពធ្វើការនាំចេញគោ-ក្របី ជ្រូក មាន់ ស្វាភ្លាម សាច់ ផលិតផលសត្វ ចំណីសត្វ និងទឹកដោះគោ ទៅបរទេសផងដែរ។ ក្នុងរយៈពេល៥ឆ្នាំកន្លងមកនេះ កម្ពុជាបាននាំចេញគោ-ក្របីចំនួន ១០,០៧ពាន់ក្បាល ជ្រូកសាច់ ចំនួន ១៥,២៥ពាន់ក្បាល ជ្រូកពូជ(មេ បា) ចំនួន ៣,២៣ពាន់ក្បាល ទឹកដោះគោចំនួន ២,៨៦ពាន់តោន ចំណីឆ្កែ ចំនួន ៥៩,៤៩ពាន់តោន រោមសត្វចំនួន ២០៥តោន ស្បែកគោ-ក្របី ជ្រូកចំនួន ២៨,៦៧ពាន់តោន Gelatine ចំនួន ៨៤៨តោន និងកាកសំណល់ប្រេងឆាចំនួន ២៣១តោន។ ដោយឡែកនៅឆ្នាំ២០២៥ កម្ពុជាបាននាំចេញគោ-ក្របី ចំនួន ១៩,៨៣ពាន់ក្បាល ជ្រូកពូជ(មេ បា) ចំនួន ១,១២ពាន់ក្បាល ចំណីឆ្កែចំនួន ២១,៧៣ពាន់តោន រោមសត្វ ចំនួន ៣៦,១៨តោន ស្បែកគោ-ក្របី ជ្រូកចំនួន ២,៥៦ពាន់តោន និងកាកសំណល់ប្រេងឆាចំនួន ១០៥តោន។

ឆ. កម្មវិធីកែលម្អពូជ

ក្រសួងបានផ្សព្វផ្សាយបច្ចេកទេស និងផលប្រយោជន៍នៃការបង្កាត់គោ និងជ្រូកដោយសិប្បនិម្មិតដល់មន្ត្រី ជំនាញផលិតកម្ម និងបុគ្គលិកពាណិជ្ជកម្មទាំង២៥រាជធានី ខេត្ត។

នៅឆ្នាំ២០២៥ នេះ ការបង្កាត់គោដោយសិប្បនិម្មិតសម្រេចបានចំនួន ២១ ៥៩៦ក្បាល និងមេកើតកូនបាន ចំនួន ៦ ៦៨៧ក្បាល (ញី ៤ ១៩៨ក្បាល) ស្មើនឹង ៣៧% នៃមេដែលបានបង្កាត់សិប្បនិម្មិត។

ជ. ចំណីសត្វ និងបសុឱ្យសថ

កម្មវិធីកែលម្អចំណីសត្វ និងផ្សព្វផ្សាយពូជស្មៅដែលសំបូរទៅដោយសារធាតុចិញ្ចឹម និងផ្តល់ទិន្នផលខ្ពស់គឺ ជាសកម្មភាពដ៏អាទិភាពមួយដើម្បីជំរុញផលិតកម្មសត្វ។ បច្ចុប្បន្នការដាំដុះដំណាំចំណីសត្វ បានរីកសាយភាយ យ៉ាងទូលំទូលាយនៅទូទាំង២៥រាជធានី ខេត្ត។ ជាក់ស្តែងក្នុងឆ្នាំ២០២៥ នេះ កន្លែងដាំដុះ និងធ្វើបង្ហាញដំណាំ ចំណីសត្វ សរុបចំនួន ៣ ២០៤កន្លែង លើផ្ទៃដីចំនួន ៣ ៥៥៣,១ហិកតា។

ក្នុងឆ្នាំ២០២៥នេះ ក្រុមហ៊ុនដែលបានវិនិយោគសាងសង់រោងចក្រផលិតចំណីសត្វ នៅក្នុងប្រទេសកម្ពុជា សរុបចំនួន ២៣ក្រុមហ៊ុន មានរោងចក្រផលិតចំណីចំនួន ២៥កន្លែង បាននិងកំពុងដំណើរការផលិតចំណីសត្វយ៉ាងសកម្ម

ដោយផលិតចំណីសត្វបានប្រមាណជាង២,០៧ លានតោន ស្មើនឹង៦១% នៃសមត្ថភាពផលិតរបស់រោងចក្រជាង ៣,៣៨លានតោន។

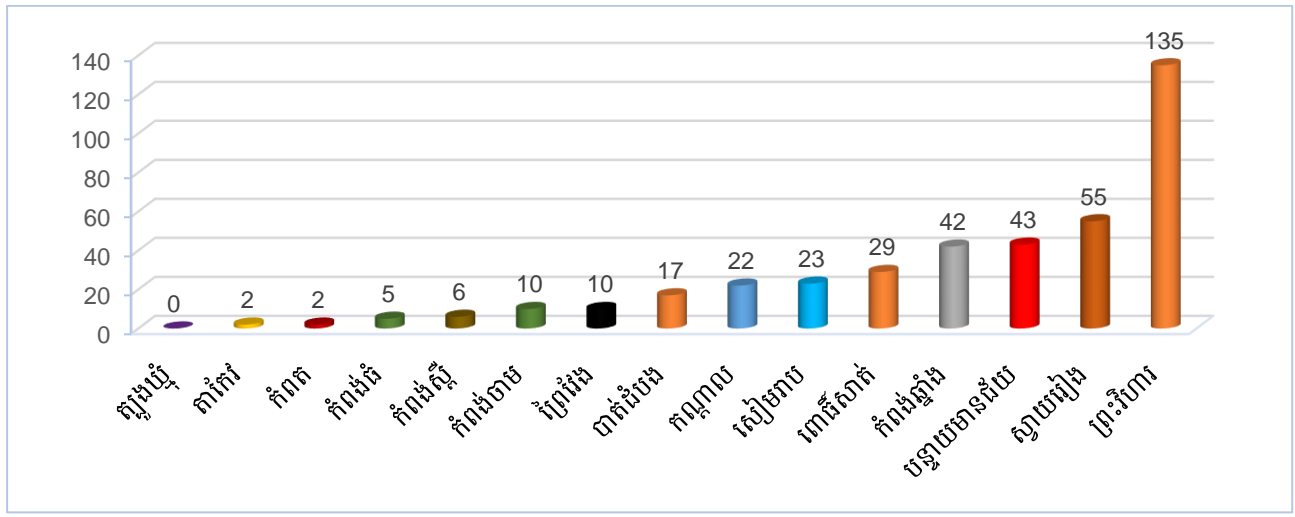
ឈ. ការគ្រប់គ្រងកាកសំណល់សត្វ

ចាប់ពីឆ្នាំ២០០៦ ឡើយឧស្ម័នគ្រួសារសម្រេចបានចំនួន ៣០ ៨៩៩ឡ (ឆ្នាំ២០២៥ ចំនួន ៤០១ឡ) ក្នុងខេត្ត ចំនួន ១៥ គឺខេត្តបាត់ដំបង កំពង់ចាម កំពង់ឆ្នាំង កំពង់ស្ពឺ កំពង់ធំ កំពត កណ្តាល ព្រៃវែង ពោធិ៍សាត់ សៀមរាប ស្វាយរៀង តាកែវ ត្បូងឃ្មុំ បន្ទាយមានជ័យ និងខេត្តព្រះវិហារ ដែលបានចូលរួមកាត់បន្ថយឧស្ម័នផ្ទះកញ្ចក់។

ក្រោមហិរញ្ញប្បទានឥតសំណងពីរដ្ឋាភិបាលចិន គម្រោងសាងសង់ឡើយឧស្ម័នកម្ពុជា-ចិន សម្រេចបានចំនួន ២១១ឡ ចាប់ពីចុងឆ្នាំ២០១៩ មកដល់បច្ចុប្បន្ន នៅក្នុងខេត្តចំនួន ៧ គឺ ខេត្តកំពង់ចាម កំពង់ឆ្នាំង ព្រះវិហារ ព្រៃវែង ពោធិ៍សាត់ ស្វាយរៀង និងខេត្តត្បូងឃ្មុំ។ ក្នុងឆ្នាំ២០២៥ ការសាងសង់ឡើយឧស្ម័នជាលក្ខណៈគ្រួសារបានចំនួន ៣២ឡ ក្នុងនោះខេត្តព្រៃវែងចំនួន ២០ឡ និងខេត្តស្វាយរៀងចំនួន ១២ឡ។

ក្រោមហិរញ្ញប្បទានសម្បទានរបស់ធនាគារអភិវឌ្ឍន៍អាស៊ី គម្រោងរៀបចំវាក្រសួងដោយភាគរហស្សានបាន សាងសង់ឡើយឧស្ម័ននិងរោងដឹកប៉ុស្តិ៍គ្រួសារបានចំនួន ៧៣៤ រួមមាននៅខេត្តកំពង់ចាមចំនួន១១៥ កំពតចំនួន ២២៨ តាកែវចំនួន ២៣០ និងខេត្តត្បូងឃ្មុំចំនួន១៦១ ព្រមទាំងបានធ្វើបង្ហាញចំនួន ១៧៩ឡ។

ក្រាហ្វិកទី២៨៖ ការសាងសង់ឡើយឧស្ម័នតាមបណ្តាខេត្ត



ញ. ការលើកកម្ពស់សុខភាពសត្វ

ក្រសួងបានធ្វើការត្រួតពិនិត្យចរាចរណ៍សត្វ និងផលិតផលសត្វសរុបចំនួន ៥០២ករណី ក្នុងនោះ ចរាចរណ៍សត្វ និងផលិតផលសត្វមានលិខិតអនុញ្ញាតត្រឹមត្រូវចំនួន ៤៦៥ករណី និងបង្ក្រាបបទល្មើសបានចំនួន ៣៧ករណី។

ចាក់វ៉ាក់សាំងការពារជំងឺឆ្លងសំខាន់ៗគ្រប់ប្រភេទលើគោ ក្របី ពពែ ថ្ងៃម ដូចជាជំងឺអុតក្តាម បូសខ្យល់ សារទឹក និងជំងឺដុំពកស្បែកគោ ក្របីសរុបចំនួន ១ ១៧២ ២០៨ក្បាល លើសត្វជ្រូកចំនួន ៣ ០១៧ ៨១៨ក្បាល លើបក្សី ចំនួន ៣៤ ៦៦៣ ០៥៣ក្បាល ជម្ងឺឆ្កែឆ្កួតលើសត្វឆ្កែ និងឆ្កែចំនួន ២៤៦ ៨២១ក្បាល។ លើសពីនេះ ក្រសួងបាន ចាត់វិធានការជីវសុវត្ថិភាព ផ្សព្វផ្សាយ និងអនុវត្តផ្ទាល់នៅសត្តយាតដ្ឋាន ទីផ្សារលក់សត្វ កសិដ្ឋានចិញ្ចឹមសត្វ កន្លែង ចិញ្ចឹមសត្វ មធ្យោបាយដឹកជញ្ជូនសត្វនិងផលិតផលសត្វ និងកន្លែងផ្ទុះជំងឺសត្វសរុបចំនួន ២៨០ ៥៣០លើក។ បច្ចុប្បន្ននេះ ក្រសួងមានភ្នាក់ងារសុខភាពសត្វភូមិ ចំនួន ៨ ២២៣នាក់ (ស្ត្រី ៥៥៤នាក់) នៅទូទាំងប្រទេស ក្នុងការ ផ្តល់ប្រឹក្សាបច្ចេកទេស និងការចាក់វ៉ាក់សាំង។

ដ. ការលើកកម្ពស់សុខភាពសាធារណៈបន្តប្រកួតប្រជែង

ការងារនេះសម្រេចបានលទ្ធផលដូចខាងក្រោម៖

- បានបណ្តុះបណ្តាល និងចុះណែនាំបច្ចេកទេសធ្វើអាជីវកម្មសត្វ និងការពិយាតសត្វចំនួន ៣៤លើក ដោយមានការចូលរួមពីម្ចាស់សត្វឃាតដ្ឋាន អាជីវករពិយាតសត្វ និងអ្នកពាក់ព័ន្ធចំនួន ១៨៩នាក់ (ស្ត្រី ៣៥នាក់)
- បានចុះត្រួតពិនិត្យ បច្ចេកទេសបង្កើតសត្វឃាតដ្ឋានចំនួន ១០កន្លែង បន្តសុពលភាពសត្វឃាតដ្ឋានចំនួន ២២ និងបច្ចេកទេសលើការស្នើសុំធ្វើអាជីវកម្មពិយាតសត្វជ្រូក គោក្របីប្រភេទ"ក" បានចំនួន ៦កន្លែង (នៅរាជធានីភ្នំពេញ៣កន្លែង បន្ទាយមានជ័យ២កន្លែង និងខេត្តកណ្តាល១កន្លែង)
- សត្វឃាតដ្ឋាននៅទូទាំងប្រទេសមានចំនួន ២៤១កន្លែង ក្នុងនោះមានសត្វឃាតដ្ឋានអនុលោមតាមអនុក្រឹត្យ ១០៨ ចំនួន ១៣០កន្លែង សត្វឃាតដ្ឋានអនុលោមតាមអនុក្រឹត្យ១០៨ និងវិនិយោគចំនួន ៦០កន្លែង និងសត្វឃាតដ្ឋានវិនិយោគចំនួន ៥១កន្លែង ព្រមទាំងសត្វឃាតដ្ឋានទំនើបចំនួន ៧កន្លែង ក្នុងនោះ បក្សីចំនួន ៤កន្លែង (កណ្តាល២ រាជធានីភ្នំពេញ១ កំពត១) និងជ្រូកចំនួន ៣កន្លែង (ត្បូងឃ្មុំ១ កំពត១ កណ្តាល១) និងបានកែលម្អការដឹកជញ្ជូនសាច់ និងផលិតផលសត្វចេញពីសត្វឃាតដ្ឋានទៅកាន់ទីផ្សារបានចំនួន ២០សត្វឃាតដ្ឋាន
- មន្ទីរព្យាបាលសត្វ និងគ្លីនិកព្យាបាលសត្វនៅតាមបណ្តារាជធានី-ខេត្តសរុបចំនួន ៦៥កន្លែង ក្នុងនោះរាជធានីភ្នំពេញ ៤៤កន្លែង ខេត្តបាត់ដំបង ៧កន្លែង សៀមរាប ៤កន្លែង បន្ទាយមានជ័យ ៣កន្លែង ព្រះសីហនុ ៣កន្លែង កំពត ២កន្លែង កណ្តាល១ កន្លែង និងខេត្តកំពង់ស្ពឺ ១កន្លែង។

ឆ. ការងារផ្សព្វផ្សាយបច្ចេកទេស

ក្រសួងបានផ្សព្វផ្សាយតាមរយៈការសម្ភាសន៍ វេទិកាសាធារណៈ ប្រជុំ សិក្ខាសាលា និងវគ្គបណ្តុះបណ្តាលអំពីច្បាប់លិខិតបទដ្ឋានគតិយុត្ត បច្ចេកទេសចិញ្ចឹមសត្វ ដាំដំណាំចំណីសត្វ និងជំងឺឆ្លងសត្វ ជាពិសេសជំងឺប្លេស្តូដូម៉ាតូស៊ីស ជំងឺផ្កាសាយបក្សី និងជំងឺដុំពកលើស្បែកគោក្របី ដល់កសិករចិញ្ចឹមសត្វ និងអ្នកពាក់ព័ន្ធសរុបចំនួន ៦ ២២៧នាក់ (ស្ត្រី ១ ៩៥៨នាក់)។ ទន្ទឹមនេះ ក្រសួងក៏បានធ្វើការផ្សព្វផ្សាយតាមវិទ្យុ ទូរទស្សន៍ គេហទំព័រ និងហ្វេសប៊ុកជូនសាធារណៈជនផងដែរ។

ខ. ការងារចេញលិខិតអនុញ្ញាត និងចុះបញ្ជីកា

ក្រុមហ៊ុនចំណីសត្វចំនួន ១៣ បានចុះបញ្ជីកាចំណីសត្វ សារធាតុបន្ថែម និងវត្ថុធាតុដើមសរុបចំនួន ២៨៣មុខ ក្នុងនោះមានចំណីសត្វចំនួន ១៨៧មុខ វត្ថុធាតុដើមចំនួន ៦មុខ និងសារធាតុបន្ថែមចំនួន ៩០មុខ។ បន្ថែមពីនេះ ក្រុមហ៊ុនចំណីសត្វចំនួន ១ បានការអនុញ្ញាតឱ្យផលិត លាយផ្សំ ឬវេចខ្ចប់ជាថ្មីនូវចំណីសត្វ ព្រមទាំងក្រុមហ៊ុនបសុឱសថចំនួន១០ក្រុមហ៊ុន បានចុះបញ្ជីកាបសុឱសថ និងវាក់សាំងសរុបចំនួន ៥២៨មុខ។

ក្រុមហ៊ុនចំណីសត្វបានអនុញ្ញាតចុះបញ្ជីឃ្នាំងសន្និធិចំណីសត្វ និងបសុឱសថចំនួន ១៦ក្រុមហ៊ុន ក្នុងនោះក្រុមហ៊ុនចំណីសត្វចំនួន ១៥ និងក្រុមហ៊ុនបសុឱសថចំនួន ១។ ជាមួយគ្នានេះ ក្រសួងបានចេញលិខិតអនុញ្ញាតផ្គត់ផ្គង់ចែកចាយចំណីសត្វចំនួន ១៦ក្រុមហ៊ុន ដែលមានយថាប្រភេទចំនួន ៩២៨មុខ និងលិខិតអនុញ្ញាតផ្គត់ផ្គង់ចែកចាយបសុឱសថចំនួន ៦ក្រុមហ៊ុន ដែលមានយថាប្រភេទចំនួន ៥៨០មុខ។

គ. ការងារអធិការកិច្ច

ក្រសួងបានផ្សព្វផ្សាយច្បាប់ និងលិខិតបទដ្ឋានគតិយុត្តក្នុងអនុវិស័យសុខភាពសត្វ និងផលិតកម្មសត្វ និងបានបើកវគ្គបណ្តុះបណ្តាលស្តីពីការអប់រំសមត្ថភាពវិជ្ជាជីវៈ និងនីតិវិធីនៃការចេញលិខិតអនុញ្ញាតពាក់ព័ន្ធនឹងចំណីសត្វ និងបសុឱសថ ដល់អ្នកលក់ដុំនិងរាយចំណីសត្វ និងបសុឱសថចំនួនសរុប ១ ០៣១នាក់ (ស្ត្រីចំនួន ៣៧៩នាក់) ព្រមទាំងបានចាត់មន្ត្រីចុះធ្វើអធិការកិច្ចដេប៉ូលក់ដុំនិងរាយចំនួន ២៦៧ដេប៉ូ។

៧. ការងារស្រាវជ្រាវសុខភាពសត្វ និងផលិតកម្មសត្វ

ការងារនេះសម្រេចបានលទ្ធផលដូចខាងក្រោម៖

- ធ្វើរោគវិនិច្ឆ័យលើសំណាកចំនួន ១៩ ១៤២ និងរកឃើញចំនួន ៣៧ករណី បង្កដោយវីរុស H5N1 សរុបចំនួន ១៦ រាជធានីខេត្ត(ភ្នំពេញ ១ករណី)
- អង្កេតឃ្នាំមើលវត្តមានជំងឺផ្កាសាយបក្សីនៅទីផ្សារបក្សីរស់ក្នុងខេត្តចំនួន ៨ រួមមាន៖ ខេត្តបាត់ដំបង កំពង់ចាម កំពង់ឆ្នាំង កំពង់ធំ កំពត មណ្ឌលគីរី សៀមរាប និងខេត្តស្វាយរៀង និងជំងឺផ្កាសាយជ្រូក ប៉េស្តូជេកអាហ្វ្រិក អុតក្លាម រលូតកូនជ្រូក រលូតកូនគោ គ្រុន Q និងមេលីអូអ៊ីដូស៊ីសនៅតាមសត្វឃាតដ្ឋានក្នុងខេត្តបន្ទាយមានជ័យ បាត់ដំបង កំពង់ស្ពឺ កំពង់ឆ្នាំង កំពង់ធំ កំពត ក្រចេះ ភ្នំពេញ ព្រៃវែង សៀមរាប ស្វាយរៀង និងខេត្តតាកែវ
- ចុះយកវត្តមានបានចំនួន ៤០៩វត្តមាន ក្នុងនោះ មានសាច់បង្កកគ្រប់មុខចំនួន ៩៩វត្តមានដែលនាំចូលពីបណ្តាប្រទេសនានា ដើម្បីរកវត្តមានសារធាតុរក្សាទុក បសុឱសថ សារធាតុជំរុញការលូតលាស់ បូរ៉ាក់ និងហ្វូរម៉ាលីន ជាលទ្ធផលអវិជ្ជមាន។ ចំណែកប្រេងឆាចំនួន ១០វត្តមាន សាច់ជ្រូកចំនួន ១០០វត្តមាន សាច់គោចំនួន ១០០វត្តមាន និងសាច់មាន់ចំនួន ១០០វត្តមាន ដែលលក់នៅក្នុងតូបតាមដងផ្លូវជាតិ និងតាមទីផ្សារតាមបណ្តាខេត្តមួយចំនួន ដើម្បីធ្វើតេស្តរកវត្តមានកាកសំណល់អង់ទីប៊ីយ៉ូទិក សារធាតុគីមីហ្វូរម៉ាលីន និងបូរ៉ាក់នៅក្នុងផលិតផលសត្វដែលធ្វើឱ្យប៉ះពាល់ដល់សុខភាពសាធារណៈ
- បានចុះសិក្សាស្រាវជ្រាវពូជសត្វ និងការកែលម្អពូជគោរបស់កសិករចំនួន ៤១៨គ្រួសារ មានគោចំនួន ៨៣៦ក្បាល ដោយមួយគ្រួសារយកគោចំនួន ២ក្បាល មកសិក្សា និងផ្តល់បច្ចេកទេសបង្កាត់សប្បុរសភាពនិងកែលម្អពូជគោដែលមានកសិករចូលរួមចំនួន ៥៨នាក់ ស្ត្រីចំនួន ១៤នាក់
- បានធ្វើការស្រាវជ្រាវពិសោធន៍ការកែច្នៃដើមស្រូវផ្តាច់ជាចំណីគោជាលទ្ធផលសារធាតុចិញ្ចឹមនៃដើមស្រូវមិនទាន់ផ្តាច់ និងក្រោយពេលផ្តាច់ រយៈពេល៤៥ថ្ងៃ បានរកឃើញថា ដើមស្រូវមុនផ្តាច់មានប្រូតេអ៊ីន (CP) ត្រឹមតែ ៦,៨២% ប៉ុណ្ណោះ ប៉ុន្តែក្រោយផ្តាច់ប្រូតេអ៊ីនមានការកើនឡើងទ្វេដងរហូតដល់ទៅ ១២,២៤% ចំណែកផេះ (Ash) មានការថយចុះពី ២៨,៩០% មកត្រឹម ៥,៩២%
- ប្រមូលវត្តមានចំណីសត្វតាមក្រុមហ៊ុន និងដេប៉ូលក់ចំណីសត្វបានចំនួន ៨៣៨ សំណាក (ចំណីសម្រេច ៨៣៧ និងវត្តធាតុដើម១)។

៥.៤ ការគ្រប់គ្រងធនធានជលផល និងការអភិវឌ្ឍនវិវប្បកម្ម

ក. ការងារអភិវឌ្ឍន៍ និងគ្រប់គ្រងដែនជលផល

- បានចុះបញ្ជីកម្មសិទ្ធិទ្រព្យសម្បត្តិរដ្ឋតំបន់គ្រប់គ្រងជលផលចំនួន ៤ទីតាំង មានទំហំ២២ ១៥៥,១១ហិកតា (កន្លែងអភិវឌ្ឍន៍ជលផលទឹកសាប៣ទីតាំង និងតំបន់គ្រប់គ្រងនិងការពារសត្វផ្សាតទន្លេមេគង្គ១ទីតាំង)
- បានទម្លាក់ប្រអប់ជម្រកត្រីសិប្បនិម្មិតចំនួន ៧៩៧ នៅតាមតំបន់ឆ្នេរចំនួន ៤៣ទីតាំង (ផ្ទៃដី ១ ២១០,៦ហិកតា) នៅខេត្តកែប៧ទីតាំង កំពត១៥ ព្រះសីហនុ១២ និងខេត្តកោះកុង៩ទីតាំង
- បានដាំកូនឈើលើផ្ទៃដីទំហំ៤១៧ហិកតា ស្មើនឹងកូនឈើចំនួន ៣៥៦ ១៧៩ដើម (កូនឈើព្រៃលិចទឹកចំនួន ១៧៨ ៣៣៥ដើម និងកូនកោងកាងចំនួន ១៧៧ ៨៤៧ដើម) នៅតំបន់បឹងទន្លេសាប និងតាមតំបន់ឆ្នេរ
- បានសាងសង់ស្នាក់ការបណ្តុះបណ្តាលទឹកខ្នង និងបោះពោងចំនួន១៨ ក្នុងតំបន់គ្រប់គ្រងនិងការពារសត្វផ្សាតទន្លេមេគង្គ ក្នុងខេត្តក្រចេះ និងខេត្តស្ទឹងត្រែង និងបានជួសជុលស្នាក់ការបណ្តុះបណ្តាលទឹកចំនួន ៦ខ្នង ក្នុងបឹងទន្លេសាប និងបោះបង្គោលឈើចំនួន ៥០០បង្គោល ក្នុងខេត្តពោធិ៍សាត់ សម្រាប់ក្រុមល្បាតការពារកន្លែងអភិវឌ្ឍន៍ជលផល និងបង្កើនជម្រកត្រី

- មានកូនផ្សិតកើតថ្មីចំនួន ៨ក្បាល បានស្លាប់ ១ក្បាល ដូច្នោះសត្វផ្សិតសរុបចំនួន ១១១ក្បាល
- ជ្រូកទឹក ផ្សិតសមុទ្រ និងអណ្តើកសមុទ្រមានចំនួនកើនឡើងគួរឱ្យកត់សម្គាល់
- បានសាងសង់ធនាគារក្តាម១កន្លែង ក្នុងខេត្តកំពត ដែលមានរោងធ្វើពីឈើ១ខ្នង បែចំនួន៤ ស្តុកក្តាមមេ ២ ៦៦៥ក្បាល និងលែងកូនក្តាមទើបនឹងញាស់ប្រមាណជាង៤៨៥លានកូន
- បានរកឃើញសំបុកអណ្តើកសមុទ្រ១២ទីតាំង មានពងចំនួន ៦០០គ្រាប់ នៅឆ្នេរកោះព្រីងនិងកោះពូឡូរ៉ៃ ខេត្តព្រះសីហនុ និងសំបុកកន្ទាយក្បាលកង្កែបចំនួន ១២កន្លែង មានពងចំនួន ៤៩៤គ្រាប់ និងបានថែបំប៉នអណ្តើកហ្លួងចំនួន ៣៤១ក្បាល និងបង្កាត់ភ្លាស់អណ្តើកហ្លួងចំនួន ៥៩ក្បាល ទទួលបានពងចំនួន ៣៦៦គ្រាប់ញាស់បានចំនួន ៩៩ក្បាល នៅមជ្ឈមណ្ឌលអភិរក្សសត្វល្អិត ខេត្តកោះកុង
- បានលែងអណ្តើកសមុទ្រចំនួន ២៣ក្បាល កូនកន្ទាយក្បាលកង្កែបចំនួន ៩២ក្បាល លែងត្រីរាជចំនួន ១១ក្បាល ត្រីគល់រាំងចំនួន ៩ក្បាល ត្រីត្រសក់ចំនួន ១១ក្បាល និងអណ្តើកហ្លួងចំនួន ២ ចូលក្នុងដែនទឹកធម្មជាតិវិញ
- មានកសិដ្ឋានចិញ្ចឹមក្រពើសរុបចំនួន ២០៩ ក្នុងនោះបានចុះបញ្ជីចំនួន ៣៤កសិដ្ឋាន ដែលមានក្រពើសរុបចំនួន ៣០០ ៩៥១ក្បាល (កសិដ្ឋានចុះបញ្ជីមាន៥៥ ៩២៥ក្បាល) និងនាំចេញក្រពើទៅប្រទេសចិននិងប្រទេសវៀតណាមបានចំនួន ៣ ១០០ក្បាល
- បានចុះស្រាវជ្រាវនិងទប់ស្កាត់បទល្មើសជួញដូរព្រៃឈើសត្វកម្រនិងជិតផុតពូជចំនួន ២៩ករណី ដោយរឹបអូសបានអណ្តើក កន្ទាយអាស៊ី និងប្រឡាំងកាសចំនួន ២៤៩ក្បាល
- បានពង្រឹងការងារល្អិតដោយប្រើយន្តការ ២៤/២៤ម៉ោង គួបផ្សំនឹងការប្រើជ្រូនតាមដានសកម្មភាពនេសាទល្មើសច្បាប់ក្នុងតំបន់គ្រប់គ្រង និងការពារសត្វផ្សិតទន្លេមេគង្គ ដោយរឹបអូសឧបករណ៍ឆក់បានចំនួន ១៨ករណី មងក្រឡាធំចំនួន ៣ ៧៣៤,៤មែត្រ និងសន្ទូចរនងចំនួន ២៦ ៨០១ម៉ែត្រ
- បានចុះអប់រំនិងផ្សព្វផ្សាយដល់ប្រជាពលរដ្ឋមូលដ្ឋាន សមាជិកសហគមន៍នេសាទ និងអ្នកពាក់ព័ន្ធស្តីពីសារៈសំខាន់នៃកន្លែងអភិរក្សជលផល ទីជម្រកវាសិត្ត និងប្រភេទធនធានជលផលកំពុងរងគ្រោះថ្នាក់បានចំនួន ៣០ដង អ្នកចូលរួមចំនួន ១ ៥០០នាក់ (ស្រី៥១៩ នាក់)។

ខ. ការអភិវឌ្ឍសហគមន៍នេសាទ

- សហគមន៍នេសាទចំនួន ៥១៦ (ទឹកសាប៤៧៥ និងសមុទ្រ៤១) មានសមាជិកសរុបចំនួន ៣៣២ ១៦៨នាក់ (ស្រ្តី៣៥%) ត្រូវជា១៤៧ ៥១៨គ្រួសារ
- សហគមន៍នេសាទបន្ថែមចំនួន ៩ ដែលបូកយោងមានចំនួន ៤៦៧ បានចុះបញ្ជីទទួលស្គាល់ជាផ្លូវការ
- បានបោះឆ្នោតជ្រើសរើសគណៈកម្មការសហគមន៍នេសាទដែលផុតអាណត្តិចំនួន ១១សហគមន៍ និងជួយរៀបចំផែនការគ្រប់គ្រងកន្លែងសហគមន៍នេសាទចំនួន ៧១សហគមន៍
- មានសហគមន៍នេសាទចំនួន ១០ ក្នុងចំណោមសហគមន៍នេសាទចំនួន ៥២ ដែលបានស្នើសុំទៅក្រសួងដែនដី នគរូបនីយកម្ម និងសំណង់ ត្រូវបានចុះបញ្ជីជាដីសាធារណៈរបស់រដ្ឋ
- បានរៀបចំវគ្គបណ្តុះបណ្តាល និងផ្សព្វផ្សាយច្បាប់ស្តីពីផលនិងលិខិតបទដ្ឋានពាក់ព័ន្ធសហគមន៍នេសាទសរុបចំនួន ១៨៤វគ្គ ដល់សមាជិកសហគមន៍នេសាទនិងអ្នកពាក់ព័ន្ធចំនួន ៥ ៤៦១នាក់ (ស្រ្តី១ ៤១៤នាក់)
- បានរៀបចំវគ្គបណ្តុះបណ្តាល ស្តីពីការគាំទ្របច្ចេកទេសកែច្នៃនិងការជួយរកទីផ្សារ ដល់ក្រុមស្រ្តីកែច្នៃចំនួន ២៨ក្រុម ចំនួន ៣២០នាក់ មកពីសហគមន៍នេសាទចំនួន ១៥ នៅខេត្តកំពង់ធំ និងខេត្តពោធិ៍សាត់
- បានបង្កើតកន្លែងអភិរក្សជលផលរបស់សហគមន៍នេសាទចំនួន ៩កន្លែង បូកយោងដល់ដំណាច់ឆ្នាំ២០២៥ មានសរុបចំនួន ៥៨៦កន្លែង

- បានដាក់ស្លាកសញ្ញាចំនួន ១ ០១៤ស្លាក បោះបង្គោលក្នុងកន្លែងអភិរក្សជលផលបានចំនួន ៨១បង្គោល សម្រាប់ការពារត្រីមេពូជ និងបោះបង្គោលព្រំប្រទល់កន្លែងសហគមន៍នេសាទចំនួន ៦៣បង្គោលនៅសហគមន៍ នេសាទក្នុងខេត្តកោះកុង និងខេត្តរតនគិរី
- សហគមន៍នេសាទតំបន់ទឹកសាប និងតំបន់សមុទ្រសរុបចំនួន ៧៧ ក្នុងនោះមានក្រុមសន្សំប្រាក់ចំនួន ១៣១ក្រុម ដែលមានទឹកប្រាក់បូកយោងដល់ឆ្នាំ២០២៥ ចំនួន ២៨៤ ០០០ ០០០រៀល
- បានផ្តល់ថវិកាចំនួន ៤៥៩ ៩០០ ០០០រៀល សម្រាប់ប្រេងល្បាត និងអាហារ ព្រមទាំងបានផ្តល់សម្ភារល្បាត មួយចំនួនរួមមាន ទូកល្បាត១១ ជ្រូន៦ អាវពោង១៦៨ អាវភ្លៀង១៩៣ អាវយឹត១១៩ GPS ១២ អាយកូម២៤ ទូរស័ព្ទដៃ២៧ កែវយ៉ិត៨ ពិល៥២ អង្រឹង៦៣ ម៉ាយក្រូហ្វូន១១ និងស្បែកជើងកវែង១២៧។

គ. ការងារបង្ក្រាបបទល្មើសជលផល

ក្រសួងបានចងក្រងសំណុំរឿងបទល្មើសជលផលចំនួន ៣ ១៤៥ករណី (សមុទ្រ ៩២ករណី) ដោយបានបំផ្លាញ វត្ថុតាងចំនួន ២ ៨៨២ករណី ពិន័យអន្តរការណ៍ចំនួន ៩៣ករណី (ប្រមូលបានថវិកាចំនួន ២៦៤ ២២១ ០០០រៀល ពីប្រាក់ពិន័យនិងការលក់វត្ថុតាង) និងបញ្ជូនសំណុំរឿងចំនួន ១៧០ករណី និងជនសង្ស័យចំនួន ២១១នាក់ ទៅតុលាការ។

ទន្ទឹមនេះ ក្រសួងក៏បានរឹបអូស និងបំផ្លាញចោល ដូចជា របាំងស្បែកមុង សាច់អ្នន លប លូស្បែកមុង លូសាច់អ្នន អ្ននអូសទឹកសាបរួមផ្សំឆក់ត្រជាក់ ឈិបយន្ត អ្ននហ៊ុម ឧបករណ៍ឆក់ត្រី សម្រាស់ លបកែច្នៃឬលបកន្ទុយកណ្តុរ និង បានលែងត្រីចម្រុះចូលក្នុងធម្មជាតិវិញ ៣២ ១៧៥គីឡូក្រាម។

ឃ. ការអភិវឌ្ឍវារីវប្បកម្ម

ការងារនេះសម្រេចបានលទ្ធផលដូចខាងក្រោម៖

- ការចិញ្ចឹមត្រីទទួលបានបរិមាណផលចំនួន ៣២៣ ៥៧០តោន កើនឡើង៣ ២៩០តោន ស្មើនឹង១,០៣% ការចិញ្ចឹមក្រពើសម្រេចបានចំនួន ២៨២ ៥៥០ក្បាល ថយចុះ២៧៥ក្បាល ស្មើនឹង០,១០% និងការផលិត កូនត្រីពូជសម្រេចបានចំនួន ២៧១ ៥០០ ០០០ក្បាល ថយចុះ៤ ០០០ ០០០ក្បាល ស្មើនឹង១,៤៥% ធៀប នឹងឆ្នាំ២០២៤
- បានស្រាវជ្រាវផលិតកូនពូជវារីសត្វប្រភេទថ្មីបាន៥ប្រភេទ មានត្រីខ្សា ត្រីគ្រំ ត្រីខ្លីង ត្រីត្រចៀកដំរី ត្រីក្រាយ ត្រីសណ្តាយ ត្រីអណ្តែងទន់ ត្រីពោ ត្រីព្រួល ត្រីអាំងកឹយ ត្រីឆ្កង ក្តាមសេះ និងក្តាមថ្មបានសរុបចំនួន ៩,៦៨ លានកូន និងបានស្រាវជ្រាវផលិតពូជត្រីប្រាជំនាន់ទី១ចំនួន ២០ ០០០កូន តាមកម្មវិធីជម្រើសពូជ
- បានកំណត់អត្តសញ្ញាណត្រីមេពូជដោយដាក់លេខកូដបាន៣ប្រភេទ មានត្រីប្រា ត្រីពោ និងត្រីសណ្តាយ
- បានផ្គត់ផ្គង់និងចែកចាយកូនត្រីពូជសម្រាប់ទិវាមច្ចុជាតិនិងកសិករចិញ្ចឹមចំនួន ១២ ១៧២ ០០០កូន
- បានបង្កើតបណ្តុំវារីវប្បកម្មចំនួន ៥កន្លែង មានសមាជិកចំនួន១៥៨នាក់ (ស្រី១៤នាក់)
- បានផ្តល់វិញ្ញាបនបត្របញ្ជាក់ការអនុវត្តវារីវប្បកម្មល្អជូនកសិដ្ឋានចំនួន ១២កន្លែង និងចេញលិខិតអនុញ្ញាត ឱ្យធ្វើវារីវប្បកម្មកសិដ្ឋានធំៗចំនួន ៣១ច្បាប់
- បានរៀបចំបណ្តុះបណ្តាល សិក្ខាសាលា និងផ្សព្វផ្សាយបច្ចេកទេសវារីវប្បកម្មអ្នកពាក់ព័ន្ធចំនួន ៨៥វគ្គ អ្នកចូលរួមចំនួន ៣ ២០១នាក់ (ស្រី៩២៦នាក់)
- បានបញ្ជូនមន្ត្រីចូលរួមបណ្តុះបណ្តាល សិក្ខាសាលា និងទស្សនកិច្ចសិក្សានៅក្រៅប្រទេសចំនួន ១៧វគ្គ អ្នកចូលរួមចំនួន ៣៦នាក់ (ស្រី១៣នាក់) និងបានទទួលនិស្សិតចំនួន ៣៣នាក់ មកពីគ្រឹះស្ថានសាធារណៈ ទាំងបី ចុះបំពេញកម្មសិក្សានៅតាមវិទ្យាស្ថាន និងមជ្ឈមណ្ឌល
- បានជំរុញការធ្វើកសិ-វារីវប្បកម្មចំនួន ៤០គ្រួសារ នៅខេត្តតាកែវ និងខេត្តកំពង់ធំ
- បានបោះពុម្ពសៀវភៅណែនាំស្តីពីការគ្រប់គ្រងជំងឺនិងសុខភាពត្រីទឹកសាប ជាភាសាខ្មែរចំនួន ២ ០០០ក្បាល។

ង. ការងារបច្ចេកវិទ្យាកែច្នៃ និងគុណភាព

ក្រសួងបានពង្រឹងប្រព័ន្ធគ្រប់គ្រង និងត្រួតពិនិត្យគុណភាព សុវត្ថិភាពម្ហូបអាហារសម្រាប់ផល ផលិតផលផលជលផល ដើម្បីអនុលោមតាមស្តង់ដារសុវត្ថិភាពម្ហូបអាហារអន្តរជាតិរួមមាន៖

- ធ្វើសវនកម្ម និងវាយតម្លៃគុណភាព សុវត្ថិភាព លើសហគ្រាសកែច្នៃផលជលផលចំនួន ២០ សម្រាប់ផ្តល់ វិញ្ញាបនបត្របញ្ជាក់និមិត្តសញ្ញាគុណភាព ដែលក្នុងនោះមានតែសហគ្រាសចំនួន ១០ ទទួលបានវិញ្ញាបនបត្រ
- បានគាំទ្របច្ចេកទេសដល់ទីតាំងកែច្នៃផលជលផលចំនួន ៦៨កន្លែង និងបានប្រមូលសំណាកចំនួន ៣១៤ (សំណាកចំនួន ១៤៥ ត្រូវបានវិភាគនៅមន្ទីរពិសោធន៍)
- កំពុងរៀបចំរបាយការណ៍ស្តីពីលទ្ធផលនៃការត្រួតពិនិត្យសំណល់ឱសថវិសេស និងសារធាតុគីមីក្នុងផលរ៉ាំរ៉ៃប្រកម្ម ដោយបានចុះពិនិត្យកសិដ្ឋានរ៉ាំរ៉ៃប្រកម្មចំនួន ១៩៨ ក្នុងខេត្តគោលដៅចំនួន ១០ ដោយប្រមូលសំណាក ចំនួន ៣៣៨ ធ្វើវិភាគនៅមន្ទីរពិសោធន៍ និងកំពុងដំណើរការរៀបចំសហគ្រាសផ្សេងទៀតក្នុងការត្រៀម ឯកសារតម្រូវ ដើម្បីបញ្ជូនទៅ DG Sante ក្នុងត្រីមាសទី១ឆ្នាំ២០២៦
- បានសហការជាមួយអង្គការ UNIDO ធ្វើអធិការកិច្ចត្រួតពិនិត្យផ្លូវការលើការអនុវត្តប្រព័ន្ធ HACCP នៅសិប្បកម្ម ផលិតទឹកត្រី លាង ឡេង និងក្រុមហ៊ុនផលិតផលម៉្សៅប្រហុក Conferel ព្រមទាំងបានផ្តល់បច្ចេកទេសដល់ សហគ្រាសកែច្នៃផលជលផលផ្សេងទៀត ដែលមានសក្តានុពលសម្រាប់នាំចេញទៅកាន់ទីផ្សារអន្តរជាតិ និងបាន រៀបចំសិក្ខាសាលាបណ្តុះបណ្តាលពីបច្ចេកវិទ្យាក្រោយប្រមូលផលផលជលផល និងប្រព័ន្ធត្រួតពិនិត្យសុវត្ថិភាពម្ហូប អាហារ និងលក្ខខណ្ឌតម្រូវទីផ្សារសរុបបានចំនួន ៤៧លើក ដែលមានអ្នកចូលរួម ៨១៣ នាក់(ស្រី១៩០នាក់)
- បានជំរុញការអនុវត្តសេវាសាធារណៈតាមប្រព័ន្ធបញ្ជូនតែមួយជាតិ ដោយបានចេញវិញ្ញាបនបត្រសុខភាព បានចំនួន ៣០ ជូនដល់ក្រុមហ៊ុនចំនួន ៧ ដើម្បីនាំចេញផល ផលិតផលផលជលផលសរុបចំនួន ៣១២ តោន ទៅកាន់ទីផ្សារនៃប្រទេសចិន វៀតណាម នូវវែលហ្សេឡង់ និងប្រទេសអូស្ត្រាលី។

ច. ការងារសិក្សាស្រាវជ្រាវធនធានជលផល

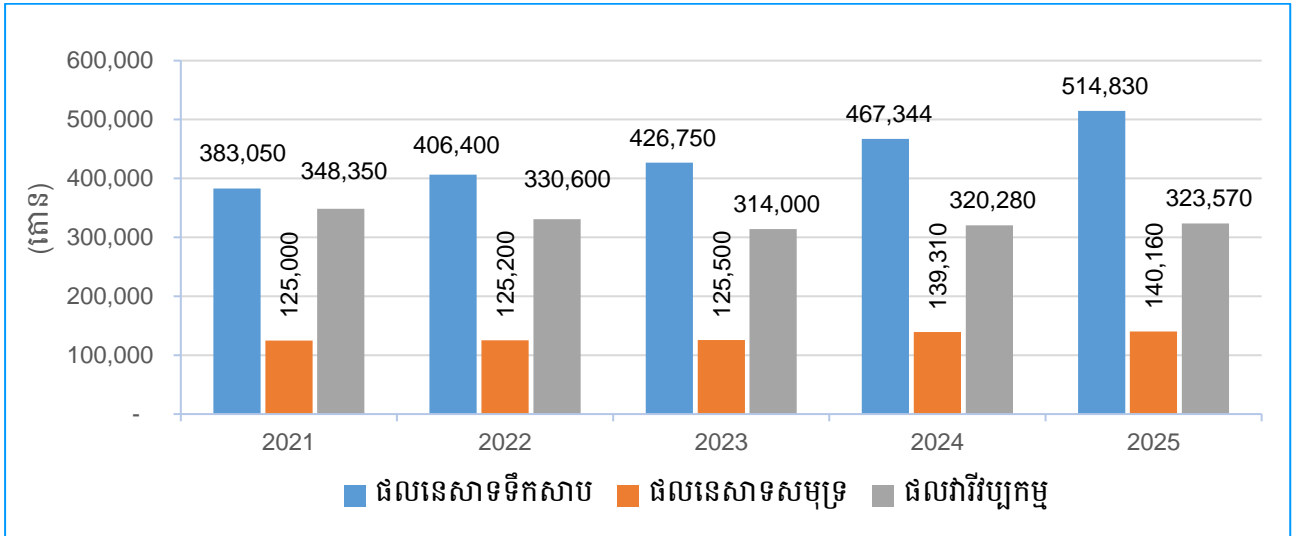
- បានស្រាវជ្រាវតាមដានការនេសាទដោយត្រី និងប្រភេទកូនត្រីទឹកសាបនៅក្នុងទន្លេមេគង្គនិងទន្លេសាប និង តាមដានការនេសាទប្រចាំថ្ងៃរបស់អ្នកនេសាទ និងសុខភាពអេកូឡូស៊ីទន្លេនៅខេត្តក្រចេះនិងខេត្តស្ទឹងត្រែង
- បានសិក្សាវាយតម្លៃសេដ្ឋកិច្ចត្រីទឹកសាប ប្រាក់ចំណូលរបស់អ្នកនេសាទ និងប្រសិទ្ធភាពឧបករណ៍នេសាទ ទឹកសាបនៅខេត្តពោធិ៍សាត់និងខេត្តបាត់ដំបង
- បានកំណត់អត្តសញ្ញាណប្រភេទត្រីសមុទ្រ និងសិក្សាលក្ខណៈជីវសាស្ត្រនិងប្រព័ន្ធអេកូឡូស៊ីក្រែងឈាមនិង គ្រប់ចុះទានៅខេត្តកែប កំពត និងខេត្តកោះកុង
- របាយការណ៍ស្តីពីលទ្ធផលនៃការសិក្សាស្រាវជ្រាវខាងលើត្រូវបានបោះពុម្ពចំនួន ៨ច្បាប់។

ឆ. ផល ផលិតផលជលផល

ក្នុងឆ្នាំ២០២៥នេះ ផល ផលិតផលផលជលផលអនុវត្តបាន ៩៧៨ ៥៦០តោន កើនលើសឆ្នាំមុន៥១ ៦២៦តោន ស្មើនឹង៥,៦% ធៀបនឹងឆ្នាំ២០២៤ រួមមាន៖

- ផលនេសាទទឹកសាប ៥១៤ ៨៣០តោន កើនឡើង៤៧ ៤៨៦តោន ស្មើនឹង១០,១៦% ធៀបនឹងឆ្នាំ២០២៤
- ផលនេសាទសមុទ្រ ១៤០ ១៦០តោន កើនឡើង ៨៥០តោន ស្មើនឹង០,៦១% ធៀបនឹងឆ្នាំ២០២៤
- ផលរ៉ាំរ៉ៃប្រកម្ម ៣២៣ ៥៧០តោន កើនឡើង៣ ២៩០តោន ស្មើនឹង១,០៣% ធៀបនឹងឆ្នាំ២០២៤។

ក្រាហ្វិកទី២៩៖ ផលនេសាទទឹកសាប ផលនេសាទសមុទ្រ និងវារីវប្បកម្ម ឆ្នាំ ២០២១-២០២៥

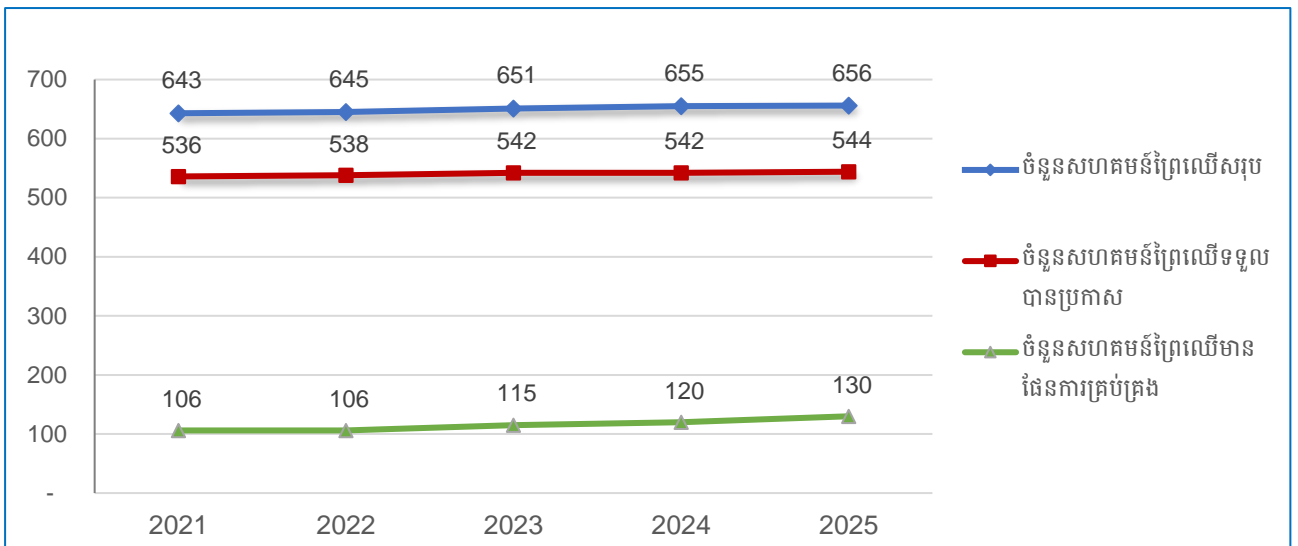


៥.៥ ការគ្រប់គ្រង និងការអភិវឌ្ឍធនធានព្រៃឈើ និងសត្វព្រៃ

ក. សហគមន៍ព្រៃឈើ

គិតត្រឹមឆ្នាំ២០២៥ សហគមន៍ព្រៃឈើមានចំនួន ៦៥៦ គ្របដណ្តប់លើផ្ទៃដីសរុប ៥៣០ ៦៦៣ហិកតា និងមានសមាជិកចំនួន ១៧២ ៨១១គ្រួសារ ក្នុងនោះ ក្រសួងបានប្រកាសទទួលស្គាល់ចំនួន ៥៤៤សហគមន៍ (ផ្ទៃដី ៤៥៥ ៨៣០ហិកតា) បានចុះកិច្ចព្រមព្រៀងបង្កើតព្រៃសហគមន៍ចំនួន ៤៧៣ (ផ្ទៃដី ៣៨៦ ៨១០ហិកតា) និងបានរៀបចំផែនការគ្រប់គ្រងព្រៃសហគមន៍ចំនួន ១៣០ ដែលមានផ្ទៃដីចំនួន ៩០ ៧៦៧ហិកតា។

ក្រាហ្វិកទី៣០៖ ចំនួនសហគមន៍ព្រៃឈើពីឆ្នាំ២០២១-២០២៥



ខ. ការងារបកស្រាយគម្របព្រៃឈើ

ក្រសួងបានបញ្ចប់ការរៀបចំរបាយការណ៍បច្ចេកទេស បន្ទាប់ពីការពិនិត្យផ្ទៀងផ្ទាត់ និងកែសម្រួលការបកស្រាយគម្របព្រៃឈើឆ្នាំ២០២៤ រួចរាល់ ព្រមទាំងបានទាញយករូបភាពផ្តោយរណប L8L9 តាមកម្មវិធី eCognition និងទិន្នន័យ DEM (Digital Elevation Model) និង Esri Lancover ទូទាំងប្រទេស សម្រាប់ចាត់ថ្នាក់ ផ្ទៀងផ្ទាត់ និងបកស្រាយគម្របព្រៃឈើឆ្នាំ២០២៥។

គ. ការគ្រប់គ្រងផល អនុផលព្រៃឈើ

ការងារនេះសម្រេចបានលទ្ធផលដូចខាងក្រោម៖

- ផ្តល់ប័ណ្ណសម្គាល់សិទ្ធិប្រើប្រាស់រណារយន្តសរុបចំនួន ២៥០គ្រឿង និងយានយន្តសរុបចំនួន ២៥៥គ្រឿង
- ផ្តល់លិខិតបើកផ្លូវដឹកជញ្ជូនផល អនុផលព្រៃឈើ ជូនក្រុមហ៊ុនចំនួន ១៨ និងប្រជាជនចំនួន ១៣នាក់ ក្នុងនោះ ឈើហ៊ុបមូលសរុបចំនួន ១៧ ០២៥ម៉ែត្រត្រីគុណ កូនឈើសរុបចំនួន ២៥៨ ៩១០ដើម អុសចម្រុះសរុប ចំនួន ២៣៥ ០០២ស្តែក ឬស្សីចំនួន ១ ៣០០តោន និងជីវទឹកចំនួន ៣៩១តោន។

ឃ. ការគ្រប់គ្រងដីស្ថានីយដាំឈើ និងដីព្រៃសហគមន៍

ការងារនេះសម្រេចបានលទ្ធផលដូចខាងក្រោម៖

- ស្ថានីយផ្សព្វផ្សាយនិងស្ដារព្រៃឈើ ក្រុមហ៊ុនដាំឈើដៃគូ និងដាំឈើដៃគូលក្ខណៈគ្រួសារ ចម្ការពូជ និងចម្ការ រុក្ខទិវា ចំនួន ៩៩ទីតាំង ដែលមានផ្ទៃដីចំនួន ៥២២ ០២៨ហិកតា ស្ថិតក្នុងខេត្តចំនួន ២១ ក្នុងនោះ ២២ទីតាំង មានប័ណ្ណកម្មសិទ្ធិលើផ្ទៃដីចំនួន ១០៧ ៨៩៩ហិកតា។ បច្ចុប្បន្នការដាំឈើជាលក្ខណៈក្រុមហ៊ុនដៃគូសហការ និងលក្ខណៈគ្រួសារមានចំនួន ២០ទីតាំង លើផ្ទៃដីចំនួន ៩០ ០៤៦ហិកតា
- បានចូលរួមដាំឈើជាចម្ការថ្មីសរុបចំនួន ៦១ ៧៥៩ហិកតា ក្នុងនោះចម្ការរដ្ឋចំនួន ១៤៥ហិកតា វិស័យ ឯកជនទំហំ ២ ៧៦០ហិកតា និងដាំឈើក្នុងសម្បទានដីសេដ្ឋកិច្ច ដាំតាមទីសាធារណៈ ដងផ្លូវ វត្តអារាម សួនលំហែកម្សាន្តនានាចំនួន ៥៨ ៨៥៤ហិកតា
- បាន និងកំពុងថែទាំចម្ការឈើចាស់សរុបចំនួន ៧៤០ហិកតា នៅក្នុងខេត្តចំនួន ៥ រួមមាន ខេត្តកំពង់ធំ កំពង់ឆ្នាំង តាកែវ ពោធិ៍សាត់ និងខេត្តបាត់ដំបង និងបានបណ្តុះកូនឈើចំនួន ១ ៩០២ ៦៩២ដើម (រដ្ឋ ២១៧ ០០០ដើម និងឯកជន ១ ៦៨៥ ៦៩២ដើម) ដោយបានចែកកូនឈើជូនប្រជាពលរដ្ឋដាំសរុបចំនួន ២១៧ ០០០ដើម។ ជាពិសេស បានរៀបចំព្រះរាជពិធីរុក្ខទិវា ៩ កក្កដា ឆ្នាំ២០២៥ នៅភូមិកសិដ្ឋាន ឃុំបុសខ្នុរ ស្រុកចំការលើ ខេត្តកំពង់ចាម ក្រោមព្រះរាជាធិបតីភាពដ៏ខ្ពង់ខ្ពស់បំផុតរបស់ **ព្រះករុណា ព្រះបាទ សម្តេចព្រះបរមនាថ នរោត្តម សីហមុនី ព្រះមហាក្សត្រ នៃព្រះរាជាណាចក្រកម្ពុជា** មានការចូលរួមពីថ្នាក់ដឹកនាំ ព្រឹទ្ធសភា រដ្ឋសភា និងរាជរដ្ឋាភិបាលកម្ពុជា ព្រមទាំងប្រជាពលរដ្ឋនៅមូលដ្ឋាន
- បានទទួលវិញ្ញាបនបត្រសម្គាល់ម្ចាស់អចលនទ្រព្យចំនួន ២ទីតាំង ស្មើផ្ទៃដីចំនួន ១៣,៩៩ហិកតា ក្នុងនោះ សួនបណ្តុះកូនឈើ **សម្តេច ហ៊ុន សែន** អ្នកលឿងចំនួន ០,៩០ហិកតា ស្ថិតនៅក្នុងភូមិព្រែកខ្សាយ ឃុំព្រែក ខ្សាយ “ក” ស្រុកពាមរក៍ និងស្ថានីយផ្សព្វផ្សាយ និងស្ដារព្រៃឈើទួលព្រៃចំនួន ១៣,០៩ហិកតា ស្ថិតនៅភូមិ អង្គតាសិត សង្កាត់ទួលព្រៃជ ស្រុកអង្គស្នួល ខេត្តកណ្តាល
- បានចុះពិនិត្យ និងស្វែងរកទីតាំងដីដើម្បីបង្កើតជាស្ថានីយផ្សព្វផ្សាយ និងស្ដារព្រៃឈើ ក្នុងខេត្តកំពង់ធំ ចំនួន ៣ទីតាំង មានផ្ទៃដីសរុបចំនួន ៦៤១,៦៨ហិកតា ក្នុងនោះទីតាំងចម្ការឈើដាំមានផ្ទៃដីចំនួន ៥៦១,៩៥ហិកតា នៅ អូរបឹងរូង-តាម៉ៅ ទីតាំងតំបន់ព្រៃទំនេរបស់រដ្ឋ ស្ថិតនៅក្នុងគម្រោងរេដបូក មានផ្ទៃដីចំនួន ៤៩,៩៧ហិកតា និងនៅក្នុងឃុំបឹងល្វា ស្រុកសន្ទុក ខេត្តកំពង់ធំ មានផ្ទៃដីទំហំ ២៩,៧៧ហិកតា(ផ្ទៃដីវត្តចំនួន ២,៨១ហិកតា)
- បានចុះពិនិត្យដីព្រៃចំនួន ៦ ៨៦៨ហិកតា ស្ថិតនៅក្នុងឃុំស្តៅ ស្រុកសេសាន ខេត្តស្ទឹងត្រែង និងបានចុះពិនិត្យ ផ្ទៀងផ្ទាត់ឡើងវិញ លើទិន្នន័យដីស្ថានីយផ្សព្វផ្សាយ និងស្ដារព្រៃឈើក្បាលរមាស១ និងក្បាលរមាស២ មាន ផ្ទៃដីសរុបចំនួន ១៤ ២០០ហិកតា ដើម្បីជំរុញការចុះបញ្ជី

- បានចុះបញ្ជីដីរដ្ឋតាមនីតិវិធីពិសេសចំនួន ៣ទីតាំង មានផ្ទៃដីសរុបទំហំ ២៤ ០០០,៨១ហិកតា
- បានចុះផ្ទៀងផ្ទាត់ទីតាំងចម្ការឈើដាំរបស់រដ្ឋចំនួន ៨៨៩,៦១ហិកតា (ដាំអាកាស្យា ៣៦៤,៥៧ហិកតា និងដាំប្រេងខ្យល់ចំនួន ៣៧៩,៨៧ហិកតា និងផ្សេងៗ ១៤៥,១៧ហិកតា) ដែលផ្ទៃដីទាំងនោះបានចុះបញ្ជីដីរដ្ឋចំនួន ៣៧៦៧ ក្នុងនោះរដ្ឋបាលព្រៃឈើទទួលបានប័ណ្ណកម្មសិទ្ធិចំនួន ៣៦៦៧
- ចូលរួមចុះពិនិត្យ និងផ្ទៀងផ្ទាត់ទីតាំងដីចំនួន ៤១៥,៩១ហិកតា ដែលបានស្នើសុំកាត់ធ្វៀលចេញពីស្ថានីយផ្សព្វផ្សាយ និងស្ដារព្រៃឈើអូរជុំ សម្បទានដីសេដ្ឋកិច្ចរបស់ក្រុមហ៊ុន ហេងប្រាជ័យ និងក្រុមហ៊ុនវាសនា អិនវេសមេន ស្ថិតនៅស្រុកអណ្តូងមាស ខេត្តមណ្ឌលគិរី ដើម្បីធ្វើអនុប្បយោគដីឯកជនរបស់រដ្ឋសម្រាប់ប្រទានកម្មសិទ្ធិជូនប្រជាពលរដ្ឋដែលកំពុងប្រើប្រាស់អាស្រ័យផល
- បានចុះពិនិត្យសំណើសុំអនុញ្ញាតរក្សាទុកផ្ទៃដីដែលមិនអាចធ្វើការដាំដុះបានចំនួន ១ ៣៥៦ហិកតា ក្នុងគម្រោងសម្បទានដីសេដ្ឋកិច្ចរបស់ក្រុមហ៊ុន ភូ ម៉ាឌី អិនវេសមេនក្រុប នៅខេត្តស្ទឹងត្រែង
- បានចុះពិនិត្យផ្ទៀងផ្ទាត់លើសំណើរបស់ឈ្មោះ ម៉ៅ យួន សុំធ្វើអនុប្បយោគកាត់ធ្វៀលចេញពីចម្ការឈើស្ថានីយផ្សព្វផ្សាយ និងស្ដារព្រៃឈើតាស្នួស ស្រុកកំបាយមារ ខេត្តព្រៃវែង ចំនួន ២ទីតាំង (ទី១ មាន ១,៧២ហិកតា និងទី២មាន ៣,៤៦ហិកតា)។ លើសពីនេះ បានចុះកំណត់អត្តសញ្ញាណប្រជាពលរដ្ឋចំនួន ១០០គ្រួសារ ដែលបានស្នើសុំកាត់ធ្វៀលដីធ្វើប័ណ្ណកម្មសិទ្ធិចំនួន ៤៣២,០៦ហិកតា ចេញពីស្ថានីយ និងស្ដារព្រៃឈើនេះផងដែរ។

ង. ការងារខ្វះខាតកម្ម ពាណិជ្ជកម្មព្រៃឈើ និងសហប្រតិបត្តិការអន្តរជាតិ

ការងារនេះសម្រេចបានលទ្ធផលដូចខាងក្រោម៖

- ការនាំចេញផលអនុផលព្រៃឈើមានចំនួនសរុប ៥៩៥,៥២លានដុល្លារអាមេរិកមានដូចជា៖ (១)ផលិតផលឈើ និងវត្ថុធ្វើពីឈើចំនួន ៤៧៣លានដុល្លារអាមេរិក និង(២)សត្វស្វាភ្លាមចំនួន ១២២,៥២លានដុល្លារអាមេរិក
- ចុះពិនិត្យសំណើសុំបង្កើតរោងម៉ាស៊ីនអារកែកែច្នៃឈើចំនួន ១៦កន្លែង និងពន្យារចំនួន ១៣កន្លែង
- បានចុះពិនិត្យសំណើសុំបង្កើតរោងសន្និធិលក់ចែកចាយផល អនុផលព្រៃឈើប្រភេទធំ (ច្រកចេញចូលតែមួយ) ចំនួន ១កន្លែង និងពន្យារចំនួន ៦កន្លែង
- បានចុះសិក្សាអត្រាកែច្នៃកូនឈើទៅជាឈើអារនៅខេត្តមណ្ឌលគិរី និងខេត្តឧត្តរមានជ័យ និងសិក្សាអំពីតម្រូវការប្រើប្រាស់និងការផ្គត់ផ្គង់ឈើ នៅខេត្តបាត់ដំបង ក្រចេះ តាកែវ ព្រៃវែង និងខេត្តមណ្ឌលគិរី
- រដ្ឋបាលព្រៃឈើ មានគម្រោងសហប្រតិបត្តិការអន្តរជាតិ និងសហការជាមួយដៃគូចំនួន ១៦គម្រោង។

ច. ការងារសិក្សាស្រាវជ្រាវ និងអនិវឌ្ឍន៍ព្រៃឈើ និងសត្វព្រៃ

ការងារនេះសម្រេចបានលទ្ធផលដូចខាងក្រោម៖

- បានចុះទប់ស្កាត់និងបង្ក្រាបការជួញដូរសត្វព្រៃ ការដោះអន្ទាក់និងសិក្សាស្រាវជ្រាវវត្តមានសត្វព្រៃ និងបានចេញលិខិតអនុញ្ញាតនាំចេញសត្វព្រៃមានដោយបង្កូរ និងលិខិតដឹកជញ្ជូនចេញក្រៅប្រទេសចំនួន ៥២សន្លឹក (សត្វស្វាភ្លាម ៥១សន្លឹក ស្នើនឹង២២ ២៧៦ក្បាល និងទឹកឃ្មុំ ១សន្លឹកស្នើនឹង៣៧៨លីត្រ)។ ជាមួយគ្នានេះបានចេញលិខិតអនុញ្ញាតដឹកជញ្ជូនសត្វព្រៃចំនួន ១១សន្លឹក (សត្វស្វាភ្លាមចំនួន ១០សន្លឹកនិងសត្វដំរីស្រុកចំនួន ១សន្លឹក ជាពិសេសបានចេញលិខិតអនុញ្ញាតចិញ្ចឹមថែរក្សាសត្វព្រៃជាលក្ខណៈគ្រួសារចំនួន ១៤៥ច្បាប់ (សត្វត្រចៀកកាំ ១៣២ច្បាប់ និងសត្វព្រៃប្រភេទផ្សេងៗ ១៣ច្បាប់)

- បានចុះប្រមូលសំណាកចំនួន ២ ៨៥៣សំណាក (ឈាម ទឹកមាត់ លាមក ទឹកនោម និងចោះស្បែក) ពីសត្វប្រចៀវចំនួន ១ ២០៧ក្បាល (១៣ប្រភេទ) សំណាកទាំងនោះ បានយកទៅរក្សាទុកនៅវិទ្យាស្ថានជាតិអាឡែកហ្សឺ និងជំងឺឆ្លងរបស់សហរដ្ឋអាមេរិក សម្រាប់ធ្វើការសិក្សាស្រាវជ្រាវ
- បានចុះប្រមូលធនធានគ្រាប់ពូជនៃប្រភេទឈើសំខាន់ៗចំនួន ១៥ប្រភេទ និងបណ្តុះកូនឈើចំនួន ២០ ០០០កូន និងបានដាំប្រភេទឈើមានតម្លៃចំនួន ១២ ៥០០ដើម ត្រូវជា ១៣ប្រភេទ លើផ្ទៃដីទំហំ ១២ហិកតា ព្រមទាំងបានដាំបញ្ចូលឈើមានតម្លៃទៅក្នុងព្រៃធម្មជាតិចំនួន ៥ប្រភេទ និងឈើហូបផ្លែចំនួន ៤ប្រភេទ លើផ្ទៃដីទំហំ ២,៧៥ហិកតា និងថែទាំចម្ការឈើប្រភេទមានតម្លៃនិងឈើហូបផ្លែទំហំ ៤១ហិកតា និងឡូត៍ពិសោធន៍ ២កន្លែង (៣០ហិកតា) ដែលមានឈើ គ្រញូង ធ្នង់ និងត្រាច ស្ថិតនៅឃុំយុនរាម ស្រុកបន្ទាយស្រី និងឃុំចាន់សស្រុកសូទ្រនិគម ខេត្តសៀមរាប ព្រមទាំងចុះអនុវត្តបច្ចេកទេសរុករានរុករាននៅតំបន់ស្តារព្រៃគ្រញូងឡើងវិញ និងឡូត៍ពិសោធន៍សរុបចំនួន ១៨០ហិកតា។

ឆ. ការគ្រប់គ្រងឧទ្យានសួនសត្វ វិទ្យាស្ថាន និងសួនភូតតាម “ភ្នំតាម៉ៅ”

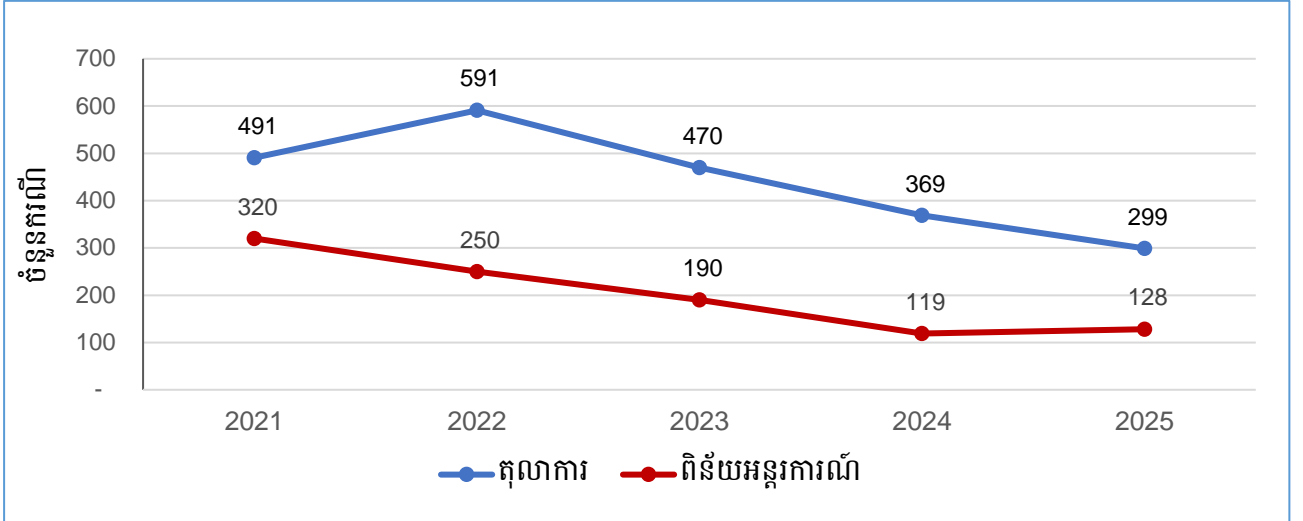
ការងារនេះសម្រេចបានលទ្ធផលដូចខាងក្រោម៖

- ឧទ្យានសួនសត្វ វិទ្យាស្ថាន និងសួនភូតតាម “ភ្នំតាម៉ៅ” បានកំពុងថែរក្សាសត្វព្រៃចំនួន ៣ ០៨៥ក្បាល ដោយឡែកសត្វព្រៃមានក្នុងស្តុកក្នុងខែធ្នូ ឆ្នាំ២០២៥ មានចំនួន ២ ១៧៦ក្បាល (បក្សី ៥៨ប្រភេទ ថនិកសត្វ ៤៨ប្រភេទ និងល្អិត ១៨ប្រភេទ)
- បានសង្គ្រោះសត្វថ្មីចំនួន ៦៣២ក្បាល ព្យាបាលសត្វព្រៃចំនួន ៤៥០ក្បាល និងបានដោះលែងទៅព្រៃធម្មជាតិវិញចំនួន ៥១០ក្បាល។ ជាងនេះទៀត បានធ្វើផ្លូវភ្លើងប្រវែង ១១គីឡូម៉ែត្រ សម្អាតអនាម័យជើងព្រៃចំនួន ៣៩ហិកតា ជួសជុលទ្រុងសត្វទំហំ ៣ ០៨៦ម៉ែត្រការ៉េ ជួសជុលផ្លូវប្រវែង ៤៥គីឡូម៉ែត្រ ធ្វើស្លាកសញ្ញាផ្សេងៗបានចំនួន ១៦៤ផ្ទាំង ដាំកូនឈើចំនួន ១ ០៧១ដើម និងបណ្តុះកូនឈើចំនួន ២ ៨០០ដើម ជាពិសេសបានធ្វើការអប់រំផ្សព្វផ្សាយដល់សិស្សសាលាចំនួន ១៥ ៨៤៧នាក់។

ជ. ការងារអនុវត្តច្បាប់ស្តីពីព្រៃឈើ

ក្នុងឆ្នាំ២០២៥ សំណុំរឿងបទល្មើសព្រៃឈើ សត្វព្រៃ និងការកាប់រានដីព្រៃទទួលបានពីរដ្ឋបាលព្រៃឈើគ្រប់លំដាប់ថ្នាក់សរុបចំនួន ៤២៧ករណី (សំណុំរឿងបទល្មើសព្រៃឈើត្រូវពិន័យអន្តរការណ៍ចំនួន ១២៨ករណី និងសំណុំរឿងបទល្មើសព្រៃឈើបញ្ជូនទៅតុលាការចំនួន ២៩៩ករណី)។ ជាមួយគ្នានេះ វត្តមាននៃបទល្មើសព្រៃឈើដែលបានចាប់ឃាត់ និងដកហូតរួមមាន៖ ឈើអារចម្រុះប្រភេទ ៣៨២ម៉ែត្រត្រីគុណ ឈើមូល ១១៣ម៉ែត្រត្រីគុណ កូនឈើ ៥០០ដើម ផ្លែសំរឹង ១០០គីឡូក្រាម បង្គោលក្រាក់ ៩១២ដើម ឈើជន្លង់ម្រេច ៤ ៨១១ដើម ធ្នង់ចម្រុះ ៨ ៩៤៧គីឡូក្រាម អុស ៥០៩ស្ទែរ និង៦០០បាច់ ឬស្សី ២ ២៥០ដើម ជំនៀរពុះ ៣០ដុំ សត្វព្រៃចម្រុះប្រភេទ ២ ៦៩៣ក្បាលនិង២៦០គីឡូក្រាម ភ្នកដំរី ២៥,០៧គីឡូក្រាម ឆ្អឹងដំរី ២២គីឡូក្រាម កុយរមាស ៨,៨៨គីឡូក្រាម ឆ្អឹងខ្លាធំ ៣,៥០គីឡូក្រាម ចង្កូមខ្លាធំ ១៥ចង្កូម ធ្មេញខ្លាធំ ៤២ធ្មេញ និងក្រចកខ្លាធំ ១០ក្រចក និងផ្ទៃដីព្រៃឈើដែលបានកាប់រានចំនួន ១ ៦៥១ហិកតា ឃាត់ខ្លួនជនល្មើសចំនួន ៧៨នាក់ និងអនុផលព្រៃឈើព្រមទាំងឧបករណ៍សម្ភារផ្សេងៗមួយចំនួនទៀត។

ក្រាហ្វិកទី៣១៖ បទល្មើសព្រៃឈើពិន័យអន្តរការណ៍ និងទៅតុលាការពីឆ្នាំ២០២១-២០២៥



៥.៦ ការងារសេវាគាំទ្រ និងអភិវឌ្ឍន៍ធនធានមនុស្ស

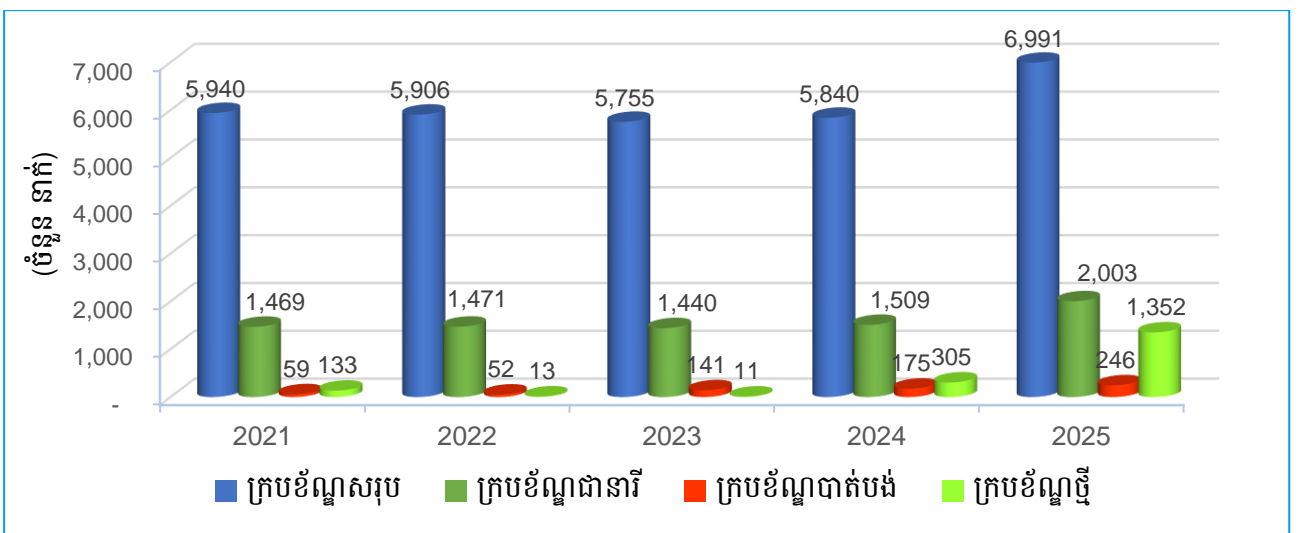
៥.៦.១ អភិវឌ្ឍន៍ធនធានមនុស្ស

ក្រសួងកសិកម្ម រុក្ខាប្រមាញ់ និងនេសាទ មានមន្ត្រីរាជការសរុបចំនួន ៦ ៩៩១នាក់ ស្រី ២ ៥៥៦នាក់ ស្មើនឹង ៣៦,៥៦% ក្នុងនោះអង្គភាពថ្នាក់កណ្តាលមានចំនួន ៤ ៣៥០នាក់ ស្រី ១ ៩៧៩នាក់ ស្មើនឹង៤៥,៤៩% និងថ្នាក់រាជធានី ខេត្តមានចំនួន ២ ៦៤១នាក់ ស្រី ៥៧៧នាក់ ស្មើនឹង២១,៨៤%។

ក្រសួងបានផ្តល់ការបណ្តុះបណ្តាលដល់មន្ត្រីរាជការចំនួន ៣ ៤៤៤នាក់ (ស្រ្តី ៩០៤នាក់) រួមមាន៖ ការបណ្តុះបណ្តាលក្នុងប្រទេសរយៈពេលខ្លីបានចំនួន ៣ ០១៧នាក់ (ស្រ្តី ៨០៦នាក់) និងវគ្គបណ្តុះបណ្តាលក្រៅប្រទេសបានចំនួន ៤៣៥នាក់ (ស្រ្តី ១០៤) ដែលមានរយៈពេលខ្លីចំនួន ៤២៥នាក់ រយៈពេលមធ្យមចំនួន ២នាក់ និងរយៈពេលវែងចំនួន ៨នាក់ (បរិញ្ញាបត្រជាន់ខ្ពស់ចំនួន ៦នាក់ និងថ្នាក់បណ្ឌិតចំនួន ២នាក់)។

ដោយឡែក តាមគ្រឹះស្ថានអប់រំកសិកម្មទាំងបី មាននិស្សិតកំពុងសិក្សាសរុបចំនួន ៦ ០៣៣នាក់ (ស្រ្តី ២ ៣៥៦នាក់) និងនិស្សិតបញ្ចប់ថ្នាក់បរិញ្ញាបត្ររង បរិញ្ញាបត្រ បសុវេជ្ជបណ្ឌិត អនុបណ្ឌិត និងថ្នាក់បណ្ឌិតសរុបចំនួន ១ ៣០៥នាក់ (ស្រ្តី ៥១១នាក់)។

ក្រាហ្វិកទី៣២៖ ស្ថានភាពមន្ត្រីរាជការក្របខ័ណ្ឌ ឆ្នាំ២០២១-២០២៥



៥.៦.២ ការងាររៀបចំផែនការយុទ្ធសាស្ត្រ

ក្រសួងបានចូលរួមចំណែកយ៉ាងសកម្មក្នុងការរៀបចំធាតុចូលសម្រាប់ស្ថិតិក្នុងយុទ្ធសាស្ត្របញ្ជាការណា ដំណាក់កាលទី១ ផែនការយុទ្ធសាស្ត្រអភិវឌ្ឍន៍ជាតិរបស់រាជរដ្ឋាភិបាល នីតិកាលទី៧ នៃរដ្ឋសភា និងផែនការយុទ្ធសាស្ត្រអភិវឌ្ឍន៍វិស័យកសិកម្មសម្រាប់នីតិកាលទី៧ នៃរដ្ឋសភា។ ទន្ទឹមនេះ ក្រសួងបានរៀបចំផែនការយុទ្ធសាស្ត្រថវិកាឆ្នាំ២០២៦-២០២៨ គម្រោងថវិកាកម្មវិធីឆ្នាំ២០២៦ កម្មវិធីវិនិយោគសាធារណៈ៣ឆ្នាំរំកិល ២០២៦-២០២៨ និងបានបើកវគ្គបណ្តុះបណ្តាលបច្ចេកទេសដល់មន្ត្រីនៅថ្នាក់កណ្តាល និងរាជធានី ខេត្តសរុបចំនួន ១ ០៧៧នាក់ ពាក់ព័ន្ធនឹងការអនុវត្តថវិកាសមិទ្ធកម្ម ប្រព័ន្ធតាមដាននិងវាយតម្លៃថវិកាកម្មវិធី ប្រព័ន្ធព័ត៌មានស្ថិតិ និងតម្លៃទីផ្សារកសិកម្ម ព្រមទាំងការប្រែប្រួលអាកាសធាតុក្នុងវិស័យកសិកម្ម។ លើសពីនេះ ក្រសួងបានរៀបចំរបាយការណ៍វឌ្ឍនភាពនៃការអនុវត្តយុទ្ធសាស្ត្រ គោលនយោបាយ និងផែនការអភិវឌ្ឍន៍យុទ្ធសាស្ត្រនានាពាក់ព័ន្ធនឹងវិស័យកសិកម្ម និងរបាយការណ៍ប្រចាំសប្តាហ៍ជូនប្រមុខរាជរដ្ឋាភិបាលកម្ពុជា។

៥.៦.៣ ការងារគ្រប់គ្រងហិរញ្ញវត្ថុ

ការងារគ្រប់គ្រងហិរញ្ញវត្ថុ ក្រសួងបានទទួលកញ្ចប់ឥណទានថវិកាសម្រាប់ចំណាយក្នុងឆ្នាំ២០២៥ សរុបចំនួន ៣២២ ៦៦២លានរៀល ក្នុងនោះ ថវិកាសម្រាប់អង្គភាពថ្នាក់កណ្តាលចំនួន ២១៥ ៣៤៤លានរៀល និងមន្ទីរកសិកម្ម រុក្ខាប្រមាញ់ និងនេសាទរាជធានី ខេត្តចំនួន ១០៧ ៣១៨លានរៀល និងអនុវត្តសម្រេចបានចំនួន ៣១៥ ២៥៦លានរៀល ស្មើនឹង៩៦,១២% ធៀបនឹងឥណទានថ្នាំឆ្នាំ២០២៥។ ការអនុវត្តចំណាយថវិកាឆ្នាំ២០២៥ សម្រេចបានទាបជាងច្បាប់ហិរញ្ញវត្ថុចំនួន ៣,៩៨% ដោយសារមន្ត្រីកសិកម្មឃុំចំនួន ៣៧២នាក់ទើបតែជ្រើសរើសចុងឆ្នាំ ហេតុដូច្នោះថវិកាដែលបានគ្រោងក្នុងច្បាប់ហិរញ្ញវត្ថុឆ្នាំ២០២៥ មិនអាចអនុវត្តបានពេញលេញ។ ទន្ទឹមនេះ ការប្រមូលចំណូលមិនមែនសារពើពន្ធសម្រេចបានចំនួន ៦៥ ០៣៤លានរៀលស្មើនឹង ១៣២,១០% ធៀបនឹងច្បាប់ហិរញ្ញវត្ថុឆ្នាំ២០២៥។

៥.៦.៤ ការងារសវនកម្មផ្ទៃក្នុង

ក្រសួងបានចុះធ្វើសវនកម្មសម្រេចបាន ៤៤សវនដ្ឋាន ស្មើនឹង ១០០% នៃផែនការ ដោយរកឃើញលទ្ធផលសវនកម្ម និងផ្តល់អនុសាសន៍សម្រាប់សវនដ្ឋានកែលម្អលើប្រព័ន្ធត្រួតពិនិត្យផ្ទៃក្នុងចំនួន ១៧២អនុសាសន៍ និងការអនុវត្តអនុសាសន៍គ្រាមុនរបស់សវនដ្ឋានសម្រេចបានចំនួន ៦១,៧៨% នៃផែនការចំនួន ៦០%។ បានចុះធ្វើសវនកម្មតាមអង្គភាពអនុវត្តគម្រោងដៃគូអភិវឌ្ឍន៍នានាក្រោមឱវាទក្រសួង និងចុះពិនិត្យការអនុវត្តថវិកានៅតាមអង្គភាពជំនាញមួយចំនួន។ ទន្ទឹមនេះ ក្រសួងបានណែនាំឱ្យខិតខំពង្រឹងសមត្ថភាពចំណេះដឹងបច្ចេកទេសសវនកម្ម និងការសិក្សាស្រាវជ្រាវបន្ថែមជាបន្តបន្ទាប់ ដើម្បីរុករកលទ្ធផលសវនកម្ម និងការសរសេររបាយការណ៍សវនកម្មឱ្យកាន់តែល្អថែមទៀត។

៥.៦.៥ ការងារសហប្រតិបត្តិការអន្តរជាតិ

ក្រសួងបាននិងកំពុងពង្រឹងកិច្ចសហប្រតិបត្តិការអន្តរជាតិទាំងក្នុងក្របខ័ណ្ឌទ្វេភាគី និងពហុភាគី ក្នុងក្របខណ្ឌអាស៊ាន ព្រមទាំងសហការល្អប្រសើរ និងស្និទ្ធស្នាលជាមួយក្រសួង ស្ថាប័នពាក់ព័ន្ធ ស្ថានទូត អង្គការអន្តរជាតិ ដៃគូអភិវឌ្ឍន៍ និងវិស័យឯកជននានា ដើម្បីគៀរគរទាំងជំនួយបច្ចេកទេស ជំនួយហិរញ្ញវត្ថុ និងបង្កើនការចរចាជាមួយបណ្តាលប្រទេសដែលមានសក្តានុពលដើម្បីដោះស្រាយលក្ខខណ្ឌតម្រូវនានាដែលពាក់ព័ន្ធនឹងការនាំចេញផលិតផលនិងកសិផលរបស់កម្ពុជាទៅលើទីផ្សារអន្តរជាតិ។ ក្នុងឆ្នាំ២០២៥ ក្រសួងបន្តពង្រឹងកិច្ចសហការជាមួយដៃគូអភិវឌ្ឍន៍នានា ដើម្បីអភិវឌ្ឍវិស័យកសិកម្មឱ្យមានលក្ខណៈទំនើប និងសមស្របនឹងស្ថានភាពជាក់ស្តែង និងការវិវឌ្ឍនាពេលអនាគត។ ទន្ទឹមនេះ ក្រសួងបានចុះកិច្ចព្រមព្រៀង ពិធីសារ គម្រោង និងអនុស្សរណៈយោគយល់គ្នាសរុបចំនួន ២៤ ដែលមានទឹកប្រាក់សរុប ១៩ ៤៨៥ ៥៨៩ ដុល្លារអាមេរិក រួមមានគម្រោងក្រោមក្របខ័ណ្ឌកិច្ចសហប្រតិបត្តិការទ្វេភាគីពហុភាគី និងអង្គការអន្តរជាតិ។ ក្រសួងក៏បាននិងកំពុងសម្របសម្រួលចុះកិច្ចព្រមព្រៀង គម្រោង និងអនុស្សរណៈយោគយល់គ្នាចំនួន ១៤ ដែលមានទឹកប្រាក់សរុបចំនួន ១២ ៧៧៩ ២២៧ ដុល្លារអាមេរិក។

៥.៦.៦ ការងារនីតិកម្មកសិកម្ម

ក្នុងឆ្នាំ២០២៥នេះ ច្បាប់ស្តីពីផលជល បានប្រកាសដោយព្រះរាជក្រមលេខសន/រកម/០៦២៥/០២៨ ចុះថ្ងៃសៅរ៍ ៣កើត ខែអាសាធ ឆ្នាំម្សាញ់ សប្តស័ក ព.ស.២៥៦៩ និង សេចក្តីព្រាងច្បាប់ចំនួន ២ ពាក់ព័ន្ធនឹងអនុវិស័យព្រៃឈើ និងសេចក្តីព្រាងច្បាប់ស្តីពី ផលិតកម្មតាមកិច្ចសន្យា បាននិងកំពុងរៀបចំដើម្បីស្នើសុំការពិនិត្យ សម្រេច។ ទន្ទឹមនេះ ក្រសួងក៏បាននិងកំពុងរៀបចំសេចក្តីព្រាងច្បាប់ចំនួន ៣ ព្រះរាជក្រឹត្យចំនួន ២ សេចក្តីព្រាងអនុក្រឹត្យចំនួន ៥ និង សេចក្តីព្រាងប្រកាសចំនួន ៨ ដែលទាក់ទងនឹងការងារគ្រប់គ្រងដីថ្នាំនិងដីកសិកម្ម ការគ្រប់គ្រងពូជដំណាំនិងសិទ្ធិអ្នក បង្កាត់ពូជដំណាំ សត្វឃាតដ្ឋាន តំបន់គ្រប់គ្រងព្រៃឈើ គ្រឹះស្ថានសាធារណៈរដ្ឋបាល និងមូលនិធិអភិវឌ្ឍន៍សហគមន៍ កសិកម្ម។ លើសពីនេះ ក្រសួងបានពិនិត្យ និងផ្តល់យោបល់លើសេចក្តីព្រាងច្បាប់ សេចក្តីព្រាងព្រះរាជក្រឹត្យ សេចក្តីព្រាង អនុក្រឹត្យ ប្រកាស និងឯកសារគតិយុត្តផ្សេងៗដែលពាក់ព័ន្ធនឹងវិស័យកសិកម្មចំនួន ៣៧ករណី។ ជាពិសេសបានចុះ ពង្រឹងការអនុវត្តច្បាប់ក្នុងវិស័យកសិកម្មតាមមន្ទីរចំនួន ១៨ខេត្ត មានអ្នកចូលរួមសរុប ៤៩៤នាក់(ស្រី៨៤)។

៥.៦.៧ ការងារអធិការកិច្ច

ក្នុងគោលដៅពង្រឹងប្រសិទ្ធភាពការងារ ក្រសួងបានចុះធ្វើអធិការកិច្ចលើការងារដឹកនាំ គ្រប់គ្រង និងពិនិត្យតាម បណ្តាអង្គភាពក្រោមឱវាទក្រសួងបានចំនួន ៩អង្គភាព និងទទួលពាក្យបណ្តឹងចំនួន ៦ករណី ហើយបានចុះអង្កេត ស្រាវជ្រាវចំនួន ៥ករណី។ ទន្ទឹមនេះ ក្រសួងបានចេញលិខិតកែលម្អចំនុចខ្វះខាត ចំនួន៦លិខិតស្នើនឹង ៦អង្គភាព និង ដាក់ទណ្ឌកម្មខាងវិន័យផ្នែកតាមច្បាប់ស្តីពីលក្ខន្តិកៈ មន្ត្រីរាជការស៊ីវិលនៃព្រះរាជាណាចក្រកម្ពុជា ចំពោះមន្ត្រីដែល មានកំហុសឆ្គងចំនួន ៦នាក់ (ថ្នាក់កណ្តាល ១នាក់ ថ្នាក់ក្រោមជាតិ ៥នាក់)។

៥.៦.៨ ការងារគ្រប់គ្រងឯកសារ និងប្រព័ន្ធព័ត៌មាន

ក្រសួងបានរៀបចំយុទ្ធសាស្ត្រឌីជីថលល្អប្រសើរកម្ពុជា ឆ្នាំ២០២៥-២០២៨ សម្រាប់អនុវត្តក្នុងរយៈពេល៥ឆ្នាំ ក្នុង គោលបំណងពង្រឹងសមត្ថភាពអង្គភាព រៀបចំហេដ្ឋារចនាសម្ព័ន្ធឌីជីថល និងពង្រឹងសមត្ថភាពធនធានមនុស្សក្នុង ការគ្រប់គ្រង និងការប្រើប្រាស់បច្ចេកវិទ្យាឌីជីថលយ៉ាងពេញលេញក្នុងវិស័យកសិកម្ម។ ទន្ទឹមនេះ ក្រសួងបានបង្កើត មជ្ឈមណ្ឌលគ្រប់គ្រងទិន្នន័យរួមមួយក្នុងការគ្រប់គ្រងប្រតិបត្តិការ និងរក្សាសុវត្ថិភាពព័ត៌មាន ទិន្នន័យ សម្រាប់គាំទ្រ ដល់អភិបាលកិច្ចល្អ បង្កើនប្រសិទ្ធភាព និងផលិតភាពការងារ និងបានសិក្សាបង្កើតកម្មវិធីទូរស័ព្ទ (Mobile App) ដែលជាថ្នាលឌីជីថលនៃទិន្នន័យកសិកម្ម សម្រាប់ប្រើប្រាស់រួមគ្នា ដើម្បីផ្តល់ភាពងាយស្រួលដល់កសិករ និងអ្នក ពាក់ព័ន្ធក្នុងវិស័យកសិកម្មទំនាក់ទំនងគ្នា និងបង្កើនទិដ្ឋភាពសម្រាប់កសិករ ព្រមទាំងជួយគាំទ្រ និងដោះស្រាយបញ្ហា នានារបស់កសិករបានឆាប់រហ័ស។ លើសពីនេះ ក្រសួងបានចូលរួមអនុវត្តគោលនយោបាយរដ្ឋាភិបាលឌីជីថល និង ក្របខ័ណ្ឌសេដ្ឋកិច្ច និងសង្គមឌីជីថល ដោយបាននិងកំពុងប្រើប្រាស់ថ្នាល Verify.gov.kh នៅលើសញ្ញាបត្រនិស្សិត របស់គ្រឹះស្ថានឧត្តមសិក្សាទាំង៣ និងការដាក់ qr.gov.kh លើឯកសារផ្លូវការព្រមទាំងការភ្ជាប់ QR Verify ក្នុងថ្នាល CamDX លើប្រព័ន្ធផ្តល់សេវាសាធារណៈតាមអនឡាញ។

ក្រសួងបានផ្សព្វផ្សាយព័ត៌មានចំនួន ៣ ២៤១ព័ត៌មានដូចខាងក្រោម៖

- ផ្សព្វផ្សាយតាមទំព័រហ្វេសប៊ុក (Facebook) សរុបចំនួន ១ ៤៨៩ព័ត៌មាន ក្នុងនោះមានវីដេអូ ២២០វីដេអូ
- គេហទំព័រ (Website) សរុបចំនួន ១ ៣២៦ព័ត៌មាន ក្នុងនោះមានវីដេអូ ២០០វីដេអូ
- តេឡេក្រាម (Channel Telegram) សរុបចំនួន ១ ៤០៧ព័ត៌មាន ក្នុងនោះមានវីដេអូ ២០៩វីដេអូ
- យូធូបអែនណែល (Channel You tube) ចំនួន ២០០វីដេអូ និងផ្សាយតាមស្ថានីយ៍ទូរទស្សន៍ (ទទក BTV អប្សរា) សរុបចំនួន ១២៤វីដេអូ។

៥.៦.៩ ការងារផ្សព្វផ្សាយកសិកម្ម រុក្ខាប្រមាញ់ និងនេសាទ

ក្រសួងផ្តល់ព័ត៌មានបច្ចេកទេសកសិកម្មដល់កសិករ និងអតិថិជន (CallCenter) បានជួយដោះស្រាយបញ្ហា និងផ្តល់ព័ត៌មានបច្ចេកទេសកសិកម្មដល់កសិករ និងអតិថិជនមកពីរាជធានី ខេត្ត រួមមាន ការផ្តល់បច្ចេកទេស កសិកម្ម (ដំណាំស្រូវ បន្លែ ការចិញ្ចឹមសត្វ ការប្រើប្រាស់ដី ថ្នាំសម្លាប់សត្វល្អិត ស្មៅ...) ព័ត៌មានតម្លៃស្រូវ ការណែនាំ វិធីសាស្ត្រសម្រាប់ទប់ស្កាត់ និងកម្ចាត់កត្តាចង្រៃ ការធ្លាក់ចុះតម្លៃកសិផល (ស្វាយកែវរមៀត ដំឡូងមី បន្លែ...) នីតិវិធី ក្នុងការបើកអាជីវកម្មដីនិងថ្នាំកសិកម្ម នីតិវិធីស្នើសុំបើកគ្លីនិកព្យាបាលសត្វ នីតិវិធីនៃការចុះបញ្ជីការដីនិងថ្នាំកសិកម្ម នីតិវិធីនៃការនាំចេញ នាំចូលផលិតផលកសិកម្ម និងព័ត៌មានផ្សេងៗជាច្រើនទៀត។ ជាមួយគ្នានេះបានផលិតវីដេអូ បច្ចេកទេស ករណីសិក្សាដែលជោគជ័យ ចំណាប់អារម្មណ៍របស់ប្រជាកសិករ បានចំនួន ១ ១៦៥វីដេអូ និងបាន ផ្សព្វផ្សាយបានចំនួន ១៦១ដង។ ក្រសួងបានដាក់ពង្រាយមន្ត្រីកសិកម្មឃុំចំនួន ១ ៦០០នាក់ ទូទាំងប្រទេស ដើម្បី ជួយដោះស្រាយទាន់ពេលវេលា និងបានផ្តល់សេវាបច្ចេកទេសកសិកម្មដល់កសិករចំនួន ៥៥៤ ១១៧គ្រួសារ ពាក់ព័ន្ធនឹង ការដាំដុះដំណាំស្រូវ ការផលិតស្រូវសរីរាង្គ ការប្រើប្រាស់ដីនិងថ្នាំកសិកម្ម ការដាំដំណាំគម្របដី ការដាំ បន្លែ ការចិញ្ចឹមសត្វ និងបច្ចេកទេសផ្សេងៗទៀតពាក់ព័ន្ធនឹងវិស័យកសិកម្ម។ លើសពីនេះ មន្ត្រីបច្ចេកទេសកសិកម្ម ឃុំបានរៀបចំវគ្គបណ្តុះបណ្តាលដល់កសិករចំនួន ៩ ១៤០វគ្គ ចូលរួមដោះស្រាយបញ្ហារបស់កសិករពាក់ព័ន្ធនឹង បច្ចេកទេសដាំដុះ ការគ្រប់គ្រងកត្តាចង្រៃនិងជំងឺលើដំណាំស្រូវ បន្លែ និងទីផ្សារ បានចំនួន ៧ ៩៦៨បញ្ហា និងបាន ជួយវិភាគថ្លៃដើមកសិផលរបស់កសិករបានចំនួន ៣០ ៧១២គ្រួសារ និងបានចុះជួបប្រជាកសិករនៅតាមទីវាលបាន ចំនួន ៣៣៩ ៨៩៨ នាក់(ស្ត្រី១៣៤ ៩៥៩នាក់)។

៥.៦.១០ ការងារកំណែទម្រង់វិស័យកសិកម្ម និងវិស័យមជ្ឈការ

ក្រសួងបានចុះគាំទ្របច្ចេកទេស តាមដាន ត្រួតពិនិត្យលើមុខងារដែលបានផ្ទេរទៅឱ្យថ្នាក់ក្រោមជាតិ ស្របតាម ផែនការប្រចាំឆ្នាំនៅរដ្ឋបាលខេត្តមួយចំនួនមាន៖ ខេត្តប៉ៃលិន កំពត កោះកុង ពោធិ៍សាត់ ព្រៃវែង ស្ទឹងត្រែង បាត់ដំបង សៀមរាប កណ្តាល និងខេត្តមណ្ឌលគិរី។ ក្រសួងក៏បានរៀបចំកិច្ចប្រជុំត្រួតពិនិត្យវឌ្ឍនភាព និងដោះស្រាយបញ្ហា ប្រឈមនានានៃការអនុវត្តការងារកំណែទម្រង់វិស័យកសិកម្មនិងវិស័យមជ្ឈការក្នុងវិស័យកសិកម្ម រុក្ខាប្រមាញ់ និងនេសាទ ដែលបានផ្ទេរទៅឱ្យរដ្ឋបាលថ្នាក់ក្រោមជាតិ ប្រចាំខែ ត្រីមាស ឆមាស នព្វមាស និងប្រចាំឆ្នាំជាបន្តបន្ទាប់ផងដែរ។ ទន្ទឹមនេះ ក្រុមការងារបានប្រជុំពិភាក្សាលើការរៀបចំសេចក្តីព្រាងសេចក្តីណែនាំបច្ចេកទេសសម្រាប់គ្រប់គ្រងអនុវត្ត បែបបទ និងនីតិវិធីលើមុខងារសេវាសុខភាពសត្វ និងផលិតកម្មសត្វ ដែលប្រតិភូកម្មទៅឱ្យរដ្ឋបាលរាជធានី ខេត្តចំនួន ៤លើក និងបានចូលរួមប្រជុំ សិក្ខាសាលា វេទិកា ពាក់ព័ន្ធ សំដៅឆ្លុះបញ្ចាំងការងារ ដោះស្រាយបញ្ហាប្រឈមផ្សេងៗ ជាពិសេសវេទិកាវេជ្ជាភិបាល និងរដ្ឋបាលថ្នាក់ក្រោមជាតិក្រោមប្រធានបទ “កំណែទម្រង់វិស័យកសិកម្ម និងវិស័យមជ្ឈការ ដើម្បីចូលរួមសម្រេចបានចក្ខុវិស័យកម្ពុជា ឆ្នាំ២០៥០” ក្រោមអធិបតីភាពដ៏ខ្ពង់ខ្ពស់ **សម្តេចមហាបវរធិបតី ហ៊ុន ម៉ាណែត នាយករដ្ឋមន្ត្រី នៃព្រះរាជាណាចក្រកម្ពុជា**។ ជាមួយគ្នានេះ អង្គភាពច្រកចេញចូលតែមួយ នៃរដ្ឋបាលរាជធានី ខេត្ត បានផ្តល់សេវាក្នុងវិស័យកសិកម្ម រុក្ខាប្រមាញ់ និងនេសាទ សរុបប្រមាណ១៦៦ ២៥៣សេវា ដែលទទួលបានចំណូលសរុបចំនួន ៥ ៥៧៨ ៤៧៧ ៦០០រៀល។

៥.៦.១១ ការងារសម្បទានដីសេដ្ឋកិច្ច

គម្រោងសម្បទានដីសេដ្ឋកិច្ចវិនិយោគលើដំណាំកសិ-ឧស្សាហកម្ម មានសរុបចំនួន ២២៩គម្រោង ស្ថិតក្នុង ខេត្តចំនួន១៩ នៅទូទាំងប្រទេសរួមមាន ខេត្តក្រចេះ ៤៨គម្រោង កំពង់ធំ ២៦គម្រោង ព្រះវិហារ ២៦គម្រោង មណ្ឌលគិរី ២៥គម្រោង រតនគិរី ២៥គម្រោង កំពង់ស្ពឺ ១៧គម្រោង ស្ទឹងត្រែង ១៣គម្រោង ឧត្តរមានជ័យ ១២គម្រោង ត្បូងឃ្មុំ ៨គម្រោង កោះកុង ៧គម្រោង សៀមរាប ៥គម្រោង កំពត ៤គម្រោង ព្រះសីហនុ ៤គម្រោង ពោធិ៍សាត់ ២គម្រោង

បន្ទាយមានជ័យ ២គម្រោង បាត់ដំបង ២គម្រោង កំពង់ចាម ១គម្រោង តាកែវ ១គម្រោង និងខេត្តស្វាយរៀង ១គម្រោង ដែលមានផ្ទៃដីតាម "សធាណ" សរុបទំហំ ១ ៣៩១ ៦៧៥ហិកតា។ គិតត្រឹមឆ្នាំ២០២៥នេះ ក្រសួងបាន៖

- ការចុះកិច្ចសន្យាវិនិយោគសរុបចំនួន ២០៦គម្រោង (ក្នុងនោះផងដែរគម្រោងវិនិយោគដែលបានចុះកិច្ចសន្យាថ្មី (៥០ឆ្នាំ) មានចំនួន ៨គម្រោង និងកិច្ចសន្យាកែសម្រួលមានចំនួន ៨៣គម្រោង) និងមិនទាន់ចុះកិច្ចសន្យាចំនួន ២៣គម្រោង
- ការចុះបញ្ជីដីរដ្ឋក្នុងគោលដៅសម្បទានដីសេដ្ឋកិច្ចសរុបចំនួន ១៨៦គម្រោង លើផ្ទៃដីទំហំ ៧៦៥ ៨១៨,៦៧ ហិកតា និងមិនទាន់បានចុះបញ្ជីដីរដ្ឋរួចរាល់ចំនួន ៤៤គម្រោង (បូករួមទាំងផ្ទៃដីចុះបញ្ជីដីរដ្ឋរបស់ក្រុមហ៊ុនភាពិមិត គ្រុប ដែលរាជរដ្ឋាភិបាលបានសម្រេចដកហូត)
- ការធ្វើអនុប្បយោគមានចំនួន ១៥៩គម្រោង លើផ្ទៃដីទំហំ ១ ០៥៨ ៨៥៨ហិកតា និងមិនទាន់បានធ្វើអនុប្បយោគចំនួន ៧១គម្រោង (បូករួមទាំងផ្ទៃដីចុះបញ្ជីដីរដ្ឋរបស់ក្រុមហ៊ុនភាពិមិត គ្រុប ដែលរាជរដ្ឋាភិបាលបានសម្រេចដកហូត)
- ដំណាក់កាល-ឧស្សាហកម្មជាដំណាំចម្បង ត្រូវបានយកមកអនុវត្តក្នុងគម្រោងសម្បទានដីសេដ្ឋកិច្ចរួមមានដំណាំកៅស៊ូ ដូងប្រេង ចេកអំបូងលឿង ដំឡូងមី ស្វាយចន្ទី ប្រេងខ្យល់ ម៉ែសាក់ ស្រល់ អាកាស្យា អំពៅ និងចិញ្ចឹមសត្វ។ ក្រៅពីដំណាំចម្បងទាំងនេះ គម្រោងសម្បទានដីសេដ្ឋកិច្ចក៏មានដាំបញ្ចូលផងដែរនូវដំណាំសាករប្រកម្ម និងដំណាំគូបផ្សំ ដែលសមស្របលក្ខណៈជីវសាស្ត្រសណ្ឋានដី តាមតម្រូវការប្រើប្រាស់ និងទីផ្សារព្រមទាំងមានតម្លៃសេដ្ឋកិច្ច
- បានឈូសឆាយលើផ្ទៃដីទំហំ ៥៣៥ ៥៨២ហិកតា និងដាំដុះលើផ្ទៃដីទំហំ ៣៨១ ១៦២ហិកតា
- ការប្រើប្រាស់កម្លាំងពលកម្មសរុបចំនួន ៤៧ ៦១៨នាក់ (ក្នុងនោះ បុគ្គលិកជនជាតិខ្មែរមានចំនួន ៥ ៩៨១នាក់ បុគ្គលិកបរទេសមានចំនួន ១ ៨៣៩នាក់ កម្មករអចិន្ត្រៃយ៍មានចំនួន ៣០ ១១០នាក់ និងកម្មករអណ្តែតមានចំនួន ៩ ៦៨៨នាក់)
- ការប្រមូលចំណូលថ្លៃសម្បទានដីសេដ្ឋកិច្ចមានចំនួន ៣ ១៣៩ ០៤៣,២៤ដុល្លារអាមេរិក ក្នុងនោះ ថ្លៃសម្បទានដីសេដ្ឋកិច្ចប្រចាំឆ្នាំ២០២៥ មានចំនួន ២ ៥៧២ ៧២០,៣៦ដុល្លារអាមេរិក និងចំណូលឆ្នាំចាស់មានចំនួន ៥៦៦ ២៣២,៣៨ដុល្លារអាមេរិក និងចំណូលពីការពិន័យ២% មានចំនួន ៤០ ០៩០,៤៩ដុល្លារអាមេរិក។

៥.៦.១២ ការងារគម្រោងដៃគូអភិវឌ្ឍន៍

ក្រសួងបាននិងកំពុងអនុវត្តគម្រោងអភិវឌ្ឍន៍សរុបចំនួន ៣៦គម្រោង ដែលមានការគាំទ្រពីដៃគូអភិវឌ្ឍន៍រួមមាន៖ ធនាគារអភិវឌ្ឍន៍អាស៊ី (ADB), ធនាគារពិភពលោក (WB), ទីភ្នាក់ងារបារាំងសំរាប់អភិវឌ្ឍន៍ (AFD), អង្គការស្បៀង និងកសិកម្មនៃសហប្រជាជាតិ (FAO), មូលនិធិអាកាសធាតុបែក (GCF), មូលនិធិអន្តរជាតិសម្រាប់អភិវឌ្ឍន៍កសិកម្ម (IFAD), សហគមន៍អឺរ៉ុប (EU), ធនាគារវិនិយោគអឺរ៉ុប (EIB), រាជរដ្ឋាភិបាលកម្ពុជា (RGC), ទីភ្នាក់ងារសហប្រតិបត្តិការអន្តរជាតិ នៃប្រទេសជប៉ុន (JICA), អង្គការសហប្រតិបត្តិការត្រីកោណក្រុង-ត្បូង (SSTC), មូលនិធិបរិស្ថានសាកល (GEF), អង្គការសហប្រតិបត្តិការព្រៃឈើអាស៊ី (AfoCo), មូលនិធិកិច្ចសហប្រតិបត្តិការមេកង្ក-សាធារណរដ្ឋកូរ៉េ (MKCF), គំនិតផ្តួចផ្តើមសហប្រតិបត្តិការស្បៀង និងកសិកម្មអាស៊ី (AFACI), ទីភ្នាក់ងារថាមពលបរិមាណអន្តរជាតិ (IAEA), ធនាគារវិនិយោគហេដ្ឋារចនាសម្ព័ន្ធអាស៊ី (AIIB), Australian Centre for International Agricultural Research, Japan Fund for Prosperous and Resilient Asia and the Pacific, ASEAN Infrastructure Fund, Climate change Fund, ASEAN Infrastructure Fund, Asian Development Fund, APFNet & Yunnan Academy of Forestry and Grassland China, Cambodia Conservation Agriculture and Sustainable Intensification Consortium, AMCK, KFS, និង ACIAR/Australia គិតជាទឹកប្រាក់សរុបចំនួនប្រមាណ ១ ១១៨លានដុល្លារអាមេរិក ដែលក្នុងនោះ ក្រសួងកសិកម្ម រុក្ខាប្រមាញ់ និងនេសាទ បានគ្រប់គ្រងនិង

ដឹកនាំអនុវត្តគម្រោងផ្ទាល់គិតជាថវិកាប្រមាណ ៤១៤លានដុល្លារអាមេរិក។ គម្រោងទាំងនេះ ផ្តោតសំខាន់ទៅលើសកម្មភាពមានដូចជា ១).ការកែលម្អគោលនយោបាយរបស់វិស័យកសិកម្ម ២).ការអភិវឌ្ឍបច្ចេកទេសអនុវត្តបង្ហាញបច្ចេកទេស និងការជំរុញផលិតកម្មកសិកម្មប្រកបដោយគុណភាព និងសុវត្ថិភាព ៣).ការចងក្រងពង្រឹងសមត្ថភាព និងការគាំទ្រជាឥណទាន/ប្រាក់កម្ចី និងជំនួយឥតសំណងក្នុងការអនុវត្តផែនការអាជីវកម្មរបស់សហគមន៍កសិកម្ម (AC) និងសហគមន៍កសិកម្មទំនើប (MAC) ៤).ការផ្សព្វផ្សាយបច្ចេកទេសកសិកម្មថ្មីៗ ធន់នឹងការប្រែប្រួលអាកាសធាតុ ៥).ការជំរុញការប្រើប្រាស់វត្ថុធាតុដើម និងថាមពលកើតឡើងវិញ ៦).អនុវត្តសកម្មភាពកសិអេកូឡូស៊ីយ៉ាងសកម្ម និងទូលំទូលាយបំផុតក្នុងតំបន់អាស៊ី និង៧).ការគាំទ្រហេដ្ឋារចនាសម្ព័ន្ធផលិតកម្ម ប្រព័ន្ធស្រោចស្រពតាមកសិដ្ឋាននិងផ្លូវសហគមន៍ និងការរៀបចំពិធីសារចរចាបើកទីផ្សារសម្រាប់នាំចេញផលិតផលកសិកម្ម ព្រមទាំងភ្ជាប់បណ្តាញទីផ្សាររវាងភាគីផលិត ប្រមូលទិញ កែច្នៃ និងនាំចេញ។

៦. បញ្ហាប្រឈម

ទោះបីជាវិស័យកសិកម្មសម្រេចបានការរីកចម្រើនគួរឱ្យកត់សម្គាល់ក្តី ក៏វិស័យនេះនៅតែជួបប្រទះបញ្ហាប្រឈមមួយចំនួន ជាអាទិ៍ ហេដ្ឋារចនាសម្ព័ន្ធគាំទ្រផលិតកម្ម (ប្រព័ន្ធស្រោចស្រពក្នុងកសិដ្ឋានដោយសន្សំសំចៃទឹក ផ្ទះសំណាញ់ ប្រព័ន្ធស្តុកទុក ឃ្នាំងសម្ងួត ឃ្នាំងត្រជាក់) ការប្រែប្រួលអាកាសធាតុ ជំងឺឆ្លងរាតត្បាត ប្រព័ន្ធផលិតកម្មគ្រាប់ពូជសុទ្ធ និងការប្រើប្រាស់ពូជដំណាំដែលមានគុណភាពល្អនៅមិនទាន់បានទូលំទូលាយ ទំហំផលិតផលសមត្ថភាពក្នុងកែច្នៃនៅមានកម្រិត និងការប្រកួតប្រជែងទីផ្សារក៏ដូចជាស្វែងរកទីផ្សារក្នុងស្រុក និងបរទេស នៅតែជាប្រធានបទដែលត្រូវយកចិត្តទុកដាក់ និងបន្តដោះស្រាយ។

ផលិតកម្មសត្វមានថ្លៃដើមផលិតកម្មខ្ពស់ (ថ្លៃចំណីសត្វ ពូជសត្វ ថ្នាំការពារ និងព្យាបាល) និងគុណភាពផលិតផលសត្វមិនទាន់ស្របតាមទីផ្សារតម្រូវ។ ការធ្វើផែនការផលិតកម្មសត្វ ដើម្បីផ្គត់ផ្គង់ក្នុងស្រុក និងនាំចេញនៅមិនទាន់បានល្អប្រសើរនៅឡើយ ព្រមទាំងលិខិតបទដ្ឋានគតិយុត្តនៅមិនទាន់គ្រប់ជ្រុងជ្រោយដើម្បីសម្រួលពាណិជ្ជកម្មសត្វ និងប្រព័ន្ធគ្រប់គ្រងអនាម័យ និងភូតតាមអនាម័យនៅមានកម្រិត ហើយការនាំចូលសត្វ និងផលិតផលសត្វខុសច្បាប់នៅតែបន្តកើតមាន។

ការគ្រប់គ្រងធនធានជលផលនៅមានបញ្ហាប្រឈមមួយចំនួន ដូចជា ការទន្ទ្រានដីព្រៃលិចទឹក ព្រៃកោងកាង និងការប្រើឧបករណ៍នេសាទខុសច្បាប់នៅតែមាន។ ដោយឡែកចំពោះការធ្វើវារីវប្បកម្មតម្លៃផលិតមានការចំណាយខ្ពស់ ដែលជាការលំបាកក្នុងការប្រកួតប្រជែងទីផ្សារនិងខ្វះហេដ្ឋារចនាសម្ព័ន្ធខ្សែច្រវាក់ផ្គត់ផ្គង់និងប្រព័ន្ធត្រជាក់សម្រាប់គាំទ្រដល់ការអភិវឌ្ឍខ្សែច្រវាក់តម្លៃ និងការអនុវត្តអនាម័យល្អ។

ការរីកលូតលាស់ផ្នែកសេដ្ឋកិច្ចកសិកម្ម និងកំណើននៃតម្រូវការដីសម្រាប់ធ្វើកសិកម្ម គឺជាហេតុផលចម្បងដែលនាំឱ្យមានការចយចុះនូវផ្ទៃដីគ្របដណ្តប់ដោយព្រៃឈើ។ ទន្ទឹមនេះ គោលនយោបាយលើកទឹកចិត្តដល់វិស័យឯកជនចូលរួមក្នុងការអភិវឌ្ឍ និងវិនិយោគនៅក្នុងអនុវិស័យព្រៃឈើ ដើម្បីឆ្លើយតបបរិបទនាពេលបច្ចុប្បន្ន។

៧. ទិសដៅអនុវត្ត

ក្រសួងបានផ្តល់ការណែនាំដល់ថ្នាក់ដឹកនាំ និងមន្ត្រីរាជការគ្រប់លំដាប់ថ្នាក់គិតគូរ និងផ្តោតការចាប់អារម្មណ៍ខ្ពស់ពីការផ្តល់សេវាសាធារណៈ ក្នុងវិស័យកសិកម្ម ដោយយល់ពីគោលដៅនៃការផ្តល់សេវាល្អជូនប្រជាពលរដ្ឋប្រកបដោយប្រសិទ្ធភាព និងប្រសិទ្ធផលខ្ពស់។ ជាមួយគ្នានេះ ក្រសួងបាននិងកំពុងតម្រង់ទិសការបន្ស៊ីគ្នារវាងគម្រោងដៃគូអភិវឌ្ឍន៍ជាមួយនឹងថវិកាកម្មវិធីឱ្យស្របតាមគោលនយោបាយ ដើម្បីប្រសិទ្ធភាពនៃការគ្រប់គ្រងធនធានមនុស្ស និងលទ្ធផលសមិទ្ធកម្ម។

ក្នុងឆ្នាំ២០២៦នេះ ក្រសួងបានកំណត់ទិសដៅការងារសម្រាប់អនុវត្តតាមអនុវិស័យនីមួយៗដូចខាងក្រោម៖

៧.១ ផែនការជំរុញផលិតកម្មដំណាំស្រូវ ដំណាំស្បៀងរួមផ្សំ និងដំណាំទ្រទ្រង់សេដ្ឋកិច្ច

ក្រសួងមានគោលដៅសម្រេចឱ្យបាននូវតម្លៃសេដ្ឋកិច្ចផលិតផលដំណាំនៅកសិដ្ឋានចំនួន ១០ ៣៦៤លាន ដុល្លារអាមេរិក ផលិតផលដំណាំកសិកម្មនាំចេញចំនួន ៥ ៤២៦លានដុល្លារអាមេរិក និងអភិវឌ្ឍសហគមន៍កសិកម្ម ទំនើបចំនួន ៥សហគមន៍។ ដើម្បីសម្រេចគោលដៅនេះ ក្រសួងបានកំណត់ផែនការសកម្មភាពដូចខាងក្រោម៖

- បន្តពង្រឹងនិងពង្រីកសហគមន៍កសិកម្មទំនើប ដោយបន្តផ្សព្វផ្សាយនូវទស្សនទានស្តីពីការអភិវឌ្ឍសហគមន៍ កសិកម្មទំនើប ការពង្រឹងសមត្ថភាពគ្រប់គ្រង ការរៀបចំផែនការអាជីវកម្ម និងកៀរគរធនធានគាំទ្រទាំង បច្ចេកទេសនិងហិរញ្ញប្បទាន
- បន្តជំរុញនិងផ្តល់ការគាំទ្របច្ចេកទេសផលិតកម្មដំណាំដល់មន្ត្រីកសិកម្មឃុំ/សង្កាត់ សហគមន៍កសិកម្មទំនើប កសិករ និងអ្នកពាក់ព័ន្ធ
- បន្តជំរុញការអភិវឌ្ឍវិទ្យាស្ថានកសិកម្មដំណាំដែលមានសក្តានុពលសម្រាប់ការនាំចេញ ដោយបង្កើនការ សិក្សាវាយតម្លៃប្រភេទពូជដំណាំ និងការអភិវឌ្ឍបច្ចេកទេសដាំដុះ ដើម្បីលើកកម្ពស់ផលិតភាពដំណាំប្រកប ដោយផលិតភាពសេដ្ឋកិច្ច
- បន្តលើកកម្ពស់គុណភាព សុវត្ថិភាព និងការសម្រួលពាណិជ្ជកម្មកសិផល ដោយជំរុញការគាំទ្របច្ចេកទេស ផលិតកម្មតាមស្តង់ដារនិងការផ្តល់វិញ្ញាបនបត្របញ្ជាក់ ការអនុវត្តតាមសមាសភាពចង្រៃ ការពង្រឹងការ គ្រប់គ្រង និងអនុវត្តវិធានភូតតាមអនាម័យ និងការវិភាគគុណភាពនិងសុវត្ថិភាពធាតុចូលកសិកម្ម និងកសិផល
- បន្តជំរុញការគ្រប់គ្រងធាតុចូលកសិកម្ម ដោយពង្រឹងការអនុវត្តច្បាប់ និងលិខិតបទដ្ឋានគតិយុត្ត និងការធ្វើ អធិការកិច្ច និងត្រួតពិនិត្យជីកសិកម្ម ថ្នាំកសិកម្ម និងពូជដំណាំ ដែលធ្វើពាណិជ្ជកម្មនៅកម្ពុជា
- បន្តជំរុញការគ្រប់គ្រងធនធានដីកសិកម្មប្រកបដោយចីរភាព ដោយសិក្សាវាយតម្លៃកំណត់គុណភាពដីជាតិដី ការធ្វើផែនទីកំណត់តំបន់ដាំដុះដំណាំសំខាន់ៗ និងការជំរុញអនុវត្តកសិកម្មអភិរក្ស ដើម្បីថែរក្សាសុខភាពដី និងការរៀបចំម៉ាកសម្គាល់កសិផលកម្ពុជាដែលមានគុណភាព និងខុត្តមភាពប្រកួតប្រជែងលើទីផ្សារអន្តរជាតិ។

៧.២ ផែនការបង្កើនផលិតកម្មដំណាំកៅស៊ូ

ក្រសួងមានគោលដៅសម្រេចឱ្យបានកំណើនផ្ទៃដីចៀវដ៏រក្សារបង្កង់ ១% (ក្នុងរង្វង់ ៣៥០ពាន់ហិកតា) ទិន្នផល កៅស៊ូក្នុងរង្វង់ ២% (ក្នុងរង្វង់ ១ ២៥២គីឡូក្រាម/ហិកតា) ផលិតផលកៅស៊ូក្នុងរង្វង់ ៣% (ក្នុងរង្វង់ ៤៣៨ពាន់តោន) ការប្រើប្រាស់ដីកៅស៊ូក្នុងស្រុកក្នុងរង្វង់៨% (ក្នុងរង្វង់ ១៣៤ពាន់តោន) និងតម្លៃសេដ្ឋកិច្ចនៃផលិតផលកៅស៊ូចំនួន ៨៦៣,៣លានដុល្លារអាមេរិក។

- ដើម្បីសម្រេចគោលដៅនេះ ក្រសួងបានកំណត់ផែនការសកម្មភាពដូចខាងក្រោម៖
- ជំរុញការអភិវឌ្ឍសហគមន៍កសិកម្មកៅស៊ូគ្រួសារ ឱ្យក្លាយទៅជាសហគមន៍កសិកម្មកៅស៊ូគ្រួសារទំនើប
 - បន្តសម្របសម្រួលឱ្យមានវេទិកាជំនួបរវាងអ្នកផលិត និងអ្នកប្រើប្រាស់ផលិតផលកៅស៊ូធម្មជាតិ និងពង្រឹង គុណភាពដីកៅស៊ូ ឱ្យឆ្លើយតបនឹងតម្រូវការផលិតសំបកកង់យានយន្ត
 - ជំរុញនិងកែលម្អគុណភាពផលិតផលកៅស៊ូ តម្រូវតាមទីផ្សារ និងការប្រើប្រាស់កៅស៊ូក្នុងស្រុក
 - ចុះពិនិត្យ និងផ្តល់ប្រឹក្សានៅចម្ការកៅស៊ូផ្ទាល់ ជាមួយកសិករកៅស៊ូគ្រួសារ
 - ជំរុញការប្រើប្រាស់កូនកៅស៊ូដែលមានសក្តានុពល
 - ពង្រឹង និងពង្រីកកិច្ចសហប្រតិបត្តិការជាមួយ ដៃគូអភិវឌ្ឍន៍ ទីភ្នាក់ងារ និងអង្គការជាតិនិងអន្តរជាតិនានា ដើម្បីគាំទ្រការអភិវឌ្ឍឧស្សាហកម្មកៅស៊ូធម្មជាតិនៅកម្ពុជា។

៧.៣ ផែនការលើកកម្ពស់សុខភាពសត្វ និងផលិតកម្មសត្វ

ក្រសួងមានគោលដៅសម្រេចឱ្យបាននូវតម្លៃសេដ្ឋកិច្ចនៃសត្វ និងផលិតផលសត្វក្នុងឆ្នាំ២០២៦ ចំនួន ១ ៧៩១ លានដុល្លារអាមេរិក និងកាត់បន្ថយអត្រាជំងឺឆ្លងសត្វឱ្យនៅក្រោម ៥%។

ដើម្បីសម្រេចគោលដៅនេះ ក្រសួងបានកំណត់ផែនការសកម្មភាពដូចខាងក្រោម៖

- បន្តផ្តល់សេវាបសុព្យាបាល និងបង្កើនសមត្ថភាពបច្ចេកទេសដល់កសិករចិញ្ចឹមសត្វ ជាពិសេសជំរុញការផ្លាស់ប្តូរពីការចិញ្ចឹមជាលក្ខណៈគ្រួសារទៅជាការចិញ្ចឹមជាលក្ខណៈពាណិជ្ជកម្ម
- បន្តពង្រឹងការគ្រប់គ្រងសត្វឃាតដ្ឋាន ការត្រួតពិនិត្យអនាម័យសត្វ សាច់ និងផលិតផលសត្វ ពង្រឹងអនុវត្តច្បាប់ពង្រឹងសមត្ថភាពមន្ត្រី និងបណ្តុះបណ្តាលពីបច្ចេកទេសពិឃាតសត្វប្រកបដោយមនុស្សធម៌ដល់ម្ចាស់សត្វឃាតដ្ឋាន និងអាជីវករពិឃាតសត្វ
- ជំរុញការរៀបចំលិខិតបទដ្ឋានគតិយុត្ត គោលការណ៍ណែនាំនានា ពង្រឹងសមត្ថភាពមន្ត្រីនិងជំរុញផ្សាយដល់អ្នកពាក់ព័ន្ធ បង្កើនការត្រួតពិនិត្យនិងធ្វើអធិការកិច្ចលើអាជីវកម្មនាំចូល នាំចេញ និងនាំឆ្លងកាត់សត្វនិងផលិតផលសត្វ សត្វឃាតដ្ឋាន កសិដ្ឋានចិញ្ចឹមសត្វនិងបង្កាត់ពូជសត្វ កន្លែងផលិតលាយផ្សំ ឬរៀបចំជាថ្មី កន្លែងផ្គត់ផ្គង់ចែកចាយ ឃ្នាំងសន្លឹកចំណីសត្វ វត្តធាតុដើម សារធាតុបន្ថែម បសុឱសថ វត្តធាតុជីវៈ បសុព្យាបាល សារធាតុសកម្ម សមាសធាតុគ្រប់ប្រភេទ
- បង្កើនសមត្ថភាពមន្ត្រីគ្រប់កម្រិត ដើម្បីធ្វើរចំណេះដឹងលើជំនាញសុខភាពសត្វ និងផលិតកម្មសត្វដូចជាការចិញ្ចឹម ការបង្កាត់ពូជសត្វ សុវត្ថិភាពចំណីអាហារ បសុឱសថ ជីវសុវត្ថិភាព ការបង្ការជំងឺឆ្លងរាលដាលសត្វខ្សែច្រវាក់ផលិតកម្មសត្វ ការធ្វើពាណិជ្ជកម្មសត្វដល់វិស័យឯកជន អង្គការដៃគូអភិវឌ្ឍន៍ សហគមន៍សមាគម កសិករចិញ្ចឹមសត្វ ដើម្បីបង្កើនផលិតភាពសត្វ
- បន្តពង្រឹងការសិក្សាស្រាវជ្រាវ ការអង្កេតតាមដានជំងឺឆ្លងសត្វ សំដៅរកឱ្យឃើញប្រភពជំងឺ និងឆ្លើយតបទាន់ពេលវេលា ព្រមទាំងពង្រឹងការស្រាវជ្រាវចំណីសត្វ បសុឱសថ ពូជសត្វដែលមានលក្ខណៈបន្តិចនឹងការប្រែប្រួលអាកាសធាតុ ធន់នឹងជំងឺ លូតលាស់លឿន និងស្របនឹងតម្រូវការទីផ្សារ និងការបង្កាត់ពូជសិប្បនិម្មិត រួមជាមួយនឹងការបង្កើនសមត្ថភាពមន្ទីរពិសោធន៍
- ចែករំលែកព័ត៌មាន ដើម្បីពង្រឹងកិច្ចសហប្រតិបត្តិការទាំងកម្រិតថ្នាក់ជាតិ និងអន្តរជាតិ ដៃគូអភិវឌ្ឍន៍ ផ្នែកឯកជន អង្គការជាតិ អង្គការអន្តរជាតិនានាពាក់ព័ន្ធអនុវិស័យសុខភាពសត្វ និងផលិតកម្មសត្វ
- ជំរុញលើកទឹកចិត្តសហគមន៍ចិញ្ចឹមសត្វ កសិករចិញ្ចឹមសត្វតាមកិច្ចសន្យា ដើម្បីលើកកម្ពស់ផលិតកម្មសត្វធានាបាននូវបរិមាណផ្គត់ផ្គង់
- លើកកម្ពស់ភាពជាដៃគូរវាងវិស័យសាធារណៈ និងវិស័យឯកជន
- លើកទឹកចិត្ត គាំទ្រ និងជួយសម្របសម្រួលជាមួយក្រសួងពាក់ព័ន្ធ ប្រទេសបញ្ជាទិញ ដើម្បីអន្តរាគមន៍បានចូលទីផ្សារក្នុងការប្រកួតប្រជែងផលិតផលដែលផលិតបាន

៧.៤ ផែនការពង្រឹងការគ្រប់គ្រងធនធានជលផល និងការអភិវឌ្ឍន៍វិទ្យាសាស្ត្រ

ក្រសួងមានគោលដៅសម្រេចឱ្យបានផលនេសាទទឹកសាបចំនួន ៤៧០ ០០០តោន ផលនេសាទសមុទ្រចំនួន ១៣០ ០០០តោន ផលវារីវប្បកម្មចំនួន ៣៤០ ០០០តោន កូនត្រីពូជចំនួន ២៩០លានកូន ក្រពើចំនួន ៣០០ ០០០ក្បាល ការកែច្នៃផល ផលិតផលផលផលចំនួន ៥៥ ០០០តោន ទឹកត្រីចំនួន ៥៨ ០០០តោន និងការនាំចេញផលផលិតផលផលផលចំនួន ៨ ០០០តោន។ ដើម្បីសម្រេចគោលដៅនេះ ក្រសួងបានកំណត់ផែនការសកម្មភាពដូចខាងក្រោម៖

- បន្តការអនុវត្តច្បាប់ដោយម៉ឺងម៉ាត់ ដោយសហការទប់ស្កាត់ និងបង្ក្រាបបទល្មើសផលជលគ្រប់ប្រភេទ
- បន្តការការពារកន្លែងអភិរក្សជលផល និងប្រភេទត្រីកំពុងរងគ្រោះថ្នាក់ក្នុងដែនទឹកធម្មជាតិ
- បន្តលែងកូនត្រី និងពូជត្រីប្រភេទផ្សេងៗទៀតចូលតំបន់ទឹកធម្មជាតិ
- ជំរុញការអភិវឌ្ឍវារីវប្បកម្មតាមគ្រប់រូបភាព ដោយសិក្សាពីតម្រូវការទីផ្សារ និងធ្វើផែនការផលិតកម្មច្បាស់លាស់ ព្រមទាំងលើកទឹកចិត្តផ្តល់បច្ចេកទេសក្នុងការអនុវត្តវារីវប្បកម្ម
- ពង្រឹងការគ្រប់គ្រងវារីវប្បកម្ម ការធ្វើនេសាទ ការធ្វើអាជីវកម្មផល ផលិតផលជលផល និងការការពារព្រៃលិចទឹក និងព្រៃកោងកាងឱ្យមានប្រសិទ្ធភាព
- ជំរុញការអភិវឌ្ឍវិទ្យាសាស្ត្រច្រវាក់តម្លៃផលផល និងពង្រឹងការត្រួតពិនិត្យគុណភាព សុវត្ថិភាពផល ផលិតផលជលផល
- បន្តសហប្រតិបត្តិការជាមួយដៃគូអភិវឌ្ឍន៍នានា ដើម្បីគ្រប់គ្រង អភិរក្ស និងអភិវឌ្ឍអនុវិស័យជលផល
- បន្តពង្រឹងការផ្តល់សេវាសាធារណៈប្រកបដោយប្រសិទ្ធភាព។

៧.៥ ផែនការពង្រឹងការគ្រប់គ្រង និងអភិវឌ្ឍន៍ធនធានព្រៃឈើ និងសត្វព្រៃ

សម្រាប់អនុវិស័យនេះ ក្រសួងមានគោលដៅសម្រេចឱ្យបានការថែរក្សានិងព្យាបាលសត្វព្រៃចំនួន ៣ ០០០ក្បាល និងកំណត់ព្រំប្រទល់ដីព្រៃឈើ ដើម្បីចុះបញ្ជីនិងគ្រប់គ្រង (ដីស្ថានីយផ្សព្វផ្សាយ និងស្ថានីយព្រៃឈើ សម្បទានដីសេដ្ឋកិច្ច សហគមន៍ព្រៃឈើ ព្រៃបម្រុងទុកអចិន្ត្រៃយ៍។ល។) ចំនួន ២០ ០០០ហិ.ត។

- ដើម្បីសម្រេចគោលដៅនេះ ក្រសួងបានកំណត់ផែនការសកម្មភាពដូចខាងក្រោម៖
- ជំរុញ និងពង្រឹងការរៀបចំថវិកាសមិទ្ធកម្ម ឱ្យឆ្លើយតបទៅនឹងស្ថានភាពគោលដៅ ដោយយកបទពិសោធន៍ ការអនុវត្តក្នុងឆ្នាំ២០២៥ ដើម្បីតម្រង់ទិសការអនុវត្តឆ្នាំ២០២៦
- ធ្វើបច្ចុប្បន្នភាពសហគមន៍ព្រៃឈើដោយអនុម័តផែនការគ្រប់គ្រងឱ្យបានចំនួន ៥០សហគមន៍ត្រីមឆ្នាំ២០២៨
- ជំរុញការចុះបញ្ជីដីរដ្ឋ (ដីស្ថានីយស្រាវជ្រាវព្រៃឈើ ដីចម្ការឈើដាំ ស្ថានីយផ្សព្វផ្សាយនិងស្ថានីយព្រៃឈើ សហគមន៍ព្រៃឈើ និងដីក្នុងបញ្ជីទ្រព្យរដ្ឋ) ដោយប្រែក្លាយពីទ្រព្យអសកម្ម ឱ្យទៅជាទ្រព្យសកម្ម
- ត្រួតពិនិត្យតាមដាន និងពង្រឹងការគ្រប់គ្រងសកម្មភាពឧស្សាហកម្មឈើ រោងចក្រ សិប្បកម្ម កែច្នៃ និងអាជីវកម្ម ឈើឱ្យកាន់តែមានប្រសិទ្ធភាព
- ជំរុញការគ្រប់គ្រង និងផ្សព្វផ្សាយព្រៃលំហែកម្សាន្ត និងឧទ្យានសួនសត្វ ព្រៃការពារ និងសួនភូតតាម ‘ភ្នំតាម៉ៅ’ ឱ្យក្លាយជាតំបន់ទាក់ទាញទេសចរណ៍ធម្មជាតិ ដើម្បីទាក់ទាញភ្ញៀវជាតិ
- ជំរុញការបណ្តុះកូនឈើទាំងឈើប្រណិត និងឈើក្រៅស្រុកធ្វើយ៉ាងណាឱ្យការផ្គត់ផ្គង់កូនឈើមានជាប្រចាំ
- រៀបចំនីតិវិធីដើម្បីជំរុញការចិញ្ចឹមសត្វព្រៃ ការធ្វើពាណិជ្ជកម្ម និងការប្រមាញ់សត្វព្រៃ
- ពង្រឹងកិច្ចសហប្រតិបត្តិការជាមួយអង្គការ និងដៃគូអភិវឌ្ឍន៍ជាតិ អន្តរជាតិ និងបណ្តាប្រទេសផ្តល់ជំនួយ វិស័យ ឯកជននានា។

៧.៦ ផែនការពង្រឹងការគ្រប់គ្រងស្ថាប័ន និងអភិវឌ្ឍន៍ធនធានមនុស្ស

ក្រសួងមានគោលដៅសម្រេចឱ្យបានអនុបាតនៃការអនុវត្តថវិកាកម្មវិធី ៩៥% និងចំនួននិស្សិតដែលបាន បញ្ចប់ការសិក្សាចំនួន ១ ០៨០នាក់ ព្រមទាំងអនុវត្តសកម្មភាពសំខាន់ៗដូចខាងក្រោម៖

- ផែនការយុទ្ធសាស្ត្រថវិកាឆ្នាំ២០២៧-២០២៩ ផែនការថវិកាកម្មវិធីឆ្នាំ២០២៧ ផែនការវិនិយោគសាធារណៈ ប៊ីឆ្នាំរំកិលឆ្នាំ២០២៧-២០២៩ និងកិច្ចព្រមព្រៀងសមិទ្ធកម្មទាំងបីកម្រិតឆ្នាំ២០២៧

- បន្តតាមដាន និងវាយតម្លៃការអនុវត្តយុទ្ធសាស្ត្រ ផែនការអភិវឌ្ឍន៍ និងគោលនយោបាយ ថវិកាកម្មវិធីឆ្នាំ២០២៦ ពង្រឹងប្រព័ន្ធសវនកម្មផ្ទៃក្នុង និងអធិការកិច្ច
- បន្តពង្រឹងប្រព័ន្ធស្ថិតិ ព័ត៌មានទីផ្សារកសិកម្ម ប្រព័ន្ធព័ត៌មានវិទ្យា និងផ្សព្វផ្សាយកសិកម្ម
- ពង្រឹងការប្រមូលចំណូល និងការគ្រប់គ្រងទ្រព្យសម្បត្តិរដ្ឋ
- បន្តអនុវត្តគោលនយោបាយអភិវឌ្ឍន៍ធនធានមនុស្សរបស់ក្រសួង និងពង្រឹងការគ្រប់គ្រងមន្ត្រីរាជការ
- បន្តអនុវត្តផែនការបណ្តុះបណ្តាលនិស្សិតរបស់គ្រឹះស្ថានអប់រំកសិកម្មទាំងបី
- បន្តពង្រឹងសមត្ថភាពមន្ត្រីកសិកម្មឃុំ-សង្កាត់ទូទាំងប្រទេស
- បន្តរៀបចំ និងកែសម្រួលលិខិតបទដ្ឋានគតិយុត្ត ឱ្យស្របតាមស្ថានភាពនៃការវិវឌ្ឍរបស់វិស័យកសិកម្ម
- បន្តរៀបចំសេចក្តីព្រាងសេចក្តីណែនាំអនុវត្តមុខងារក្នុងវិស័យកសិកម្ម រុក្ខាប្រមាញ់ និងនេសាទ ដែលផ្ទេរទៅ ឱ្យរដ្ឋបាលក្រុងស្រុក ខណ្ឌ
- បន្តចុះគាំទ្របច្ចេកទេស និងត្រួតពិនិត្យការអនុវត្តមុខងារក្នុងវិស័យកសិកម្ម រុក្ខាប្រមាញ់ និងនេសាទ ដែល បានផ្ទេរទៅឱ្យរដ្ឋបាលថ្នាក់ក្រោមជាតិ នៅតាមខេត្តគោលដៅ។

៨. សេចក្តីសន្និដ្ឋាន

ផ្អែកលើសមិទ្ធផលដែលសម្រេចបានក្នុងរយៈពេលប្រាំឆ្នាំចុងក្រោយ វិស័យកសិកម្មនៅតែរក្សាបាននូវ កំណើនវិជ្ជមានក្នុងរង្វង់១,០៨%។ ក្នុងឆ្នាំ២០២៥ កំណើននៃតម្លៃបន្ថែមសរុបឡើងដល់ ៣៣ ១៤៩ពាន់លានរៀល ឬ ស្មើនឹង ៥,៩៣% ធៀបនឹងឆ្នាំមុន ទោះបីជាវិស័យនេះបានទទួលរងផលប៉ះពាល់ពីគ្រោះធម្មជាតិក៏ដោយ។

ផលិតផលដំណាំ ជាពិសេសដំណាំស្រូវ ដំណាំរួមផ្សំ និងទ្រទ្រង់សេដ្ឋកិច្ច ធានាបានការផ្គត់ផ្គង់ស្បៀងអាហារ ក្នុងស្រុក តម្រូវការកែច្នៃ និងសល់សម្រាប់នាំចេញ។ ជាចំណុចគួរឱ្យកត់សម្គាល់មួយទៀត ប្រជាកសិករយើងបាន ខិតខំផលិតដំណាំកសិកម្មសល់ពីការប្រើប្រាស់ក្នុងស្រុកនិងបាននាំចេញជាផ្លូវការសរុបប្រមាណជាង ១៥លានតោន ដោយមានការជួយគាំទ្រទាំងការងារបច្ចេកទេស និងការស្វែងរកទីផ្សារពីថ្នាក់ដឹកនាំ និងមន្ត្រីជំនាញនៃក្រសួង កសិកម្ម រុក្ខាប្រមាញ់ និងនេសាទ និងក្រសួងស្ថាប័នពាក់ព័ន្ធ។ ទន្ទឹមនឹងនេះ ក្រសួងបានជួយអន្តរាគមន៍តម្លៃស្រូវជូន ប្រជាកសិករមានតម្លៃសមរម្យនិងមិនទុកឱ្យស្រូវខូចខាត ព្រមទាំងបន្តជួយស្វែងរកទីផ្សារថ្មីៗទៀតសម្រាប់ជំរុញ ការនាំចេញនិងបង្កើនប្រសិទ្ធភាពសេដ្ឋកិច្ចជាតិ។

ចំពោះផលិតកម្មសត្វធានាបាននូវការផ្គត់ផ្គង់រហូតដល់ ៩៨% នៃតម្រូវការសាច់សត្វក្នុងស្រុក។ ជាមួយគ្នានេះ ការវិនិយោគឯកជនលើកសិដ្ឋានចិញ្ចឹមសត្វ រោងចក្រផលិតចំណីសត្វ និងសក្តិយាតដ្ឋានទំនើប បានចូលរួមបង្កើន ផលិតកម្មសត្វ និងលើកកម្ពស់អនាម័យ និងសុវត្ថិភាពដល់អ្នកបរិភោគ។ ការអនុវត្តវិធានការច្បាប់ និងវិធានការ បច្ចេកទេសចិញ្ចឹមសមស្រប ជាពិសេសការត្រួតពិនិត្យអនាម័យសត្វ និងផលិតផលមានដើមកំណើតពីសត្វ ត្រូវបាន លើកកម្ពស់ជាបន្តបន្ទាប់។

ការគ្រប់គ្រងធនធានជលផលទទួលបានលទ្ធផលជាវិជ្ជមាន ដោយផលនេសាទទឹកសាប មានការកើនឡើង ប្រមាណ១០%។ ការអនុវត្តវិវិប្បកម្មកំពុងត្រូវបានជំរុញបន្ថែម ដោយមានកិច្ចសហការពីដៃគូអភិវឌ្ឍន៍ និងវិស័យឯកជន ដើម្បីបង្កើនផលវិប្បកម្ម និងការលើកស្ទួយផលិតកម្មកសិកម្ម រក្សាបាននូវស្ថិរភាពថ្លៃផល ផលិតផលជលផល ដោយ ឆ្លឹងថ្លែងរវាងការផ្គត់ផ្គង់និងតម្រូវការនៃការនាំចូល។ ទន្ទឹមនេះ ក្រសួងបានបន្តការបង្វែរមុខរបរប្រជានេសាទឱ្យចាប់ យកមុខរបរផ្សេង ដើម្បីកាត់បន្ថយសម្ពាធលើធនធានជលផលធម្មជាតិ ការអភិរក្សធនធានជលផល និងការពង្រឹង ការទប់ស្កាត់និងការបង្ក្រាបបទល្មើសនេសាទឱ្យមានប្រសិទ្ធភាពខ្ពស់តាមរយៈកិច្ចសហការល្អរវាងក្រសួង ស្ថាប័ន មានសមត្ថកិច្ចពាក់ព័ន្ធ ព្រមទាំងការចូលរួមពីសហគមន៍នេសាទផងដែរ។

ការខិតខំប្រឹងប្រែងបំពេញភារកិច្ចខ្លាំងក្លាពីសំណាក់ថ្នាក់ដឹកនាំ មន្ត្រីរដ្ឋបាលព្រៃឈើគ្រប់ជាន់ថ្នាក់ និងកិច្ចសហការយ៉ាងល្អ រឹងមាំជាមួយគ្រប់សមត្ថកិច្ចពាក់ព័ន្ធ ស្ថាប័នតុលាការ បានទប់ស្កាត់ បង្ក្រាបបទល្មើសព្រៃឈើ សត្វព្រៃ និងការកាប់រានដីព្រៃឈើ ព្រមទាំងការកំណត់ព្រំប្រទល់ដីព្រៃឈើ។ ក្រសួងបាននិងកំពុងជំរុញបណ្តុះកូនឈើនិងដាំឈើជាចម្បងដោយមានការចូលរួមពីវិស័យឯកជន និងមានទិសដៅសម្រួលការនាំចូលផលិតផលឈើ ដើម្បីកាត់បន្ថយសម្ពាធនៃតម្រូវការឈើប្រើប្រាស់មកលើធនធានព្រៃឈើ។

ក្រសួងបាននិងកំពុងចូលរួមយ៉ាងសកម្មជាមួយនឹងការងារកែទម្រង់រដ្ឋបាលសាធារណៈរបស់រាជរដ្ឋាភិបាលនីតិកាលទី៧ នៃរដ្ឋសភា ប្រកបដោយភាពប្រាកដនិយម និងជវភាពនៃប្រព័ន្ធតួចត្រូវតែមួយ តាមរយៈការពិនិត្យឡើងវិញនិងការវិភាគមុខងារ និងរចនាសម្ព័ន្ធ ដើម្បីផ្តល់ការគាំទ្រឱ្យកាន់តែរឹងមាំថែមទៀតដល់ការបំពេញបេសកកម្ម និងតួនាទីភារកិច្ចរបស់ក្រសួងប្រកបដោយប្រសិទ្ធភាពខ្ពស់។ លើសពីនេះទៀត សេវាគាំទ្រផ្សេងៗ រួមទាំងមន្ត្រីកសិកម្ម ឃុំ-សង្កាត់ ក៏បានសម្រេចលទ្ធផលការងារតាមផ្នែកនីមួយៗល្អប្រសើរ ស្របតាមគោលការណ៍ និងទិសដៅរបស់រាជរដ្ឋាភិបាល។ ទន្ទឹមនេះ អង្គការជំនាញនីមួយៗដែលជាសេនាធិការរបស់ក្រសួងនឹងបន្តអនុវត្តតាមទិសដៅគោលនយោបាយ និងផែនការយុទ្ធសាស្ត្រដែលបានដាក់ចេញសម្រាប់ឆ្នាំ២០២៥ ដោយស្មារតីទទួលខុសត្រូវខ្ពស់។

សរុបសេចក្តីមក វិស័យកសិកម្មបានរួមចំណែកយ៉ាងសកម្មក្នុងការធានាសន្តិសុខស្បៀង ការបង្កើតការងារបង្កើនប្រាក់ចំណូលប្រជាកសិករ និងការចូលរួមទ្រទ្រង់កំណើនសេដ្ឋកិច្ចជាតិ។ ក្រសួងកសិកម្ម រុក្ខាប្រមាញ់ និងនេសាទនឹងបន្តខិតខំប្រឹងប្រែងអនុវត្តការងារដោយបុរេសកម្ម និងក្នុងស្មារតីទទួលខុសត្រូវខ្ពស់ ស្របតាមបរិបទនៃការអភិវឌ្ឍសេដ្ឋកិច្ច នយោបាយ និងសង្គមឌីជីថល ដើម្បីជំរុញការអភិវឌ្ឍវិស័យកសិកម្មសំដៅចូលរួមសម្រេចបាននូវយុទ្ធសាស្ត្របញ្ចកោណ ដំណាក់កាលទី១ ជាពិសេសកម្មវិធីគោលនយោបាយអាទិភាពទី៥ និងទី៦ សម្រាប់វិស័យកសិកម្ម ក្រោមការដឹកនាំប្រកបដោយគតិបណ្ឌិត និងម៉ឺងម៉ាត់បំផុតរបស់ **សម្តេចមហាបវរធិបតី ហ៊ុន ម៉ាណែត នាយករដ្ឋមន្ត្រី នៃព្រះរាជាណាចក្រកម្ពុជា**។

ថ្ងៃ ០៥ ខែ កើត ខែ ១០ ឆ្នាំម្សាញ់ សប្តាស័ក ព.ស.២៥៦៩
រាជធានីភ្នំពេញ ថ្ងៃទី ២៣ ខែ ០៣ ឆ្នាំ២០២៦

រដ្ឋមន្ត្រី
ក្រសួងកសិកម្ម រុក្ខាប្រមាញ់ និងនេសាទ

ឱត ធីណា

ଅଧ୍ୟାୟ

ស្ថិតិផ្ទៃដីក្នុងរោង និងផ្ទៃដីដាំដុះដំណាំស្រូវដេញស្រូវឆ្នាំ ២០២៥

ល.រ	រាជធានី-ខេត្ត	ព្យាករ (ហត)	ផ្ទៃដីក្នុងរោង (ហត)				ផ្ទៃដីសរុប (ហត)	ផ្ទៃដីព្រោះស្រូវ និងបុកដាំ (ហត)						សរុបស្រូវនិង ព្រោះបុកដាំ (ហត)	ភាគរយ (%)		
			សរុប	គោ-ក្របី		គ្រឿងយន្ត		ស្រូវស្រាល		កណ្តាល		ធ្ងន់	ចំការ			ឡើងទឹក	
				ហត	%	ហត		%	សរុប	បង្កើនរដូវ	សរុប						បង្កើនរដូវ
01	បន្ទាយមានជ័យ	271,485	289,686	-	-	289,686	100.00	2	112,595	-	121,356	-	39,334	-	16,198	289,483	106.63
02	បាត់ដំបង	450,000	484,999	-	-	484,999	100.00	-	340,796	116,625	103,422	-	38,960	155	1,666	484,999	107.78
03	កំពង់ចាម	105,800	116,769	4,680	4.01	112,089	95.99	37	70,773	13,301	24,736	-	20,210	-	1,050	116,769	110.37
04	កំពង់ឆ្នាំង	145,000	145,266	-	-	145,266	100.00	37	38,534	10,530	57,087	-	49,645	-	-	145,266	100.18
05	កំពង់ស្ពឺ	119,038	120,527	245	0.20	120,282	99.80	895	17,418	1,916	56,372	-	46,737	-	-	120,527	101.25
06	កំពង់ធំ	220,000	239,552	-	-	239,552	100.00	362	86,814	56,445	110,757	-	39,791	298	1,874	239,534	108.88
07	កំពត	128,393	130,696	-	-	130,696	100.00	-	14,230	-	74,121	14,185	42,345	-	-	130,696	101.79
08	កណ្តាល	32,500	40,599	-	-	40,599	100.00	7	32,316	2,310	6,629	-	1,654	-	-	40,599	124.92
09	កោះកុង	10,220	9,636	-	-	9,636	100.00	166	-	-	9,308	-	328	584	-	10,220	100.00
10	ក្រចេះ	61,570	61,704	-	-	61,704	100.00	-	19,339	3,697	40,224	-	2,103	35	-	61,701	100.21
11	មណ្ឌលគិរី	30,500	33,144	-	-	33,144	100.00	1,045	15,959	-	14,945	-	1,195	1,014	-	33,113	108.57
12	ភ្នំពេញ	4,200	4,320	-	-	4,320	100.00	21	3,410	-	506	-	404	-	-	4,320	102.86
13	ព្រះវិហារ	105,648	105,830	-	-	105,830	100.00	185	9,301	-	61,782	-	33,023	1,912	-	106,018	100.35
14	ព្រៃវែង	300,000	309,478	-	-	309,478	100.00	-	166,842	48,539	125,623	-	17,013	-	-	309,478	103.16
15	ពោធិសាត់	136,000	167,047	-	-	167,047	100.00	-	119,123	18,630	36,442	-	10,387	1,095	-	167,047	122.83
16	រតនគិរី	37,500	26,038	-	-	26,038	100.00	424	5,229	-	16,997	-	3,812	12,236	-	38,274	102.06
17	សៀមរាប	189,830	194,230	-	-	194,230	100.00	0	39,520	300	115,685	-	33,979	435	1,765	191,384	100.82
18	ព្រះសីហនុ	13,300	11,771	-	-	11,771	100.00	-	-	-	5,141	-	6,630	-	-	11,771	88.50
19	ស្ទឹងត្រែង	28,170	28,930	-	-	28,930	100.00	510	3,316	-	25,287	-	70	230	-	28,903	102.60
20	ស្វាយរៀង	167,500	175,935	-	-	175,935	100.00	-	47,383	8,887	126,124	-	1,275	-	-	174,782	104.35
21	តាកែវ	210,000	238,081	-	-	238,081	100.00	-	110,648	77,450	122,367	-	5,066	-	-	238,081	113.37
22	ឧត្តរមានជ័យ	138,713	143,812	-	-	143,812	100.00	0	10,553	-	123,528	-	9,693	-	-	143,774	103.65
23	កែប	3,520	3,618	-	-	3,618	100.00	-	1,245	571	1,097	-	1,276	-	-	3,618	102.78
24	ប៉ៃលិន	7,500	8,184	-	-	8,184	100.00	-	5,139	-	2,455	-	-	590	-	8,184	109.12
25	ត្បូងឃ្មុំ	78,170	77,770	-	-	77,770	100.00	75	17,340	5,650	26,460	-	33,970	-	-	77,770	99.49
សរុប		2,994,557	3,167,622	4,925	0.16	3,162,697	99.84	3,766	1,287,823	364,851	1,408,451	14,185	438,900	18,584	22,553	3,176,311	106.07%
តូលេខឆ្នាំមុន		2,670,000	3,010,296	2,433	0.08	3,007,863	99.92	5,257	1,212,537	234,760	1,326,753	12,431	430,733	19,101	27,014	3,016,138	112.96%
ប្រែប្រួល		324,557	157,326	2,492	0.07	154,834	-0.07	-1,491	75,286	130,091	81,698	1,754	8,167	-517	-4,461	160,173	5.31%

ផ្លែជីវៈពាល់ និងខូចខាតលើដំណាំស្រូវរដូវវស្សាឆ្នាំ ២០២៥

ឧបសម្ព័ន្ធទី ២

ល.រ	រាជធានី-ខេត្ត	បញ្ចប់ផ្ទៃដី អនុវត្តបាន	ប៉ះពាល់និងខូចខាតដោយប្រការផ្សេងៗ								ផ្ទៃដីស្តារ ឡើងវិញ (ហិ.ត)	ខូចខាតទាំងស្រុង (ហិ.ត)
			ប៉ះពាល់ (ហិ.ត)				ខូចខាត (ហិ.ត)					
			រាំងស្ងួត	សត្វបំផ្លាញ	ទឹកជំនន់	សរុប	រាំងស្ងួត	សត្វល្អិត	ទឹកជំនន់	សរុប		
01	បន្ទាយមានជ័យ	289,483			8,196	8,196			3,432	3,432	152	3,280
02	បាត់ដំបង	484,999			14,953	14,953			7,010	7,010		7,010
03	កំពង់ចាម	116,769			8,956	8,956			5,268	5,268	5,097	171
04	កំពង់ឆ្នាំង	145,266			1,496	1,496			1,252	1,252		1,252
05	កំពង់ស្ពឺ	120,527				-				-		-
06	កំពង់ធំ	239,534			7,383	7,383			3,693	3,693		3,693
07	កំពត	130,696				-				-		-
08	កណ្តាល	40,599	1,221	-	1,978	3,199			1,303	1,303		1,303
09	កោះកុង	10,220		108		108				-		-
10	ក្រចេះ	61,701			9,277	9,277			6,972	6,972	5,823	1,149
11	មណ្ឌលគិរី	33,113			1,180	1,180			349	349	348	1
12	ភ្នំពេញ	4,320	294			294				-		-
13	ព្រះវិហារ	106,018			1,369	1,369			78	78		78
14	ព្រៃវែង	309,478			9,203	9,203			6,555	6,555	6,555	-
15	ពោធិសាត់	167,047			9,187	9,187			4,896	4,896	374	4,522
16	រតនគិរី	38,274			3,492	3,492			1,085	1,085		1,085
17	សៀមរាប	191,384			20,445	20,445			5,452	5,452		5,452
18	ព្រះសីហនុ	11,771				-				-		-
19	ស្ទឹងត្រែង	28,903			2,628	2,628			408	408		408
20	ស្វាយរៀង	174,782		573	2,142	2,715				-		-
21	តាកែវ	238,081	208		5,712	5,920	208	-	2,339	2,547		2,547
22	ឧត្តរមានជ័យ	143,774				-				-		-
23	កែប	3,618				-				-		-
24	ថ្មបាំង	8,184	-			-				-		-
25	ត្បូងឃ្មុំ	77,770			3,127	3,127			2,435	2,435		2,435
សរុប		3,176,311	1,723	681	110,724	113,128	208	-	52,527	52,735	18,349	34,386
តួលេខផ្ទៃដី		3,016,138	56,164	83,039	54,709	193,912	15,912	13,191	27,623	56,726	29,288	27,438
ប្រៀបធៀប		160,173	-54,441	-82,358	56,015	-80,784	-15,704	-13,191	24,904	-3,991	-10,939	6,948

បរិមាណផល និងទិន្នផលដំណាំស្រូវរដូវវស្សាតាមប្រភេទឆ្នាំ ២០២៥

ឧបសម្ព័ន្ធទី ៣ក

ល.រ	រាជធានី-ខេត្ត	ស្រូវស្រាល				ស្រូវកណ្តាល				ស្រូវជួន			
		ផ្ទៃដាំដុះ	ផ្ទៃប្រ.ផល	ទិន្នផល	បរិ.ផល	ផ្ទៃដាំដុះ	ផ្ទៃប្រ.ផល	ទិន្នផល	បរិ.ផល	ផ្ទៃដាំដុះ	ផ្ទៃប្រ.ផល	ទិន្នផល	បរិ.ផល
		(ហិកត)	(ហិកត)	(ត/ហិកត)	(តោន)	(ហិកត)	(ហិកត)	(ត/ហិកត)	(តោន)	(ហិកត)	(ហិកត)	(ត/ហិកត)	(តោន)
01	បន្ទាយមានជ័យ	112,595	111,478	4.927	549,257	121,356	120,693	2.942	355,127	39,334	37,846	2.658	100,591
02	បាត់ដំបង	340,796	335,126	4.253	1,425,231	103,422	103,336	2.633	272,053	38,960	37,706	2.812	106,029
03	កំពង់ចាម	70,773	70,728	3.905	276,177	24,736	24,610	2.915	71,739	20,210	20,210	3.023	61,101
04	កំពង់ឆ្នាំង	38,534	37,282	4.453	166,019	57,087	57,087	3.436	196,157	49,645	49,645	3.661	181,756
05	កំពង់ស្ពឺ	17,418	17,418	3.314	57,725	56,372	56,372	3.306	186,351	46,737	46,737	3.441	160,803
06	កំពង់ធំ	86,814	84,220	3.780	318,312	110,757	109,897	2.456	269,861	39,791	39,552	2.578	101,962
07	កំពត	14,230	14,230	3.923	55,821	74,121	74,121	3.131	232,052	42,345	42,345	3.184	134,839
08	កណ្តាល	32,316	31,096	4.131	128,444	6,629	6,628	2.929	19,416	1,654	1,572	2.969	4,667
09	កោះកុង	-	-	-	-	9,308	9,308	2.836	26,395	328	328	2.759	905
10	ក្រចេះ	19,339	19,339	2.927	56,609	40,224	39,769	2.898	115,261	2,103	1,409	2.695	3,797
11	មណ្ឌលគិរី	15,959	15,958	3.592	57,320	14,945	14,945	3.324	49,681	1,195	1,195	2.981	3,562
12	ភ្នំពេញ	3,410	3,410	2.894	9,869	506	506	2.988	1,512	404	404	3.163	1,278
13	ព្រះវិហារ	9,301	9,301	2.926	27,211	61,782	61,704	2.964	182,877	33,023	32,893	-	97,207
14	ព្រៃវែង	166,842	166,842	4.595	766,699	125,623	125,623	2.902	364,578	17,013	17,013	2.942	50,057
15	ពោធិសាត់	119,123	116,888	4.420	516,673	36,442	35,791	3.514	125,775	10,387	8,751	3.012	26,362
16	រតនគិរី	5,229	4,788	2.646	12,669	16,997	16,432	2.581	42,406	3,812	3,812	2.597	9,901
17	សៀមរាប	39,520	38,118	2.832	107,932	115,685	111,635	2.881	321,606	33,979	33,979	2.950	100,224
18	ព្រះសីហនុ	-	-	-	-	5,141	5,141	3.295	16,940	6,630	6,630	3.295	21,846
19	ស្ទឹងត្រែង	3,316	3,211	3.287	10,555	25,287	24,984	2.487	62,134	70	70	2.257	158
20	ស្វាយរៀង	47,383	47,383	4.084	193,505	126,124	126,124	2.689	339,197	1,275	1,275	2.593	3,306
21	តាកែវ	110,648	109,133	3.721	406,063	122,367	121,335	3.380	410,163	5,066	5,066	3.384	17,145
22	ឧត្តរមានជ័យ	10,553	10,553	3.500	36,936	123,528	123,528	3.002	370,802	9,693	9,693	3.324	32,216
23	កែប	1,245	1,245	3.528	4,392	1,097	1,097	3.120	3,423	1,276	1,276	3.217	4,105
24	ប៉ៃលិន	5,139	5,139	4.075	20,940	2,455	2,455	3.263	8,011	-	-	-	-
25	ក្បួងម្ពុំ	17,340	14,905	4.462	66,506	26,460	26,460	3.380	89,426	33,970	33,970	3.451	117,238
សរុប		1,287,823	1,267,791	4.158	5,270,865	1,408,451	1,399,581	2.953	4,132,943	438,900	433,377	3.094	1,341,055
តួលេខឆ្នាំមុន		1,212,537	1,201,305	3.951	4,746,441	1,326,753	1,312,170	2.930	3,845,212	430,733	429,110	3.153	1,352,906
ធៀបធៀប		75,286	66,486	0.206	524,424	81,698	87,411	0.023	287,731	8,167	4,267	0.091	-11,851

បរិហារណាផល និងទិន្នផលដំណាំស្រូវវេជ្ជបណ្ឌិតសម្រេចបានឆ្នាំ ២០២៥

ឧបសម្ព័ន្ធទី ៣១

ល.រ	រាជធានី-ខេត្ត	ស្រូវថ្នាំដុះ				ស្រូវឡើងទឹក				សរុប			
		ផ្ទៃ.ដាំដុះ	ផ្ទៃ.ប្រ.ផល	ទិន្នផល	បរិ.ផល	ផ្ទៃ.ដាំដុះ	ផ្ទៃ.ប្រ.ផល	ទិន្នផល	បរិ.ផល	ផ្ទៃ.ដាំដុះ	ផ្ទៃ.ប្រ.ផល	ទិន្នផល	បរិ.ផល
		(ហិកត)	(ហិកត)	(ត/ហិកត)	(តោន)	(ហិកត)	(ហិកត)	(ត/ហិកត)	(តោន)	(ហិកត)	(ហិកត)	(ត/ហិកត)	(តោន)
01	បន្ទាយមានជ័យ	-		-		16,198	16,186	2.549	41,258	289,483	286,203	3.656	1,046,233
02	បាត់ដំបង	155	155	1.865	289	1,666	1,666	2.630	4,381	484,999	477,989	3.782	1,807,983
03	កំពង់ចាម	-		-		1,050	1,050	2.700	2,835	116,769	116,598	3.532	411,852
04	កំពង់ឆ្នាំង	-		-				-		145,266	144,014	3.777	543,932
05	កំពង់ស្ពឺ	-		-				-		120,527	120,527	3.359	404,879
06	កំពង់ធំ	298	298	1.600	477	1,874	1,874	2.132	3,995	239,534	235,841	2.945	694,607
07	កំពត	-		-				-		130,696	130,696	3.234	422,712
08	កណ្តាល	-		-				-		40,599	39,296	3.881	152,527
09	កោះកុង	584	584	2.599	1,518			-		10,220	10,220	2.820	28,818
10	ក្រចេះ	35	35	2.057	72			-		61,701	60,552	2.902	175,739
11	មណ្ឌលគិរី	1,014	1,014	1.068	1,083			-		33,113	33,112	3.372	111,646
12	ភ្នំពេញ	-		-				-		4,320	4,320	2.930	12,659
13	ព្រះវិហារ	1,912	2,042	2.874	5,868			-		106,018	105,940	2.956	313,163
14	ព្រៃវែង	-		-				-		309,478	309,478	3.817	1,181,334
15	ពោធិសាត់	1,095	1,095	2.953	3,233	-		-		167,047	162,525	4.135	672,043
16	រតនគិរី	12,236	12,157	1.577	19,171	-		-		38,274	37,189	2.263	84,147
17	សៀមរាប	435	435	2.313	1,006	1,765	1,765	2.637	4,655	191,384	185,932	2.880	535,423
18	ព្រះសីហនុ	-		-				-		11,771	11,771	3.295	38,786
19	ស្ទឹងត្រែង	230	230	1.322	304			-		28,903	28,495	2.567	73,151
20	ស្វាយរៀង	-		-				-		174,782	174,782	3.067	536,008
21	តាកែវ	-		-				-		238,081	235,534	3.538	833,371
22	ឧត្តរមានជ័យ	-		-				-		143,774	143,774	3.060	439,954
23	កែប	-		-				-		3,618	3,618	3.295	11,920
24	ប៉ៃលិន	590	590	3.22	1,900			-		8,184	8,184	3.770	30,851
25	ត្បូងឃ្មុំ	-		-				-		77,770	75,335	3.626	273,170
សរុប		18,584	18,635	1.874	34,921	22,553	22,541	2.534	57,124	3,176,311	3,141,925	3.449	10,836,908
តួលេខឆ្នាំមុន		19,101	19,101	1.992	38,053	27,014	27,014	2.608	70,442	3,016,138	2,988,700	3.364	10,053,054
ធៀបធៀប		-517	-466	-0.118	-3,132	-4,461	-4,473	-0.073	-13,318	160,173	153,225	0.085	783,854

ផ្ទៃដីកម្មរាស់ និងដាំដុះដំណាំស្រូវវារ្យប្រចាំឆ្នាំ ២០២៥

ឧបសម្ព័ន្ធទី ៤

ល.រ	ឈ្មោះស្រុក	ព្យាករ (ហ.ត)	ផ្ទៃដីកម្មរាស់				ផ្ទៃដីសាប (ហ.ត)	ផ្ទៃដីស្ទឹង និងព្រោះ (ហត)			ភាគរយ	
			សរុប (ហ.ត)	គោ-ក្របី		គ្រឿងយន្ត		សន្ទឹង	ពង្រោះ	សរុប		
				ហ.ត	%	ហ.ត						%
01	បន្ទាយមានជ័យ	25,000	80,534	-	-	80,534	100.00		80,534	80,534	322.14	
02	បាត់ដំបង	25,000	93,713	-	-	93,713	100.00		93,713	93,713	374.85	
03	កំពង់ចាម	42,730	64,696	188	0.29	64,508	99.71		64,596	64,596	151.17	
04	កំពង់ឆ្នាំង	37,700	59,810	-	-	59,810	100.00		59,810	59,810	158.65	
05	កំពង់ស្ពឺ	500	646	2	0.31	644	99.69		646	646	129.20	
06	កំពង់ធំ	82,000	108,500	-	-	108,500	100.00		108,500	108,500	132.32	
07	កំពត	10,100	12,545	-	-	12,545	100.00		12,545	12,545	124.21	
08	កណ្តាល	50,200	60,799	-	-	60,799	100.00		60,799	60,799	121.11	
09	កោះកុង		-			-			-	-	-	
10	ក្រចេះ	16,430	16,469	-	-	16,469	100.00		16,436	16,436	100.04	
11	មណ្ឌលគិរី	220	237	-	-	237	107.00		221	221	100.45	
12	ភ្នំពេញ	280	340	-	-	340	100.00		340	340	121.43	
13	ព្រះវិហារ		-			-			-	-	-	
14	ព្រៃវែង	75,000	157,691	-	-	157,691	100.00		157,691	157,691	210.25	
15	ពោធិ៍សាត់	20,000	62,905	-	-	62,905	100.00		62,905	62,905	314.53	
16	រតនគិរី	50	50			50			50	50	100.00	
17	សៀមរាប	31,630	29,033	-	-	29,033	100.00		29,033	29,033	91.79	
18	ព្រះសីហនុ		-			-			-	-	-	
19	ស្ទឹងត្រែង	30	17			17			17	17	56.67	
20	ស្វាយរៀង	20,500	28,137	-	-	28,137	100.00		28,137	28,137	137.25	
21	តាកែវ	80,000	111,503	-	-	111,503	100.00		111,503	111,503	139.38	
22	ឧត្តរមានជ័យ	200	1,933	-	-	1,933	100.00		1,933	1,933	966.50	
23	កែប	60	62	-	-	62	100.00		62	62	103.33	
24	ប៉ៃលិន	500	1,720	-	-	1,720	100.00		1,718	1,718	343.60	
25	ក្បួងម្ល៉ៅ	15,470	16,700	-	-	16,700	100.00	10	50	16,650	16,700	107.95
សរុប		533,600	908,040	190	0.02	907,850	99.98	10	50	907,839	907,889	170.14
កូលេខភ្នំមុន		498,858	840,420	191	0.02	840,229	99.98	5	45	840,143	840,188	168.42
បៀបបៀប		34,742	67,620	-1	0	67,621	0	5	5	67,696	67,701	8.06

ផ្ទៃដីប៉ះពាល់ និងខូចខាតលើដំណាំស្រូវស្ទួនស្ទាបប្រាំបួនឆ្នាំ២០២៥

ឧបសម្ព័ន្ធទី ៥

ល.រ	រាជធានី-ខេត្ត	បញ្ចប់ផ្ទៃដី អនុវត្តបាន	ប៉ះពាល់និងខូចខាតដោយប្រការផ្សេងៗ								ផ្ទៃដីស្តារ ឡើងវិញ (ហ.ត)	ខូចខាត ទាំងស្រុង (ហ. .ត)
			ប៉ះពាល់ (ហ.ត)				ខូចខាត (ហ.ត)					
			ខ្វះទឹក	សត្វល្អិត	ទឹកជំនន់ដើមរដូវ	សរុប	ខ្វះទឹក	សត្វល្អិត	ទឹកជំនន់ដើមរដូវ	សរុប		
01	បន្ទាយមានជ័យ	80,534	18,412			18,412	2,636			2,636		2,636
02	បាត់ដំបង	93,713	8,933			8,933	4,194			4,194		4,194
03	កំពង់ចាម	64,596	397			397	3			3		3
04	កំពង់ឆ្នាំង	59,810	-			-				-		-
05	កំពង់ស្ពឺ	646	-			-				-		-
06	កំពង់ធំ	108,500	5,156	612		5,768	746	40		786		786
07	កំពត	12,545	2,777			2,777				-		-
08	កណ្តាល	60,799	8,461			8,461				-		-
09	កោះកុង	-	-			-				-		-
10	ក្រចេះ	16,436	1,523			1,523				-		-
11	មណ្ឌលគិរី	221	-			-				-		-
12	ភ្នំពេញ	340	40			40				-		-
13	ព្រះវិហារ	-	-			-				-		-
14	ព្រៃវែង	157,691	32,942			32,942				-		-
15	ពោធិសាត់	62,905	2,446			2,446	1,018			1,018		1,018
16	រតនគិរី	50	-			-				-		-
17	សៀមរាប	29,033	1,265			1,265	50			50		50
18	ព្រះសីហនុ	-	-			-				-		-
19	ស្ទឹងត្រែង	17	-			-				-		-
20	ស្វាយរៀង	28,137	6,923			6,923				-		-
21	តាកែវ	111,503	9,929			9,929	135			135		135
22	ខត្តរមានជ័យ	1,933	-			-				-		-
23	កែប	62	-			-				-		-
24	ប៉ៃលិន	1,718	953			953	20			20		20
25	ត្បូងឃ្មុំ	16,700	1,196			1,196	144			144		144
សរុប		907,889	101,353	612	-	101,965	8,946	40	-	8,986	-	8,986
តូលេខផ្តាំមុន		840,188	48,890	-	416	49,306	15,431	-	416	15,847	1,292	14,555
រៀបចំ		67,701	52,463	612	-416	52,659	-6,485	40	-416	-6,861	-1,292	-5,569

ផលិតកម្មដំណាំស្រូវប្រចាំឆ្នាំ ២០២៥

ឧបសម្ព័ន្ធទី ៦

ល.រ	រាជធានី-ខេត្ត	រដូវប្រាំង				រដូវវស្សា				សរុបប្រចាំឆ្នាំ			
		ផ្ទៃដីអនុវត្ត (ហិ.ត)	ផ្ទៃដីប្រមូលផល (ហិ.ត)	ទិន្នផល (ត/ហិ.ត)	បរិមាណផល (តោន)	ផ្ទៃដីអនុវត្ត (ហិ.ត)	ផ្ទៃដីប្រមូលផល (ហិ.ត)	ទិន្នផល (ត/ហិ.ត)	បរិមាណផល (តោន)	ផ្ទៃដីអនុវត្ត (ហិ.ត)	ផ្ទៃដីប្រមូលផល (ហិ.ត)	ទិន្នផល (ត/ហិ.ត)	បរិមាណផល (តោន)
01	បន្ទាយមានជ័យ	80,534	77,898	5.054	393,690	289,483	286,203	3.656	1,046,233	370,017	364,101	3.955	1,439,923
02	បាត់ដំបង	93,713	89,519	4.544	406,813	484,999	477,989	3.782	1,807,983	578,712	567,508	3.903	2,214,796
03	កំពង់ចាម	64,596	64,593	4.200	271,280	116,769	116,598	3.532	411,852	181,365	181,191	3.770	683,132
04	កំពង់ឆ្នាំង	59,810	59,810	4.816	288,052	145,266	144,014	3.777	543,932	205,076	203,824	4.082	831,984
05	កំពង់ស្ពឺ	646	646	3.793	2,450	120,527	120,527	3.359	404,879	121,173	121,173	3.362	407,329
06	កំពង់ធំ	108,500	107,714	4.812	518,350	239,534	235,841	2.945	694,607	348,034	343,555	3.531	1,212,957
07	កំពត	12,545	12,545	4.605	57,769	130,696	130,696	3.234	422,712	143,241	143,241	3.354	480,481
08	កណ្តាល	60,799	60,799	4.397	267,318	40,599	39,296	3.881	152,527	101,398	100,095	4.194	419,845
09	កោះកុង	-	-	-	-	10,220	10,220	2.820	28,818	10,220	10,220	2.820	28,818
10	ក្រចេះ	16,436	16,436	4.379	71,969	61,701	60,552	2.902	175,739	78,137	76,988	3.217	247,708
11	មណ្ឌលគិរី	221	221	4.226	934	33,113	33,112	3.372	111,646	33,334	33,333	3.377	112,580
12	ភ្នំពេញ	340	340	3.868	1,315	4,320	4,320	2.930	12,659	4,660	4,660	2.999	13,974
13	ព្រះវិហារ	-	-	-	-	106,018	105,940	2.956	313,163	106,018	105,940	-	313,163
14	ព្រៃវែង	157,691	157,691	4.848	764,525	309,478	309,478	3.817	1,181,334	467,169	467,169	4.165	1,945,859
15	ពោធិសាត់	62,905	61,887	4.635	286,845	167,047	162,525	4.135	672,043	229,952	224,412	4.273	958,888
16	រតនគិរី	50	50	3.820	191	38,274	37,189	2.263	84,147	38,324	37,239	2.265	84,338
17	សៀមរាប	29,033	28,983	4.293	124,423	191,384	185,932	2.880	535,423	220,417	214,915	3.070	659,846
18	ព្រះសីហនុ	-	-	-	-	11,771	11,771	3.295	38,786	11,771	11,771	3.295	38,786
19	ស្ទឹងត្រែង	17	17	3.176	54	28,903	28,495	2.567	73,151	28,920	28,512	2.568	73,205
20	ស្វាយរៀង	28,137	28,137	4.359	122,654	174,782	174,782	3.067	536,008	202,919	202,919	3.246	658,662
21	តាកែវ	111,503	111,368	5.235	582,980	238,081	235,534	3.538	833,371	349,584	346,902	4.083	1,416,351
22	ឧត្តរមានជ័យ	1,933	1,933	4.000	7,732	143,774	143,774	3.060	439,954	145,707	145,707	3.073	447,686
23	កែប	62	62	3.758	233	3,618	3,618	3.295	11,920	3,680	3,680	3.302	12,153
24	ប៉ៃលិន	1,718	1,698	4.574	7,766	8,184	8,184	3.770	30,851	9,902	9,882	3.908	38,617
25	ត្បូងឃ្មុំ	16,700	16,556	4.661	77,165	77,770	75,335	3.626	273,170	94,470	91,891	3.813	350,335
សរុប		907,889	898,903	4.733	4,254,508	3,176,311	3,141,925	3.449	10,836,908	4,084,200	4,040,828	3.735	15,091,416
តួលេខផ្ទៃដី		840,188	825,633	4.647	3,836,508	3,016,138	2,988,700	3.364	10,053,054	3,856,326	3,814,333	3.641	13,889,562
ប្រៀបធៀប		67,701	73,270	0.086	418,000	160,173	153,225	0.085	783,854	227,874	226,495	0.093	1,201,854

តុល្យភាពស្បៀងសារមណ្ឌលរាជធានី-ខេត្តឆ្នាំ ២០២៦

ឧបសម្ព័ន្ធទី ៧

ល.រ	រាជធានី-ខេត្ត	ចំនួនប្រជាជន (នាក់)	បរិមាណផល តោន	ទុកពូជ និងបាត់បង់ពេល ប្រមូលផល១៣% តោន	ស្រូវចំណីនៅសល់ (កាត់ចេញ១៣%) តោន	គិតជាអង្ករ ៦៤% តោន	តម្រូវការស្បៀង ជាអង្ករ តោន	តុល្យភាពស្បៀង (អង្ករ) តោន	តុល្យភាពស្បៀង (ស្រូវ) តោន
01	បន្ទាយមានជ័យ	988,725	1,439,923	187,190	1,252,733	801,749	141,388	660,361	1,031,814
02	បាត់ដំបង	1,148,298	2,214,796	287,923	1,926,873	1,233,199	164,207	1,068,992	1,670,300
03	កំពង់ចាម	1,014,837	683,132	88,807	594,325	380,368	145,122	235,246	367,572
04	កំពង់ឆ្នាំង	599,969	831,984	108,158	723,826	463,249	85,796	377,453	589,770
05	កំពង់ស្ពឺ	1,013,341	407,329	52,953	354,376	226,801	144,908	81,893	127,958
06	កំពង់ធំ	780,608	1,212,957	157,684	1,055,273	675,375	111,627	563,748	880,856
07	កំពត	669,979	480,481	62,463	418,018	267,532	95,807	171,725	268,320
08	កណ្តាល	1,370,809	419,845	54,580	365,265	233,770	196,026	37,744	58,975
09	កោះកុង	137,462	28,818	3,746	25,072	16,046	19,657	-3,611	-5,642
10	ក្រចេះ	436,002	247,708	32,202	215,506	137,924	62,348	75,576	118,088
11	មណ្ឌលគិរី	93,364	112,580	14,635	97,945	62,685	13,351	49,334	77,084
12	ភ្នំពេញ	2,622,843	13,974	1,817	12,157	7,780	375,067	-367,287	-573,886
13	ព្រះវិហារ	301,297	313,163	40,711	272,452	174,369	43,085	131,284	205,131
14	ព្រៃវែង	1,182,530	1,945,859	252,962	1,692,897	1,083,454	169,102	914,352	1,428,675
15	ពោធិសាត់	486,942	958,888	124,655	834,233	533,909	69,633	464,276	725,431
16	រតនគិរី	260,021	84,338	10,964	73,374	46,959	37,183	9,776	15,275
17	សៀមរាប	1,183,145	659,846	85,780	574,066	367,402	169,190	198,212	309,706
18	ព្រះសីហនុ	378,036	38,786	5,042	33,744	21,596	54,059	-32,463	-50,723
19	ស្ទឹងត្រែង	196,193	73,205	9,517	63,688	40,760	28,056	12,704	19,850
20	ស្វាយរៀង	593,018	658,662	85,626	573,036	366,743	84,802	281,941	440,533
21	តាកែវ	1,017,496	1,416,351	184,126	1,232,225	788,624	145,502	643,122	1,004,878
22	ឧត្តរមានជ័យ	323,041	447,686	58,199	389,487	249,272	46,195	203,077	317,308
23	កែប	49,284	12,153	1,580	10,573	6,767	7,048	-281	-439
24	ប៉ៃលិន	87,107	38,617	5,020	33,597	21,502	12,456	9,046	14,134
25	ត្បូងឃ្មុំ	881,355	350,335	45,544	304,791	195,066	126,034	69,032	107,863
សរុប		17,815,702	15,091,416	1,961,884	13,129,532	8,402,901	2,547,649	5,855,252	9,148,831
តួលេខឆ្នាំមុន		17,577,759	13,889,562	1,805,643	12,083,919	7,733,708	2,513,620	5,220,088	8,156,388
រៀបរៀប		237,943	1,201,854	156,241	1,045,613	669,193	34,029	635,164	992,444

កំណត់សម្គាល់ : ចំណោលឆ្នាំ២០១៩-២០៣០ របស់ក្រសួងផែនការ

ផលិតផលស្រូវឆ្នាំ ២០២៥ និងតុល្យភាពស្បៀងឆ្នាំ ២០២៦

ឧបសម្ព័ន្ធទី ៨

កំរិតកំណត់	ឯកតា	រដូវប្រាំង	រដូវវស្សា	សរុប
ផែនការដាំដុះ	ហ.ត	533,600	2,994,557	3,528,157
ផ្ទៃដីអនុវត្ត	ហ.ត	907,889	3,176,311	4,084,200
ផ្ទៃដីខូចខាត	ហ.ត	8,986	34,386	43,372
ផ្ទៃដីប្រមូលផល	ហ.ត	898,903	3,141,925	4,040,828
ទិន្នផលមធ្យម	ត/ហ.ត	4.733	3.449	3.735
បរិមាណផល	តោន	4,254,508	10,836,908	15,091,416

កំណត់សម្គាល់

- កាត់ចេញ ១៣ភាគរយ លើបរិមាណសរុបសំរាប់ទុកពូជ ចំណីសត្វ និងបាត់បង់ពេលប្រមូលផល 1,961,884 តោន
- ស្រូវចំណីនៅសល់ ក្រោយពីកាត់ចេញ (១៣%) 13,129,532 តោន
- សរុបស្បៀងដែលមាន គិតជាអង្ករ 8,402,901 តោន
- តម្រូវការស្បៀងមួយឆ្នាំ 2,547,649 តោន
- បរិមាណអង្ករលើស **5,855,252 តោន**
- គិតជាស្រូវលើស **9,148,831 តោន**

ផលិតកម្មដំណាំស្រូវរយៈពេល ១០ ឆ្នាំ ២០១៦-២០២៥

ឧបសម្ព័ន្ធទី ៩

ឆ្នាំ-កំរិតកំណត់	ឯកតា	2016	2017	2018	2019	2020	2021	2022	2023	2024	2025	មធ្យមតារាង ១០ឆ្នាំ
ផ្ទៃដីដាំដុះប្រចាំឆ្នាំ	ហិកតា	3,118,160	3,206,523	3,335,929	3,328,846	3,404,131	3,552,738	3,403,164	3,549,353	3,856,326	4,084,200	3,483,937
- ប្រាំង	ហិកតា	518,574	548,755	596,483	597,508	597,508	649,552	639,124	682,104	840,188	907,889	657,769
- វស្សា	ហិកតា	2,599,586	2,657,768	2,739,446	2,731,338	2,806,623	2,903,186	2,764,040	2,867,249	3,016,138	3,176,311	2,826,169
ផ្ទៃដីប្រមូលផលប្រចាំឆ្នាំ	ហិកតា	3,099,769	3,189,485	3,248,061	3,263,774	3,268,968	3,497,682	3,302,676	3,512,918	3,814,333	4,040,828	3,423,849
- ប្រាំង	ហិកតា	518,514	547,848	593,747	592,128	592,128	645,985	638,241	677,374	825,633	898,903	653,050
- វស្សា	ហិកតា	2,581,255	2,641,637	2,654,314	2,671,646	2,676,840	2,851,697	2,664,435	2,835,544	2,988,700	3,141,925	2,770,799
ទិន្នផលប្រចាំឆ្នាំ	ត/ហិកតា	3.211	3.298	3.353	3.335	3.345	3.490	3.520	3.558	3.641	3.735	3.449
- ប្រាំង	ត/ហិកតា	4.465	4.508	4.512	4.418	4.418	4.534	4.567	4.640	4.647	4.733	4.544
- វស្សា	ត/ហិកតា	2.959	3.047	3.094	3.095	3.108	3.254	3.269	3.299	3.364	3.449	3.194
បរិមាណផលប្រចាំឆ្នាំ	តោន	9,952,270	10,518,339	10,891,735	10,885,733	10,935,619	12,206,988	11,623,872	12,497,232	13,889,562	15,091,416	11,620,732
- ប្រាំង	តោន	2,315,364	2,469,542	2,678,842	2,616,253	2,616,253	2,928,672	2,915,062	3,142,847	3,836,508	4,254,508	2,977,385
- វស្សា	តោន	7,636,906	8,048,797	8,212,893	8,269,480	8,319,366	9,278,316	8,708,810	9,354,385	10,053,054	10,836,908	8,871,891
ត្រូវការស្បៀងក្នុង១ឆ្នាំ	តោន	2,266,335	2,298,001	2,329,364	2,375,097	2,298,786	2,349,355	2,444,079	2,479,092	2,513,619	2,547,649	2,390,138
ស្បៀងសល់ ឬខ្វះ (អង្ករ)	តោន	3,275,089	3,558,612	3,735,153	3,686,077	3,790,167	4,447,494	4,028,093	4,479,371	5,220,090	5,855,252	4,207,540
ស្បៀងសល់ ឬខ្វះ (ស្រូវ)	តោន	5,117,327	5,560,331	5,836,177	5,759,495	5,922,136	6,949,209	6,293,895	6,999,017	8,156,391	9,148,831	6,574,281

ស្ថិតិផ្ទៃដីប្រមូលផល និង បរិមាណផល ដំណាំស្បៀងម្រុះផ្សំ និងដំណាំទ្រទ្រង់សេដ្ឋកិច្ចរដ្ឋបាលខេត្តកំពង់ចាម ២០២៥

ឧបសម្ព័ន្ធទី ១០ក

ល.រ	រាជធានី-ខេត្ត	ពោតស			ដំឡូងថ្នាំ			បន្លែគ្រប់មុខ			ម្លូស			ឌីឡូក			ដំណាំផ្សេងៗ		
		អនុវត្ត (ហ.ត)	ប្រមូលផល (ហ.ត)	បរិមាណផល (ត)	អនុវត្ត (ហ.ត)	ប្រមូលផល (ហ.ត)	បរិមាណផល (ត)	អនុវត្ត (ហ.ត)	ប្រមូលផល (ហ.ត)	បរិមាណផល (ត)	អនុវត្ត (ហ.ត)	ប្រមូលផល (ហ.ត)	បរិមាណផល (ត)	អនុវត្ត (ហ.ត)	ប្រមូលផល (ហ.ត)	បរិមាណផល (ត)	អនុវត្ត (ហ.ត)	ប្រមូលផល (ហ.ត)	បរិមាណផល (ត)
01	បន្ទាយមានជ័យ	380	380	5,317	51	51	677	822	822	15,779	15	15	268	446	446	10,295	23	23	374
02	បាត់ដំបង	69	69	322	12	12	81	663	663	8,809	16	16	252	9	9	245	-	-	-
03	កំពង់ចាម	686	686	2,542	161	161	913	5,420	5,420	63,135			-			-	-	-	
04	កំពង់ឆ្នាំង	941	941	1,755	122	122	684	4,179	4,179	64,874	133	133	815	254	254	5,601	-	-	-
05	កំពង់ស្ពឺ	38	38	136	19	19	129	800	800	8,538	-	-	-	145	145	2,598	10	10	65
06	កំពង់ធំ	122	122	381	170	170	986	312	312	2,006				1,592	1,592	42,651	-	-	-
07	កំពត	329	329	1,704	219	219	1,366	2,185	2,185	8,740	19	19	86	85	85	1,278	25	23	414
08	កណ្តាល	1,212	1,212	6,060	45	45	990	5,260	5,260	86,459	281	281	2,529	-	-	-	491	491	1,696
09	កោះកុង	25	25	145	5	5	14	123	123	1,462				25	25	453	7	7	98
10	ក្រចេះ	205	205	559	108	108	840	584	584	4,672				31	31	340	32	32	384
11	មណ្ឌលគិរី			-				181	181	1,978							-	-	-
12	ភ្នំពេញ	13	13	137	-	-	-	87	87	609	20	20	176	23	23	299			
13	ព្រះវិហារ	14	14	42	62	62	650	461	461	5,993				20	20	360	-	-	-
14	ព្រៃវែង	209	209	1,254				1,047	1,047	19,172	19	19	171	356	356	8,900	-	-	-
15	ពោធិ៍សាត់	191	191	1,038	38	38	209	558	558	7,892	16	16	95	195	195	2,925	39	39	1,080
16	រតនគិរី	20	20	257			-	40	40	497							-	-	-
17	សៀមរាប	812	812	2,983	175	175	1,400	2,088	2,088	23,396	92	92	471	430	430	5,718	134	134	2,244
18	ព្រះសីហនុ	18	18	109	13	13	93	475	475	5,150							7	7	72
19	ស្ទឹងត្រែង	76	76	97	9	9	90	305	305	3,178	26	26	182	19	19	380	9	9	250
20	ស្វាយរៀង	-	-	-	59	59	502	1,527	1,527	24,977							-	-	-
21	តាកែវ	156	156	453	59	59	495	660	660	11,880	-	-	-	102	102	2,040	-	-	-
22	ឧត្តរមានជ័យ	18	18	162	7	7	196	116	115	2,369	5	5	90	60	60	1,680	63	63	1,182
23	កែប	143	143	631	332	332	2,047	298	298	3,243	26	26	106	29	29	434	-	-	-
24	ប៉ៃលិន	6	6	30	24	24	480	170	152	4,143	37	29	241	4	4	87	12	10	243
25	ក្បួងម្ល៉ៅ	265	265	1,825	170	170	2,550	1,085	1,085	19,155	20	20	100	50	50	1,000	-	-	-
សរុប		5,948	5,948	27,939	1,860	1,860	15,392	29,446	29,427	398,106	725	717	5,582	3,875	3,875	87,284	852	848	8,102
តួលេខឆ្នាំមុន		6,726	6,725	33,133	1,841	1,841	14,111	30,492	29,407	402,743	693	693	6,010	3,885	3,884	92,692	1,351	1,351	12,195
ប្រៀបធៀប		-778	-777	-5,194	19	19	1,281	-1,046	20	-4,636	32	24	-427	-10	-9	-5,408	-499	-503	-4,093

ស្ថិតិផ្ទៃដីប្រមូលផល និង បរិមាណផល ដំណាំស្បៀងមធ្យម និងដំណាំទ្រទ្រង់សេដ្ឋកិច្ចស្ទើរទាំងស្រុង ២០២៥

ឧបសម្ព័ន្ធទី ១០១

ល.រ	រាជធានី-ខេត្ត	ពោតក្រហម			ជំរុំមី			សណ្តែកតាយ			សណ្តែកដី			សណ្តែកស្បៀង		
		អនុវត្ត (ហ.ត)	ប្រមូលផល (ហ.ត)	បរិមាណផល (ត)	អនុវត្ត (ហ.ត)	ប្រមូលផល (ហ.ត)	បរិមាណផល (ត)	អនុវត្ត (ហ.ត)	ប្រមូលផល (ហ.ត)	បរិមាណផល (ត)	អនុវត្ត (ហ.ត)	ប្រមូលផល (ហ.ត)	បរិមាណផល (ត)	អនុវត្ត (ហ.ត)	ប្រមូលផល (ហ.ត)	បរិមាណផល (ត)
01	បន្ទាយមានជ័យ	645	606	3,343	14,718	14,717	286,338	111	111	72	34	34	56			
02	បាត់ដំបង	-	-	-	514	514	10,756	24	24	53	56	56	93	-	-	-
03	កំពង់ចាម	2,625	2,625	12,048				200	200	264	262	262	319	-	-	-
04	កំពង់ឆ្នាំង			-	514	514	10,756	2,765	2,765	3,362	30	30	46			
05	កំពង់ស្ពឺ	25	25	115	16	16	252	11	11	15	24	24	35	-	-	-
06	កំពង់ធំ			-	5,685	5,685	113,760				33	33	46			
07	កំពត	9	9	45	151	151	2,718	220	220	376	316	316	581	-	-	-
08	កណ្តាល	8,018	8,018	40,090	-	-	-	351	351	702	7	7	14	2	2	4
09	កោះកុង			-						-	2	2	3			
10	ក្រចេះ	629	629	2,296	22,204	22,204	373,027				86	86	69			
11	មណ្ឌលគិរី			-			-			-			-			
12	ភ្នំពេញ			-									-			
13	ព្រះវិហារ	5	5	15	10,842	10,842	216,840			-			-			
14	ព្រៃវែង	2,665	2,665	18,655			-	72	72	65	104	104	156			
15	ពោធិសាត់	1,065	1,065	6,981	15,512	15,512	310,240	404	404	523	200	200	278	43	43	60
16	រតនគិរី			-			-			-			-			
17	សៀមរាប			-	14,321	14,321	250,352	2,760	2,760	3,091			-			
18	ព្រះសីហនុ			-			-			-			-			
19	ស្ទឹងត្រែង	5	5	18						-			-			
20	ស្វាយរៀង			-	1,500	1,500	27,000			-			-			
21	តាកែវ	-	-	-	10	10	150	35	35	46	12	12	24	-	-	-
22	ឧត្តរមានជ័យ			-			-			-			-			
23	កែប			-						-	28	28	46			
24	ប៉ៃលិន	1,497	1,487	7,138	23,337	23,337	536,751	12	10	9	5	5	9			
25	ត្បូងឃ្មុំ	6,620	6,620	46,340	490	490	7,840	560	560	700	160	160	225			
	សរុប	23,808	23,759	137,084	109,814	109,813	2,146,780	7,525	7,523	9,278	1,359	1,359	2,000	45	45	64
	តូលខេត្តមុន	27,046	27,041	132,139	78,707	78,707	1,529,793	5,370	5,370	6,589	1,176	1,176	1,628	10	10	15
	ប្រៀបធៀប	-3,238	-3,282	4,945	31,107	31,106	616,987	2,155	2,153	2,689	183	183	372	35	35	49

ស្ថិតិផ្ទៃដីប្រមូលផល និង បរិមាណផល ដំណាំស្បៀងមធ្យម និងដំណាំទ្រទ្រង់សេដ្ឋកិច្ចស្ទើរតែទាំងស្រុង ២០២៥

ឧបសម្ព័ន្ធទី ១០គ

ល.រ	រាជធានី-ខេត្ត	ល្ង			អំពៅ			ក្រចៅ			ថ្នាំជក់			ល្ងក			ដំណាំផ្សេងៗ		
		អនុវត្ត (ហ.ត)	ប្រមូលផល (ហ.ត)	បរិមាណផល (ត)	អនុវត្ត (ហ.ត)	ប្រមូលផល (ហ.ត)	បរិមាណផល (ត)	អនុវត្ត (ហ.ត)	ប្រមូលផល (ហ.ត)	បរិមាណផល (ត)	អនុវត្ត (ហ.ត)	ប្រមូលផល (ហ.ត)	បរិមាណផល (ត)	អនុវត្ត (ហ.ត)	ប្រមូលផល (ហ.ត)	បរិមាណផល (ត)	អនុវត្ត (ហ.ត)	ប្រមូលផល (ហ.ត)	បរិមាណផល (ត)
01	បន្ទាយមានជ័យ	30	30	11	205	205	4,622	7	7	9							31	31	169
02	បាត់ដំបង	16	16	13			-												
03	កំពង់ចាម				335	335	7,223	-	-	-	1,773	1,773	2,522	-	-	-			
04	កំពង់ឆ្នាំង	1,347	1,347	676	234	234	10,707	50	50	41	10	10	12	898	898	1,502			
05	កំពង់ស្ពឺ	18	18	6	44	44	980			-			-			-	9	9	248
06	កំពង់ធំ			-	19	19	247			-			-			-			
07	កំពត	-	-	-	154	154	2,464	-	-	-	-	-	-	-	-	-			
08	កណ្តាល	-	-	-	123	123	3,567	-	-	-	-	-	-	1,583	1,583	3,166			
09	កោះកុង			-			-			-			-			-			
10	ក្រចេះ				96	96	2,688				675	675	2,140			-			
11	មណ្ឌលគិរី			-			-			-			-			-			
12	ភ្នំពេញ			-	7	7	15			-			-	13	13	52			
13	ព្រះវិហារ			-			-			-			-			-			
14	ព្រៃវែង	7	7	5	167	167	11,850			-			-	316	316	569			
15	ពោធិ៍សាត់	119	119	112	163	163	2,608			-			-			-	209	209	251
16	រតនគិរី			-			-			-			-			-			
17	សៀមរាប				155	155	2,772			-			-	10	10	12			
18	ព្រះសីហនុ			-			-			-			-			-			
19	ស្ទឹងត្រែង			-			-			-			-			-			
20	ស្វាយរៀង			-	385	385	19,595			-			-			-	488	488	8,784
21	តាកែវ	-	-	-	92	92	4,140	-	-	-	-	-	-	-	-	-			
22	ឧត្តរមានជ័យ			-			-			-			-			-			
23	កែប			-	15	15	309			-			-			-			
24	ប៉ៃលិន	36	36	43						-			-			-			
25	ត្បូងឃ្មុំ									-	1,760	1,760	3,080	860	860	1,720			
សរុប		1,573	1,573	866	2,194	2,194	73,787	57	57	50	4,218	4,218	7,754	3,680	3,680	7,021	737	737	9,452
តួលេខឆ្នាំមុន		1,089	1,088	565	3,694	3,694	129,360	20	20	16	4,447	4,447	9,495	2,672	2,672	5,071	160	160	527
ប្រៀបធៀប		484	485	301	-1,500	-1,500	-55,573	37	37	34	-229	-229	-1,741	1,008	1,008	1,950	577	577	8,925

ស្ថិតិផ្ទៃដីប្រមូលផល និង បរិមាណផល ដំណាំស្បៀងមធ្យម និងដំណាំទ្រទ្រង់សេដ្ឋកិច្ចរដ្ឋសន្យា ២០២៥

ឧបសម្ព័ន្ធទី ១១ក

ល.រ	រាជធានី-ខេត្ត	ពោតស			ដំឡូងថ្លា			បន្លែគ្រប់មុខ			ម្លូស			ឪឡឹក			ដំណាំផ្សេងៗ		
		អនុវត្ត (ហ.ត)	ប្រមូលផល (ហ.ត)	បរិមាណផល (ត)	អនុវត្ត (ហ.ត)	ប្រមូលផល (ហ.ត)	បរិមាណផល (ត)	អនុវត្ត (ហ.ត)	ប្រមូលផល (ហ.ត)	បរិមាណផល (ត)	អនុវត្ត (ហ.ត)	ប្រមូលផល (ហ.ត)	បរិមាណផល (ត)	អនុវត្ត (ហ.ត)	ប្រមូលផល (ហ.ត)	បរិមាណផល (ត)	អនុវត្ត (ហ.ត)	ប្រមូលផល (ហ.ត)	បរិមាណផល (ត)
1	បន្ទាយមានជ័យ	271	271	1,700	38	38	534	561	561	10,531	40	40	732	150	150	4,956	37	37	618
2	បាត់ដំបង	391	391	1,754	811	811	11,924	1,542	1,542	23,174	344	344	6,491	12	12	302	1,202	1,202	51,252
3	កំពង់ចាម	772	772	2,862	100	100	900	10,698	10,698	189,254				520	520	13,000	-	-	-
4	កំពង់ឆ្នាំង	686	686	2,635	595	595	3,441	6,474	6,474	85,883	174	174	1,148	309	309	6,516	-	-	-
5	កំពង់ស្ពឺ	159	159	506	41	41	226	1,375	1,375	20,090	-	-	-	208	208	3,120	87	87	1,040
6	កំពង់ធំ	153	153	450	41	41	229	498	498	4,992				278	278	5,814	-	-	-
7	កំពត	423	423	2,548	227	227	1,930	1,726	1,703	17,924	35	35	183	129	129	1,935	144	144	2,430
8	កណ្តាល	664	664	3,320	-	-	-	4,985	4,985	90,823	27	27	243	-	-	-			
9	កោះកុង	18	18	98	9	9	87	117	117	1,585	4	4	21	56	56	1,245	7	7	95
1	ក្រចេះ	322	322	1,112	85	85	668	560	560	4,696							19	19	228
11	មណ្ឌលគិរី	230	230	1,503	-	-	-	452	431	5,048	-	-	-	23	23	341	90	90	1,245
12	ភ្នំពេញ	19	19	130	-	-	-	67	67	466	16	16	128	18	18	220			
13	ព្រះវិហារ	1,465	1,465	4,395	62	62	650	3,447	3,446	50,014				49	49	735	55	55	1,155
14	ព្រៃវែង	142	142	852			-	1,222	1,222	21,349									
15	ពោធិសាត់	274	274	1,644	45	45	248	930	921	14,344	20	20	123	127	127	1,651	99	99	1,326
16	រតនគិរី	175	152	900	24	24	166	213	210	2,628	-	-	-	-	-	-	20	20	347
17	សៀមរាប	711	711	2,573	240	240	1,920	1,583	1,583	19,439	44	44	217	251	251	3,334	110	110	1,903
18	ព្រះសីហនុ	26	26	109	16	16	147	207	207	2,110							-	-	-
19	ស្ទឹងត្រែង	450	450	1,818	57	57	570	542	500	6,460	22	22	176	103	103	2,060	121	121	2,388
20	ស្វាយរៀង				101	101	870	1,636	1,606	26,317							-	-	-
21	តាកែវ	79	79	229	41	41	369	717	717	12,906	-	-	-	175	175	3,500	148	148	-
22	ឧត្តរមានជ័យ	82	82	450	18	18	324	178	178	2,632	6	6	42	70	70	2,660	50	50	1,003
23	កែប	35	35	131	167	167	1,382	228	228	2,167	37	37	185	12	12	164	-	-	-
24	ប៉ៃលិន	6	6	30	12	12	240	228	212	3,722	35	32	406	2	2	31	10		147
25	ត្បូងឃ្មុំ	360	360	2,090			-	1,210	1,205	21,530	5	5	15	50	50	1,000	270	270	5,940
សរុប		7,913	7,890	33,839	2,730	2,730	26,824	41,396	41,246	640,084	809	806	10,110	2,542	2,542	52,584	2,469	2,459	71,117
តួលេខផ្កាមុន		9,423	9,410	41,923	2,489	2,489	21,265	45,661	45,560	679,457	614	614	7,413	1,944	1,940	39,940	2,955	2,955	81,195
ប្រៀបធៀប		-1,510	-1,520	-8,084	241	241	5,559	-4,265	-4,314	-39,373	195	0.091	2,697	598	602	12,644	-486	-496	-10,078

ស្ថិតិផ្ទៃដីប្រមូលផល និង បរិមាណផល ដំណាំស្បៀងមធ្យម និងដំណាំទ្រទ្រង់សេដ្ឋកិច្ចរដ្ឋសន្យា ២០២៥

ឧបសម្ព័ន្ធទី ១១ខ

ល.រ	រាជធានី-ខេត្ត	ពោតក្រហម			ដំឡូងមី			សណ្តែកបាយ			សណ្តែកដី			សណ្តែកស្បៀង		
		អនុវត្ត (ហ.ត)	ប្រមូលផល (ហ.ត)	បរិមាណផល (ត)	អនុវត្ត (ហ.ត)	ប្រមូលផល (ហ.ត)	បរិមាណផល (ត)	អនុវត្ត (ហ.ត)	ប្រមូលផល (ហ.ត)	បរិមាណផល (ត)	អនុវត្ត (ហ.ត)	ប្រមូលផល (ហ.ត)	បរិមាណផល (ត)	អនុវត្ត (ហ.ត)	ប្រមូលផល (ហ.ត)	បរិមាណផល (ត)
1	បន្ទាយមានជ័យ	24,981	24,981	149,252	57,313	57,313	1,152,505	76	76	80	40	40	68			
2	បាត់ដំបង	136,790	136,739	896,959	124,681	124,672	2,983,967	2,906	2,906	3,204	51	51	117	14,422	14,422	35,605
3	កំពង់ចាម	5,804	5,015	22,055	28,656	28,656	561,658	162	162	174	29	29	35	-	-	-
4	កំពង់ឆ្នាំង			-	997	997	20,871	605	605	804	87	87	113			
5	កំពង់ស្ពឺ			-	700	700	12,600	191	191	229	84	84	277	-	-	-
6	កំពង់ធំ			-	45,216	45,216	984,575				3	3	5			
7	កំពត	524	524	3,144	222	222	4,138	350	350	420	304	304	389	-	-	-
8	កណ្តាល	9,074	9,074	45,370	-	-	-	-	-	-	1	1	2	-	-	-
9	កោះកុង			-				-	-	-			-			
1	ក្រចេះ	1,125	497	3,915	76,490	76,462	1,499,211	121	121	90	189	189	246	37	37	57
11	មណ្ឌលគិរី			-	22,893	22,641	338,787	3,093	3,093	3,957	551	551	700	14	14	18
12	ភ្នំពេញ			-	-	-	-						-			
13	ព្រះវិហារ	1,248	1,248	3,744	40,994	40,895	817,900	1,096	1,096	1,096	648	648	972	5,448	5,448	8,172
14	ព្រៃវែង	2,538	2,538	22,842	850	850	15,300	22	22	20	4	4	6	-	-	-
15	ពោធិ៍សាត់	6,983	6,983	46,019	37,401	37,401	748,020	644	644	837	172	172	241	46	46	69
16	រតនគិរី	-	-	-	19,541	19,042	395,194	71	71	54	113	113	272	2,381	2,266	2,893
17	សៀមរាប	500	500	1,900	31,884	31,884	572,324	625	625	700			-			
18	ព្រះសីហនុ			-	-	-	-						-			
19	ស្ទឹងត្រែង	76	76	273	30,910	30,804	554,472	245	245	250	215	215	538	505	505	657
20	ស្វាយរៀង			-	399	399	7,182						-			
21	តាកែវ	-	-	-	209	209	3,135	54	54	70	79	79	158	-	-	-
22	ឧត្តរមានជ័យ	-	-	-	84,000	84,000	1,764,000	75	75	110	64	64	224	80	80	144
23	កែប	49	49	226	6	6	63	-	-	-	19	19	31			
24	ប៉ៃលិន	4,692	3,195	16,614	26,952	26,952	619,895	6	5	6	30	30	53	4	4	5
25	ត្បូងឃ្មុំ	5,235	2,966	14,830	34,715	34,715	752,780	40	40	53	190	190	266			
សរុប		199,619	194,385	1,227,143	665,029	664,036	13,808,577	10,382	10,381	12,154	2,873	2,873	4,713	22,937	22,822	47,620
កូលេខភ្នំមុន		170,315	169,100	1,089,279	694,443	694,117	14,030,787	10,118	10,116	13,433	3,279	3,278	5,089	11,426	11,426	18,062
ប្រៀបធៀប		29,304	25,285	137,864	-29,414	-30,081	-222,211	264	265	-1,280	-406	-405	-376	11,511	11,396	29,558

ស្ថិតិផ្លូវដីប្រមូលផល និង បរិមាណផល ដំណាំស្បៀងមធ្យម និងដំណាំទ្រទ្រង់សេដ្ឋកិច្ចរដ្ឋសណ្ឋាន ២០២៥

ឧបសម្ព័ន្ធទី ១១ គ

ល.រ	រាជធានី-ខេត្ត	ល្ង			អំពៅ			ក្រចៅ			ថ្នាំជក់			ល្មុក			ដំណាំផ្សេងៗ ទៀត		
		អនុវត្ត (ហ.ត)	ប្រមូលផល (ហ.ត)	បរិមាណផល (ត)	អនុវត្ត (ហ.ត)	ប្រមូលផល (ហ.ត)	បរិមាណផល (ត)	អនុវត្ត (ហ.ត)	ប្រមូលផល (ហ.ត)	បរិមាណផល (ត)	អនុវត្ត (ហ.ត)	ប្រមូលផល (ហ.ត)	បរិមាណផល (ត)	អនុវត្ត (ហ.ត)	ប្រមូលផល (ហ.ត)	បរិមាណផល (ត)	អនុវត្ត (ហ.ត)	ប្រមូលផល (ហ.ត)	បរិមាណផល (ត)
1	បន្ទាយមានជ័យ	27	27	10	152	152	3,826	17	17	31							80	80	160
2	បាត់ដំបង	4,480	4,480	3,895	425	425	11,459												
3	កំពង់ចាម	2,899	2,899	2,710	208	208	7,210	-	-	-	-	-	-				12	12	72
4	កំពង់ឆ្នាំង	310	310	155	629	629	21,164				5	5	6				475	475	2,361
5	កំពង់ស្ពឺ	18	18	7	250	250	6,250												
6	កំពង់ធំ			-	22	22	286												
7	កំពត	-	-	-	528	528	10,760												
8	កណ្តាល	21	21	17	65	65	2,080	-	-	-	-	-	-	1,367	1,367	2,734			
9	កោះកុង			-	61	61	1,221										13	13	156
1	ក្រចេះ	600	597	372	996	996	28,884										71	71	180
11	មណ្ឌលគិរី	163	163	107	724	130	3,375										139	139	233
12	ភ្នំពេញ			-	5	5	91										16	16	84
13	ព្រះវិហារ	98	98	98	187	187	3,740				2	2	2						
14	ព្រៃវែង	34	34	24	521	521	39,750							1,344	1,344	2,419			
15	ពោធិសាត់	82	82	78	232	232	3,712										250	250	300
16	រតនគិរី	191	186	130	14	14	306	-	-	-	13	13	9	-	-	-			
17	សៀមរាប	40	40	40	346	346	6,223							369	369	443			
18	ព្រះសីហនុ			-	18	18	343												
19	ស្ទឹងត្រែង	184	184	136	107	107	2,140				2	2	6				28	28	392
20	ស្វាយរៀង			-	5,010	5,010	256,308										628	628	11,304
21	តាកែវ	-	-	-	142	142	8,366	-	-	-	-	-	-	-	-	-			
22	ឧត្តរមានជ័យ	50	50	33	55	55	2,090	-	-	-	-	-	-	-	-	-			
23	កែប			-	96	96	1,939										6	6	63
24	ប៉ៃលិន	10	10	12	9	9	450												
25	ត្បូងឃ្មុំ	515	507	254	320	320	8,320							25	15	30			
សរុប		9,722	9,706	8,078	11,122	10,528	430,294	17	17	31	22	22	23	3,105	3,095	5,626	1,718	1,718	15,305
តួលេខឆ្នាំមុន		7,337	7,315	5,934	12,834	12,834	452,479	43	43	67	35	35	31	818	808	1,652	369	369	724
ប្រៀបធៀប		2,385	2,391	2,144	-1,712	-2,306	-22,186	-26	-26	-36	-13	-13	-8	2,287	2,287	3,974	1,349	1,349	14,581

ស្ថិតិផ្ទៃដីប្រមូលផល និង បរិមាណផល ដំណាំស្បៀងម្តង និងដំណាំទ្រទ្រង់សេដ្ឋកិច្ចប្រចាំឆ្នាំ ២០២៥

ឧបសម្ព័ន្ធទី ១២ក

ល.រ	រាជធានី-ខេត្ត	ពោធិស			ដំឡូងជ្វា			បន្លែត្រប់មុខ			ម្ទេស			ឱឡើង			ដំណាំផ្សេងៗ		
		អនុវត្ត (ហ.ត)	ប្រមូលផល (ហ.ត)	បរិមាណផល (ត)	អនុវត្ត (ហ.ត)	ប្រមូលផល (ហ.ត)	បរិមាណផល (ត)	អនុវត្ត (ហ.ត)	ប្រមូលផល (ហ.ត)	បរិមាណផល (ត)	អនុវត្ត (ហ.ត)	ប្រមូលផល (ហ.ត)	បរិមាណផល (ត)	អនុវត្ត (ហ.ត)	ប្រមូលផល (ហ.ត)	បរិមាណផល (ត)	អនុវត្ត (ហ.ត)	ប្រមូលផល (ហ.ត)	បរិមាណផល (ត)
01	បន្ទាយមានជ័យ	651	651	7,017	89	89	1,211	1,383	1,383	26,310	55	55	1,000	596	596	15,251	60	60	992
02	បាត់ដំបង	460	460	2,076	823	823	12,005	2,205	2,205	31,983	360	360	6,743	21	21	547	1,202	1,202	51,252
03	កំពង់ចាម	1,458	1,458	5,404	261	261	1,813	16,118	16,118	252,389	-	-	-	520	520	13,000	-	-	-
04	កំពង់ឆ្នាំង	1,627	1,627	4,390	717	717	4,125	10,653	10,653	150,758	307	307	1,963	563	563	12,117	-	-	-
05	កំពង់ស្ពឺ	197	197	642	60	60	355	2,175	2,175	28,628	-	-	-	353	353	5,718	97	97	1,105
06	កំពង់ធំ	275	275	831	211	211	1,215	810	810	6,998	-	-	-	1,870	1,870	48,465	-	-	-
07	កំពត	752	752	4,252	446	446	3,296	3,911	3,888	26,664	54	54	269	214	214	3,213	169	167	2,844
08	កណ្តាល	1,876	1,876	9,380	45	45	990	10,245	10,245	177,282	308	308	2,772	-	-	-	491	491	1,696
09	កោះកុង	43	43	243	14	14	101	240	240	3,047	4	4	21	81	81	1,698	14	14	193
10	ក្រចេះ	527	527	1,671	193	193	1,508	1,144	1,144	9,368	-	-	-	31	31	340	51	51	612
11	មណ្ឌលគិរី	230	230	1,503	-	-	-	633	612	7,026	-	-	-	23	23	341	90	90	1,245
12	ភ្នំពេញ	32	32	267	-	-	-	154	154	1,075	36	36	304	41	41	519	-	-	-
13	ព្រះវិហារ	1,479	1,479	4,437	124	124	1,300	3,908	3,907	56,007	-	-	-	69	69	1,095	55	55	1,155
14	ព្រៃវែង	351	351	2,106	-	-	-	2,269	2,269	40,521	19	19	171	356	356	8,900	-	-	-
15	ពោធិសាត់	465	465	2,682	83	83	457	1,488	1,479	22,236	36	36	218	322	322	4,576	138	138	2,406
16	រតនគិរី	195	172	1,157	24	24	166	253	250	3,125	-	-	-	-	-	-	20	20	347
17	សៀមរាប	1,523	1,523	5,556	415	415	3,320	3,671	3,671	42,835	136	136	688	681	681	9,052	244	244	4,147
18	ព្រះសីហនុ	44	44	218	29	29	240	682	682	7,260	-	-	-	-	-	-	7	7	72
19	ស្ទឹងត្រែង	526	526	1,915	66	66	660	847	805	9,638	48	48	358	122	122	2,440	130	130	2,638
20	ស្វាយរៀង	-	-	-	160	160	1,372	3,163	3,133	51,294	-	-	-	-	-	-	-	-	-
21	តាកែវ	235	235	682	100	100	864	1,377	1,377	24,786	-	-	-	277	277	5,540	148	148	-
22	ឧត្តរមានជ័យ	100	100	612	25	25	520	294	293	5,001	11	11	132	130	130	4,340	113	113	2,185
23	កែប	178	178	762	499	499	3,429	526	526	5,410	63	63	291	41	41	598	-	-	-
24	រ៉ប៉េលីន	12	12	60	36	36	720	398	364	7,865	72	61	647	6	6	118	22	10	390
25	ត្បូងឃ្មុំ	625	625	3,915	170	170	2,550	2,295	2,290	40,685	25	25	115	100	100	2,000	270	270	5,940
សរុប		13,861	13,838	61,778	4,590	4,590	42,216	70,842	70,673	1,038,191	1,534	1,523	15,692	6,417	6,417	139,867	3,321	3,307	79,219
តួលេខគ្នាមុន		16,149	16,135	75,056	4,330	4,330	35,377	76,153	74,967	1,082,200	1,307	1,307	13,423	5,829	5,824	132,632	4,306	4,306	93,390
ប្រៀបធៀប		-2,288	-2,297	-13,279	260	260	6,839	-5,311	-4,293	-44,009	227	216	2,269	588	593	7,235	-985	-999	-14,171

ស្ថិតិផ្ទៃដីប្រមូលផល និង បរិមាណផល ដំណាំស្បៀងមធ្យម និងដំណាំទ្រទ្រង់សេដ្ឋកិច្ចប្រចាំឆ្នាំ ២០២៤

ឧបសម្ព័ន្ធទី ១២១

ល.រ	រាជធានី-ខេត្ត	ពេកក្រហម			ដំឡូងមី			សណ្តែកពាយ			សណ្តែកដី			សណ្តែកសៀង		
		អនុវត្ត (ហ.ត)	ប្រមូលផល (ហ.ត)	បរិមាណផល (ត)	អនុវត្ត (ហ.ត)	ប្រមូលផល (ហ.ត)	បរិមាណផល (ត)	អនុវត្ត (ហ.ត)	ប្រមូលផល (ហ.ត)	បរិមាណផល (ត)	អនុវត្ត (ហ.ត)	ប្រមូលផល (ហ.ត)	បរិមាណផល (ត)	អនុវត្ត (ហ.ត)	ប្រមូលផល (ហ.ត)	បរិមាណផល (ត)
01	បន្ទាយមានជ័យ	25,626	25,587	152,595	72,031	72,030	1,438,843	187	187	152	74	74	124	-	-	-
02	បាត់ដំបង	136,790	136,739	896,959	125,195	125,186	2,994,723	2,930	2,930	3,257	107	107	210	14,422	14,422	35,605
03	កំពង់ចាម	8,429	7,640	34,103	28,656	28,656	561,658	362	362	438	291	291	354	-	-	-
04	កំពង់ឆ្នាំង	-	-	-	1,511	1,511	31,627	3,370	3,370	4,166	117	117	159	-	-	-
05	កំពង់ស្ពឺ	25	25	115	716	716	12,852	202	202	244	108	108	312	-	-	-
06	កំពង់ធំ	-	-	-	50,901	50,901	1,098,335	-	-	-	36	36	51	-	-	-
07	កំពត	533	533	3,189	373	373	6,856	570	570	796	620	620	970	-	-	-
08	កណ្តាល	17,092	17,092	85,460	-	-	-	351	351	702	8	8	16	2	2	4
09	កោះកុង	-	-	-	-	-	-	-	-	-	2	2	3	-	-	-
10	ក្រចេះ	1,754	1,126	6,211	98,694	98,666	1,872,238	121	121	90	275	275	315	37	37	57
11	មណ្ឌលគិរី	-	-	-	22,893	22,641	338,787	3,093	3,093	3,957	551	551	700	14	14	18
12	ភ្នំពេញ	-	-	-	-	-	-	-	-	-	-	-	-	-	-	-
13	ព្រះវិហារ	1,253	1,253	3,759	51,836	51,737	1,034,740	1,096	1,096	1,096	648	648	972	5,448	5,448	8,172
14	ព្រៃវែង	5,203	5,203	41,497	850	850	15,300	94	94	85	108	108	162	-	-	-
15	ពោធិ៍សាត់	8,048	8,048	53,000	52,913	52,913	1,058,260	1,048	1,048	1,360	372	372	519	89	89	129
16	រតនគិរី	-	-	-	19,541	19,042	395,194	71	71	54	113	113	272	2,381	2,266	2,893
17	សៀមរាប	500	500	1,900	46,205	46,205	822,676	3,385	3,385	3,791	-	-	-	-	-	-
18	ព្រះសីហនុ	-	-	-	-	-	-	-	-	-	-	-	-	-	-	-
19	ស្ទឹងត្រែង	81	81	291	30,910	30,804	554,472	245	245	250	215	215	538	505	505	657
20	ស្វាយរៀង	-	-	-	1,899	1,899	34,182	-	-	-	-	-	-	-	-	-
21	តាកែវ	-	-	-	219	219	3,285	89	89	116	91	91	182	-	-	-
22	ឧត្តរមានជ័យ	-	-	-	84,000	84,000	1,764,000	75	75	110	64	64	224	80	80	144
23	កែប	49	49	226	6	6	63	-	-	-	47	47	77	-	-	-
24	ប៉ៃលិន	6,189	4,682	23,752	50,289	50,289	1,156,646	18	15	15	35	35	62	4	4	5
25	ត្បូងឃ្មុំ	11,855	9,586	61,170	35,205	35,205	760,620	600	600	753	350	350	491	-	-	-
សរុប		223,427	218,144	1,364,227	774,843	773,849	15,955,357	17,907	17,904	21,432	4,232	4,232	6,713	22,982	22,867	47,684
តួលេខមធ្យម		197,361	196,141	1,221,418	773,150	772,824	15,560,580	15,488	15,486	20,022	4,455	4,454	6,717	11,436	11,436	18,077
ប្រៀបធៀប		26,066	22,003	142,809	1,693	1,025	394,776	2,419	2,418	1,410	-223	-222	-4	11,546	11,431	29,607

ស្ថិតិផ្ទៃដីប្រមូលផល និង បរិមាណផល ដំណាំស្បៀងមធ្យម និងដំណាំទ្រទ្រង់សេដ្ឋកិច្ចប្រចាំឆ្នាំ ២០២៥

ឧបសម្ព័ន្ធទី ១២ក

ល.រ	រាជធានី-ខេត្ត	ល្ង			អំពៅ			ក្របៅ			ថ្នាំជក់			ឈូក			ដំណាំផ្សេងៗ		
		អនុវត្ត (ហ.ត)	ប្រមូលផល (ហ.ត)	បរិមាណផល (ត)	អនុវត្ត (ហ.ត)	ប្រមូលផល (ហ.ត)	បរិមាណផល (ត)	អនុវត្ត (ហ.ត)	ប្រមូលផល (ហ.ត)	បរិមាណផល (ត)	អនុវត្ត (ហ.ត)	ប្រមូលផល (ហ.ត)	បរិមាណផល (ត)	អនុវត្ត (ហ.ត)	ប្រមូលផល (ហ.ត)	បរិមាណផល (ត)	អនុវត្ត (ហ.ត)	ប្រមូលផល (ហ.ត)	បរិមាណផល (ត)
01	បន្ទាយមានជ័យ	57	57	21	357	357	8,448	24	24	40	-	-	-	-	-	-	111	111	329
02	បាត់ដំបង	4,496	4,496	3,908	425	425	11,459	-	-	-	-	-	-	-	-	-	-	-	-
03	កំពង់ចាម	2,899	2,899	2,710	543	543	14,433	-	-	-	1,773	1,773	2,522	-	-	-	12	12	72
04	កំពង់ឆ្នាំង	1,657	1,657	831	863	863	31,871	50	50	41	15	15	18	898	898	1,502	475	475	2,361
05	កំពង់ស្ពឺ	36	36	13	294	294	7,230	-	-	-	-	-	-	-	-	-	9	9	248
06	កំពង់ធំ	-	-	-	41	41	533	-	-	-	-	-	-	-	-	-	-	-	-
07	កំពត	-	-	-	682	682	13,224	-	-	-	-	-	-	-	-	-	-	-	-
08	កណ្តាល	21	21	17	188	188	5,647	-	-	-	-	-	-	2,950	2,950	5,900	-	-	-
09	កោះកុង	-	-	-	61	61	1,221	-	-	-	-	-	-	-	-	-	13	13	156
10	ក្រចេះ	600	597	372	1,092	1,092	31,572	-	-	-	675	675	2,140	-	-	-	71	71	180
11	មណ្ឌលគិរី	163	163	107	724	130	3,375	-	-	-	-	-	-	-	-	-	139	139	233
12	ភ្នំពេញ	-	-	-	14	14	261	-	-	-	-	-	-	13	13	52	16	16	84
13	ព្រះវិហារ	98	98	98	187	187	3,740	-	-	-	2	2	2	-	-	-	-	-	-
14	ព្រៃវែង	41	41	29	688	688	51,600	-	-	-	-	-	-	1,660	1,660	2,988	-	-	-
15	ពោធិ៍សាត់	201	201	190	395	395	6,320	-	-	-	-	-	-	-	-	-	459	459	551
16	រតនគិរី	191	186	130	14	14	306	-	-	-	13	13	9	-	-	-	-	-	-
17	សៀមរាប	40	40	40	501	501	8,995	-	-	-	-	-	-	379	379	455	-	-	-
18	ព្រះសីហនុ	-	-	-	18	18	343	-	-	-	-	-	-	-	-	-	-	-	-
19	ស្ទឹងត្រែង	184	184	136	107	107	2,140	-	-	-	2	2	6	-	-	-	28	28	392
20	ស្វាយរៀង	-	-	-	5,395	5,395	275,903	-	-	-	-	-	-	-	-	-	1,116	1,116	20,088
21	តាកែវ	-	-	-	234	234	12,506	-	-	-	-	-	-	-	-	-	-	-	-
22	ឧត្តរមានជ័យ	50	50	33	55	55	2,090	-	-	-	-	-	-	-	-	-	-	-	-
23	កែប	-	-	-	111	111	2,248	-	-	-	-	-	-	-	-	-	6	6	63
24	ថ្មប៉ៃលិន	46	46	55	9	9	450	-	-	-	-	-	-	-	-	-	-	-	-
25	ត្បូងឃ្មុំ	515	507	254	320	320	8,320	-	-	-	1,760	1,760	3,080	885	875	1,750	-	-	-
សរុប		11,295	11,279	8,944	13,318	12,724	504,236	74	74	81	4,240	4,240	7,777	6,785	6,775	12,647	2,455	2,455	24,756
តួលេខគ្នាមុន		8,426	8,403	6,499	16,528	16,528	581,839	63	63	83	4,482	4,482	9,526	3,490	3,480	6,723	529	529	1,251
ប្រៀបធៀប		2,869	2,876	2,445	-3,210	-3,804	-77,603	11	11	-2	-242	-242	-1,749	3,295	3,295	5,924	1,926	1,926	23,506

សរុបផ្ទៃដីដាំដុះ និងបរិមាណស្ថិតិផ្ទៃដីប្រមូលផល និងបរិមាណផល ដំណាំស្បៀងម្រុះផ្សំ និងដំណាំទ្រទ្រង់សេដ្ឋកិច្ចឆ្នាំ ២០២៥

ឧបសម្ព័ន្ធទី ១៣

រាយមុខដំណាំ	ផ្ទៃដីដាំដុះ (ហិកតា)			ផ្ទៃដីប្រមូលផល (ហិកតា)			ទិន្នផល (តោន,ហិ.ត)			បរិមាណផល (តោន)		
	សរុប	វស្សា	ប្រាំង	សរុប	វស្សា	ប្រាំង	សរុបប្រចាំឆ្នាំ	វស្សា	ប្រាំង	សរុបប្រចាំឆ្នាំ	វស្សា	ប្រាំង
ពោតស	13,861	7,913	5,948	13,838	7,890	5,948	4.46	4.29	4.70	61,778	33,839	27,939
ដំឡូងថ្លា	4,590	2,730	1,860	4,590	2,730	1,860	9.20	9.83	8.28	42,216	26,824	15,392
បន្លែ	70,842	41,396	29,446	70,673	41,246	29,427	14.69	15.52	13.53	1,038,191	640,084	398,106
ម្ទេស	1,534	809	725	1,523	806	717	10.30	12.54	7.79	15,692	10,110	5,582
ឌីឡីក	6,417	2,542	3,875	6,417	2,542	3,875	21.80	20.69	22.52	139,868	52,584	87,284
ដំណាំផ្សេងៗ	3,321	2,469	852	3,307	2,459	848				79,219	71,117	8,102
សរុប I	100,564	57,858	42,706	100,348	57,673	42,675				1,376,964	834,558	542,406
ពោតក្រហម	223,427	199,619	23,808	218,144	194,385	23,759	6.25	6.31	5.77	1,364,227	1,227,143	137,084
ដំឡូងមី	774,843	665,029	109,814	773,849	664,036	109,813	20.62	20.79	19.55	15,955,357	13,808,577	2,146,780
សណ្តែកបាយ	17,907	10,382	7,525	17,904	10,381	7,523	1.20	1.17	1.23	21,432	12,154	9,278
សណ្តែកដី	4,232	2,873	1,359	4,232	2,873	1,359	1.59	1.64	1.47	6,713	4,713	2,000
សណ្តែកសៀង	22,982	22,937	45	22,867	22,822	45	2.09	2.09	1.42	47,684	47,620	64
ល្ង	11,295	9,722	1,573	11,279	9,706	1,573	0.79	0.83	0.55	8,944	8,078	866
អំពៅ	13,316	11,122	2,194	12,722	10,528	2,194	39.62	40.87	33.63	504,081	430,294	73,787
ក្រចៅ	74	17	57	74	17	57	1.10	1.82	0.88	81	31	50
ថ្នាំជក់	4,240	22	4,218	4,240	22	4,218	1.83	1.05	1.84	7,777	23	7,754
ឈូក	6,785	3,105	3,680	6,775	3,095	3,680	1.87	1.82	1.91	12,647	5,626	7,021
ដំណាំផ្សេងៗ	2,455	1,718	737	2,455	1,718	737				24,756	15,305	9,452
សរុប II	1,081,556	926,546	155,010	1,074,541	919,583	154,958				17,953,698	15,559,563	2,394,135
សរុបរួម	1,182,120	984,404	197,716	1,174,889	977,256	197,633				19,330,662	16,394,121	2,936,540
តួលេខផ្គត់ផ្គង់	1,139,176	971,148	168,028	1,136,389	969,454	166,935				18,771,422	16,407,536	2,363,886
ប្រៀបធៀប	42,944	13,256	29,688	38,501	7,802	30,698	-	-	-	559,239	-13,415	572,654

ស្ថិតិដំណាំអចិន្ត្រៃយ៍ឆ្នាំ២០២៥

ល.រ	មុខដំណាំ	ដាំជាលក្ខណៈគ្រួសារ				ដាំជាលក្ខណៈក្រុមហ៊ុន				សរុប			
		ផ្ទៃដីដាំដុះបាន (ហិកត)	ផ្ទៃដីដាំដុះ បានទទួលផល (ហិកត)	ទិន្នផល (ត/ហិកត)	បរិមាណផល (តោន)	ផ្ទៃដីដាំដុះបាន (ហិកត)	ផ្ទៃដីដាំដុះ បានទទួល ផល (ហិកត)	ទិន្នផល (ត/ហិកត)	បរិមាណផល (តោន)	ផ្ទៃដីដាំដុះបាន (ហិកត)	ផ្ទៃដីដាំដុះ បានទទួល ផល (ហិកត)	ទិន្នផល (ត/ហិកត)	បរិមាណផល (តោន)
១	ចេក	36,804	33,992	18.31	622,351	-	-	-	-	36,804	33,992	18.31	622,351
២	ចេកអំបូងលឿង	502	475	16.27	7,727	35,297	17,087	28	476,467	35,799	17,562	27.57	484,194
៣	ស្វាយចន្ទី	629,706	581,969	1.46	848,517	20,312	13,967	1	19,904	650,018	595,936	1.46	868,420
៤	ដូង	19,539	15,885	21.59	342,902	2,864	414	30	12,280	22,403	16,299	21.79	355,182
៥	ដូងប្រេង	1,077	890	14.83	13,195	19,096	19,096	18	347,542	20,173	19,986	18.05	360,737
៦	ម្លឺន	2,949	2,373	10.03	23,804	347	250	20	4,880	3,296	2,623	10.94	28,684
៧	តាដើន	12,796	8,570	14.75	126,378	230	205	10	2,090	13,026	8,775	14.64	128,468
៨	ស្វាយ	143,876	121,471	17.38	2,111,206	9,617	7,486	15	115,616	153,493	128,957	17.27	2,226,822
៩	ផ្លែទឹកដោះ	776	748	7.44	5,565	-	-	-	0	776	748	7.44	5,565
១០	ល្មុត	2,965	2,889	13.25	38,288	-	-	-	-	2,965	2,889	13.25	38,288
១១	ល្មើ	1,610	213	3.31	706	143	55	2	113	1,753	268	3.05	819
១២	មង្គុត	2,116	1,530	2.25	3,447	-	-	-	0	2,116	1,530	2.25	3,447
១៣	ទុរេន	13,499	9,233	16.20	149,580	1,374	88	20	1,762	14,873	9,321	16.24	151,342
១៤	ខ្នុរ	3,780	3,227	17.04	55,001	316	316	2	528	4,096	3,543	-	55,529
១៥	ទៀប	2,222	1,805	8.40	15,170	35	35	20	700	2,257	1,840	8.63	15,870
១៦	ទៀបបារាំង	158	147	7.63	1,121	-	-	-	-	158	147	7.63	1,121
១៧	ក្រូចពោធិ៍សាត់	9,698	6,842	21.49	147,064	70	20	16	320	9,768	6,862	21.48	147,384
១៨	ក្រូចថ្លុង	958	844	36.77	31,036	325	249	21	5,188	1,283	1,093	33.14	36,224
១៩	ក្រូចភ្លិច	299	293	10.20	2,988	15	15	15	225	314	308	10.43	3,213
២០	ក្រូចឆ្មារ	1,261	1,065	8.43	8,978	-	-	-	-	1,261	1,065	8.43	8,978
២១	ល្មុង	742	732	21.98	16,092	-	-	-	-	742	732	21.98	16,092
២២	កាហ្វេ	551	410	3.12	1,278	145	135	0	36	696	545	2.41	1,314

ល.រ	មុខដំណាំ	ដាំជាលក្ខណៈគ្រួសារ				ដាំជាលក្ខណៈក្រុមហ៊ុន				សរុប			
		ផ្ទៃដីដាំដុះបាន (ហិកត)	ផ្ទៃដីដាំដុះបានទទួលផល (ហិកត)	ទិន្នផល (ត/ហិកត)	បរិមាណផល (តោន)	ផ្ទៃដីដាំដុះបាន (ហិកត)	ផ្ទៃដីដាំដុះបានទទួលផល (ហិកត)	ទិន្នផល (ត/ហិកត)	បរិមាណផល (តោន)	ផ្ទៃដីដាំដុះបាន (ហិកត)	ផ្ទៃដីដាំដុះបានទទួលផល (ហិកត)	ទិន្នផល (ត/ហិកត)	បរិមាណផល (តោន)
២៣	សាវម៉ាវ	1,221	1,107	12.07	13,362	-	-	-	0	1,221	1,107	12.07	13,362
២៤	ក្រូចកែវ	1,424	1,231	10.02	12,334	-	-	-	-	1,424	1,231	10.02	12,334
២៥	ពុទ្រា	339	309	9.09	2,803	-	-	-	-	339	309	9.09	2,803
២៦	ម្នាស់	1,384	1,271	24.42	31,042	46	46	21.90	1,007	1,430	1,317	24.34	32,049
២៧	ម្រេច	6,931	6,625	2.33	15,422	175	169	0.67	113	7,106	6,794	2.29	15,535
២៨	ស្រកានាគ	478	394	10.25	4,040	-	-	-	-	478	394	10.25	4,040
២៩	ទំពាំងបាយជូរ	18	18	4.78	86	-	-	-	-	18	18	0.091	86
៣០	សេដា	3	3	4.00	12	-	-	-	-	3	3	4.00	12
៣១	ខ្នុក	8	8		320	-	-	-	-	8	8	40.00	320
៣២	ដីឆ្នី	26	25	2.52	63	-	-	-	-	26	25	2.52	63
៣៣	ភ្លៀវ	7	7	10.00	70	-	-	-	-	7	7		70
៣៤	កំពឹងរាជ្យ	20	16	8.19	131	-	-	-	-	20	16	8.19	131
៣៥	គូលេន	13	13	20.46	266	-	-	-	-	13	13	20.46	266
៣៦	ជ័រ	13	13	1.50	20	-	-	-	-	13	13	1.50	20
៣៧	ប៊ែរ	731	598	11.71	7,001	-	-	-	-	731	598	11.71	7,001
៣៨	ចំប៉ាដក់	29	29	24.45	709	-	-	-	-	29	29	24.45	709
៣៩	សណ្តែកផ្កាយ	-	-	-	-	-	-	-	-	-	-	-	-
៤០	បូស្សីផ្អែម	151	136	5.65	765	-	-	-	-	151	136	5.65	765
៤១	ល្អុងប្រេង	-	-	-	-	-	-	-	-	-	-	-	-
៤២	ត្រីង	-	-	-	-	-	-	-	-	-	-	-	-
៤៣	កាកាវ	142	48	7.28	349	177	17	5.35	91	319	65	6.78	440
៤៤	ផាសិន	40	30	5.97	179	-	-	-	-	40	30	5.97	179
សរុបរួម ៤៤		900,860	807,481	5.77	4,661,369	90,584	59,650		988,862	991,444	867,131		5,650,231

ស្ថិតិចំនួនសត្វបត្យាធនដំបូងជាលក្ខណៈគ្រួសារ តាមរាជធានី-ខេត្ត ឆ្នាំ២០២៥

ឧបសម្ព័ន្ធទី ១៥

ល.រ	រាជធានី ខេត្ត	គោ (ក្បាល)					ក្របី (ក្បាល)				សរុប គោ ក្របី	សរុប កម្លាំងអូស ទាញ	សេះ (ក្បាល)			
		សរុប	ញី	ឈ្មោល	បា	កម្លាំង អូសទាញ	សរុប	ញី	ឈ្មោល	កម្លាំង អូសទាញ			សរុប	ញី	ឈ្មោល	កម្លាំង អូសទាញ
01	បន្ទាយមានជ័យ	125,259	74,921	48,987	1,351	507	16,041	8,472	7,569	556	141,300	1,063	6	1	5	-
02	បាត់ដំបង	185,593	109,578	75,363	652	246	1,785	958	827	58	187,378	304	27	13	14	16
03	កំពង់ចាម	174,375	105,229	68,431	715	2,658	25,889	14,929	10,960	262	200,264	2,920	793	449	344	567
04	កំពង់ឆ្នាំង	259,476	133,813	125,252	411	322	42,919	25,684	17,235	55	302,395	377	21	9	12	3
05	កំពង់ស្ពឺ	252,129	145,247	105,979	903	151	1,554	897	657	102	253,683	253	9	6	3	-
06	កំពង់ធំ	181,813	95,382	86,135	296	26,842	53,202	28,002	25,200	19,590	235,015	46,432	18	8	10	18
07	កំពត	144,806	76,022	68,296	488	-	8,115	4,942	3,173	-	152,921	-	124	68	56	124
08	កណ្តាល	38,716	26,241	12,118	357	-	1,644	1,048	596	-	40,360	-	141	76	65	-
09	កោះកុង	10,176	5,996	4,163	17	192	10,014	5,782	4,232	241	20,190	433	4	3	1	-
10	ក្រចេះ	79,500	48,531	30,495	474	-	33,686	20,784	12,902	-	113,186	-	23	10	13	-
11	មណ្ឌលគិរី	24,747	14,903	9,817	27	-	13,504	9,722	3,782	-	38,251	-	27	17	10	-
12	ភ្នំពេញ	3,628	1,850	1,750	28	296	100	37	63	-	3,728	296	19	4	15	-
13	ព្រះវិហារ	77,886	43,358	34,021	507	22,017	11,446	5,928	5,518	23,131	89,332	45,148	-	-	-	-
14	ព្រៃវែង	363,735	239,180	123,216	1,339	-	18,264	11,890	6,374	-	381,999	-	13	-	13	12
15	ពោធិសាត់	79,943	52,332	27,188	423	-	37,898	20,483	17,415	-	117,841	-	5	1	4	-
16	រតនគិរី	43,859	28,608	15,193	58	1	13,084	8,406	4,678	-	56,943	1	8	3	5	-
17	សៀមរាប	214,714	104,380	110,064	270	2,300	32,700	17,076	15,624	700	247,414	3,000	35	11	24	-
18	ព្រះសីហនុ	8,892	3,806	5,046	40	-	5,230	2,960	2,270	-	14,122	-	-	-	-	-
19	ស្ទឹងត្រែង	38,337	24,801	13,511	25	-	17,006	10,779	6,227	-	55,343	-	-	-	-	-
20	ស្វាយរៀង	206,742	116,121	90,098	523	-	64,889	39,782	25,107	-	271,631	-	10	6	4	-
21	តាកែវ	225,383	142,613	82,109	661	9,758	4,965	3,463	1,502	181	230,348	9,939	11	5	6	-
22	ឧត្តរមានជ័យ	40,629	21,534	18,960	135	540	5,260	2,456	2,804	2	45,889	542	-	-	-	-
23	កែប	9,746	5,282	4,458	6	4	265	146	119	2	10,011	6	15	8	7	9
24	ប៉ៃលិន	17,790	9,092	8,535	163	-	30	20	10	-	17,820	-	5	3	2	-
25	ត្បូងឃ្មុំ	84,300	50,000	33,700	600	-	16,800	10,500	6,300	-	101,100	-	150	85	65	88
សរុប		2,892,174	1,678,820	1,202,885	10,469	65,834	436,290	255,146	181,144	44,880	3,328,464	110,714	1,464	786	678	837
តួលេខផ្ទាំងមុន		3,001,366	1,765,797	1,225,801	9,768	43,668	450,778	267,165	183,613	26,282	3,452,144	69,950	3,114	1,681	1,433	1,272
ប្រៀបធៀប		-109,192	-86,977	-22,916	701	22,166	-14,488	-12,019	-2,469	18,598	-123,680	40,764	-1,650	-895	-755	-435

ស្ថិតិបំណុលសក្ខីបត្យប្បទានតូចចិញ្ចឹមជាលក្ខណៈគ្រួសារ តាមរាជធានី-ខេត្ត ឆ្នាំ២០២៥

ឧបសម្ព័ន្ធទី ១៦

ល.រ	រាជធានី ខេត្ត	ផ្នែក					រៀប			ពពែ			ទន្សាយ		
		សរុប	បា	មេ	សាច់	កូន	សរុប	ឈ្មោល	ញី	សរុប	ឈ្មោល	ញី	សរុប	ឈ្មោល	ញី
01	បន្ទាយមានជ័យ	96,621	770	7,696	45,377	42,778	153	63	90	4,578	1,170	3,408	15	4	11
02	បាត់ដំបង	45,095	303	4,117	24,183	16,492	556	177	379	7,138	2,182	4,956	41	13	28
03	កំពង់ចាម	63,681	249	3,250	32,146	28,036	192	73	119	6,987	2,027	4,960	204	89	115
04	កំពង់ឆ្នាំង	161,936	235	9,351	73,304	79,046	70	15	55	4,005	935	3,070	55	15	40
05	កំពង់ស្ពឺ	27,605	130	3,223	24,252	-	43	18	25	2,227	1,075	1,152	-	-	-
06	កំពង់ធំ	42,698	149	4,209	22,181	16,159	49	5	44	450	138	312	1	-	1
07	កំពត	111,622	303	5,976	70,194	35,149	344	108	236	3,073	1,165	1,908	478	173	305
08	កណ្តាល	16,732	159	1,894	8,736	5,943	668	221	447	3,623	1,250	2,373	26	14	12
09	កោះកុង	4,521	36	215	1,799	2,471	19	5	14	317	49	268	-	-	-
10	ក្រចេះ	25,843	262	1,431	14,309	9,841	90	27	63	858	237	621	-	-	-
11	មណ្ឌលគិរី	9,239	64	757	5,254	3,164	108	18	90	292	69	223	47	10	37
12	ភ្នំពេញ	1,262	10	111	753	388	50	21	29	142	60	82	1,000	510	490
13	ព្រះវិហារ	130,417	366	18,628	51,620	59,803	61	20	41	1,609	654	955	42	14	28
14	ព្រៃវែង	31,141	446	1,972	6,739	21,984	82	18	64	3,120	184	2,936	42	7	35
15	ពោធិសាត់	33,751	109	1,819	18,603	13,220	22	4	18	168	34	134	-	-	-
16	រតនគិរី	27,607	60	5,934	7,860	13,753	80	38	42	1,259	385	874	16	7	9
17	សៀមរាប	61,563	258	4,895	26,185	30,225	47	13	34	570	100	470	-	-	-
18	ព្រះសីហនុ	22,227	-	-	22,227	-	-	0	0	135	20	115	-	-	-
19	ស្ទឹងត្រែង	34,215	243	1,217	21,317	11,438	87	35	52	1,767	785	982	-	-	-
20	ស្វាយរៀង	78,249	282	6,524	41,926	29,517	-	-	-	45	12	33	49	31	18
21	តាកែវ	236,419	390	13,489	143,298	79,242	106	16	90	1,462	348	1,114	-	-	-
22	ឧត្តរមានជ័យ	4,573	540	1,449	1,229	1,355	9,130	135	8,995	20,478	9,965	10,513	542	542	-
23	កែប	3,104	4	111	1,475	1,514	68	30	38	254	90	164	-	-	-
24	ប៉ៃលិន	24,650	30	734	11,674	12,212	250	11	239	3,470	1,045	2,425	-	-	-
25	ត្បូងឃ្មុំ	29,800	100	2,400	18,700	8,600	655	250	405	3,840	1,300	2,540	-	-	-
សរុប		1,324,571	5,498	101,402	695,341	522,330	12,930	1,321	11,609	71,867	25,279	46,588	2,558	1,429	1,129
តួលេខផ្គត់ផ្គង់		1,259,503	5,377	109,454	654,897	489,775	7,490	2,271	5,219	56,863	15,869	40,994	1,999	911	1,088
ប្រៀបធៀប		65,068	121	-8,052	40,444	32,555	5,440	-950	6,390	15,004	9,410	5,594	559	518	41

ស្ថិតិចំនួនសក្ខីបុគ្គលិក និងសក្ខីបុគ្គលិកស្នើសុំសេវាសាងសង់ស្រូវសារ តាមរាជធានី -ខេត្ត ឆ្នាំ២០២៥

ឧបសម្ព័ន្ធទី ១៧

ល.រ	រាជធានី ខេត្ត	ឃុំ (សំបុក)	មាន				ទា				សរុប មាន-ទា	ក្លាន	ព្រាប	ត្រួច	ប្តីណេ	ទូរគី	អូរទ្រីស	បក្សី ផ្សេងៗ	សរុបបក្សី
			មានស្រែ	មានសាច់	មានស៊ុត	សរុប	ទាសាច់	ទាស៊ុត	ទាភាប៉ា	សរុប									
01	បន្ទាយមានជ័យ	30	904,212	143,496	97,510	1,145,218	66,571	409,301	79,947	555,819	1,701,037	5,098	6,139	2,180	-	-	-	-	1,714,454
02	បាត់ដំបង	-	1,447,096	55,949	4,570	1,507,615	49,171	232,548	92,665	374,384	1,881,999	14,588	2,261	1,200	-	-	7	-	1,900,055
03	កំពង់ចាម	100	794,015	89,048	3,445	886,508	123,063	479,213	51,176	653,452	1,539,960	5,377	6,535	150	-	-	-	-	1,552,022
04	កំពង់ឆ្នាំង	-	2,884,197	6,700	1,688	2,892,585	399,782	390,622	45,846	836,250	3,728,835	2,265	1,218	-	-	-	-	-	3,732,318
05	កំពង់ស្ពឺ	-	899,870	123,769	55,039	1,078,678	93,505	70,737	15,272	179,514	1,258,192	1,601	3,816	-	-	-	-	-	1,263,609
06	កំពង់ធំ	-	998,343	57,544	11,993	1,067,880	87,561	425,651	31,588	544,800	1,612,680	3,078	960	4,525	-	-	-	-	1,621,243
07	កំពត	-	2,235,024	2,080	-	2,237,104	101,059	410,141	82,701	593,901	2,831,005	9,704	4,650	10,229	-	-	-	-	2,855,588
08	កណ្តាល	-	1,119,806	7,282	65,475	1,192,563	22,935	470,141	42,158	535,234	1,727,797	1,923	3,111	3,322	243	59	67	-	1,736,522
09	កោះកុង	-	114,662	-	-	114,662	3,332	3,008	6,377	12,717	127,379	1,218	2,037	-	12	-	8	-	130,654
10	ក្រចេះ	-	219,976	160	194	220,330	3,317	5,248	20,769	29,334	249,664	4,444	30	-	-	10	-	-	254,148
11	មណ្ឌលគិរី	-	73,766	-	-	73,766	-	2,935	349	3,284	77,050	151	104	-	-	14	24	-	77,343
12	ភ្នំពេញ	-	60,188	43,858	72,100	176,146	-	30,856	858	31,714	207,860	298	-	-	-	-	-	-	208,158
13	ព្រះវិហារ	-	372,373	28,954	66,261	467,588	20,879	5,022	10,229	36,130	503,718	692	786	750	11	4	-	-	505,961
14	ព្រៃវែង	-	2,731,119	2,509	48,880	2,782,508	-	1,404,131	5,362	1,409,493	4,192,001	18,964	22,036	2,724	8	9	6	-	4,235,748
15	ពោធិ៍សាត់	-	977,149	50,690	3,230	1,031,069	8,461	148,556	28,336	185,353	1,216,422	2,518	3,560	-	-	-	-	-	1,222,500
16	រតនគិរី	-	189,087	-	-	189,087	23	8,094	23,820	31,937	221,024	681	1,265	412	-	38	58	-	223,478
17	សៀមរាប	-	1,887,120	-	-	1,887,120	237,215	526,820	99,005	863,040	2,750,160	4,465	580	-	-	-	-	5,045	2,760,250
18	ព្រះសីហនុ	-	55,338	-	-	55,338	-	3,150	750	3,900	59,238	814	730	450	-	-	120	-	61,352
19	ស្ទឹងត្រែង	-	129,817	6,892	1,800	138,509	15,357	4,797	13,451	33,605	172,114	607	120	-	-	-	-	-	172,841
20	ស្វាយរៀង	-	1,644,072	36,281	6,170	1,686,523	73,271	17,079	193,945	284,295	1,970,818	4,753	7,006	2,184	-	-	5	5	1,984,771
21	តាកែវ	-	2,543,041	-	-	2,543,041	321,800	361,800	217,572	901,172	3,444,213	26,912	-	-	-	-	-	-	3,471,125
22	ឧត្តរមានជ័យ	-	560,492	-	-	560,492	34,029	51,770	18,420	104,219	664,711	1,958	-	-	-	-	-	-	666,669
23	កែប	-	102,014	-	-	102,014	4,702	1,043	1,940	7,685	109,699	123	-	246	-	-	-	-	110,068
24	ប៉ៃលិន	66	179,837	51,332	6,241	237,410	524	295	9,861	10,680	248,090	532	480	498	-	-	-	-	249,600
25	ត្បូងឃ្មុំ	65	837,500	-	-	837,500	43,600	28,800	35,000	107,400	944,900	3,400	605	2,700	-	-	-	-	951,605
សរុប		261	23,960,114	706,544	444,596	25,111,254	1,710,157	5,491,758	1,127,397	8,329,312	33,440,566	116,164	68,029	31,570	274	134	295	5,050	33,662,082
តួលេខផ្ទៃមុន		360	25,338,607	1,464,641	300,014	27,103,262	1,483,020	5,037,589	1,103,278	7,623,887	34,727,149	193,714	58,556	23,760	6,528	400	102	5,123	35,015,332
ប្រៀបធៀប		-99	-1,378,493	-758,097	144,582	-1,992,008	227,137	454,169	24,119	705,425	-1,286,583	-77,550	9,473	7,810	-6,254	-266	193	-73	-1,353,250

ស្ថិតិកសិដ្ឋានវិស្វកម្មសត្វ លក្ខណៈពាណិជ្ជកម្ម ឆ្នាំ២០២៥

ឧបសម្ព័ន្ធទី ១៨

ល.រ	រាជធានី-ខេត្ត	គោ		គោយកទឹកដោះ		ក្របី		សេះ		ជ្រូកសាច់		ជ្រូកពូជ		សរុបជ្រូក		ចៀម		ពពែ		ទន្សាយ	
		កសិដ្ឋាន	ក្បាល	កសិដ្ឋាន	ក្បាល	កសិដ្ឋាន	ក្បាល	កសិដ្ឋាន	ក្បាល	កសិដ្ឋាន	ក្បាល	កសិដ្ឋាន	ក្បាល	កសិដ្ឋាន	ក្បាល	កសិដ្ឋាន	ក្បាល	កសិដ្ឋាន	ក្បាល	កសិដ្ឋាន	ក្បាល
01	បន្ទាយមានជ័យ	28	3,966	-	-	-	-	-	-	17	28,549	1	1,702	18	30,251	-	-	1	250	-	-
02	បាត់ដំបង	12	7,225	-	-	-	-	-	-	14	33,003	3	45,231	17	78,234	-	-	-	-	-	-
03	កំពង់ចាម	1	150	-	-	-	-	-	-	34	115,450	3	62,420	37	177,870	-	-	-	-	-	-
04	កំពង់ឆ្នាំង	4	3,310	-	-	-	-	-	-	25	137,900	3	74,230	28	212,130	1	1,000	-	-	-	-
05	កំពង់ស្ពឺ	4	1,755	-	-	-	-	-	-	193	423,159	51	945,453	244	1,368,612	-	-	1	300	-	-
06	កំពង់ធំ	2	343	-	-	-	-	-	-	25	80,750	1	7,815	26	88,565	-	-	-	-	-	-
07	កំពត	1	200	-	-	-	-	-	-	16	96,545	11	245,819	27	342,364	-	-	-	-	-	-
08	កណ្តាល	1	200	1	205	-	-	-	-	6	23,740	1	14,469	7	38,209	-	-	1	2,000	-	-
09	កោះកុង	-	-	-	-	-	-	0	0	4	1,500	-	-	4	1,500	-	-	-	-	-	-
10	ក្រចេះ	4	36,318	-	-	-	-	-	-	4	16,010	1	62,464	5	78,474	-	-	-	-	-	-
11	មណ្ឌលគិរី	1	100	-	-	1	100	-	-	-	-	-	-	-	-	-	-	-	-	-	-
12	ភ្នំពេញ	-	-	1	82	-	-	1	5	-	-	-	-	-	-	-	-	-	-	1	1,000
13	ព្រះវិហារ	-	-	1	120	-	-	-	-	7	16,600	1	856	8	17,456	-	-	-	-	-	-
14	ព្រៃវែង	-	-	-	-	-	-	-	-	-	-	1	4,613	1	4,613	-	-	-	-	-	-
15	ពោធិសាត់	3	1,725	-	-	-	-	-	-	10	51,680	-	-	10	51,680	-	-	-	-	-	-
16	រតនគិរី	7	38,844	-	-	-	-	-	-	1	2,480	-	-	1	2,480	-	-	-	-	-	-
17	សៀមរាប	3	335	-	-	-	-	-	-	51	117,770	1	20,030	52	137,800	-	-	-	-	-	-
18	ព្រះសីហនុ	-	-	-	-	-	-	0	0	8	111,430	2	128,938	10	240,368	1	70	-	-	-	-
19	ស្ទឹងត្រែង	1	120	-	-	-	-	-	-	6	16,538	2	1,023	8	17,561	-	-	-	-	-	-
20	ស្វាយរៀង	7	768	-	-	1	115	-	-	4	9,860	-	-	4	9,860	-	-	-	-	-	-
21	តាកែវ	1	941	1	1,321	-	-	-	-	49	250,310	4	70,494	53	320,804	-	-	-	-	-	-
22	ឧត្តរមានជ័យ	-	-	-	-	-	-	-	-	-	-	-	-	-	-	-	-	-	-	-	-
23	កែប	1	138	-	-	-	-	1	16	2	5,200	-	-	2	5,200	-	-	-	-	-	-
24	ប៉ៃលិន	-	-	-	-	-	-	-	-	1	5,295	-	-	1	5,295	-	-	-	-	-	-
25	ត្បូងឃ្មុំ	3	700	-	-	-	-	-	-	24	68,147	2	33,825	26	101,972	-	-	-	-	-	-
សរុប		84	97,138	4	1,728	2	215	2	21	501	1,611,916	88	1,719,382	589	3,331,298	2	1,070	3	2,550	1	1,000
តួលេខផ្គត់ផ្គង់		90	53,003	4	1,287	2	250	2	20	532	1,591,711	92	1,213,241	624	2,804,952	2	1,070	7	3,458	1	900
ប្រៀបធៀប		-6	44,135	-	441	-	-35	-	1	-31	20,205	-4	506,141	-35	526,346	0	0	-4	-908	0	100

ស្ថិតិកសិដ្ឋានវិញ្ញាបនបត្រ លក្ខណៈពាណិជ្ជកម្ម ឆ្នាំ២០២៥

ឧបសម្ព័ន្ធទី ១៩

ល.រ	រាជធានី-ខេត្ត	ឃុំ		មានសាច់		មានស៊ុត		មានពូជ (សាច់ ឬស៊ុត)		សរុបមាន		ទាសាច់		ទាស៊ុត		សរុបទា		ក្រុម	
		កសិដ្ឋាន	សំបុក	កសិដ្ឋាន	ក្បាល	កសិដ្ឋាន	ក្បាល	កសិដ្ឋាន	ក្បាល	កសិដ្ឋាន	ក្បាល	កសិដ្ឋាន	ក្បាល	កសិដ្ឋាន	ក្បាល	កសិដ្ឋាន	ក្បាល	កសិដ្ឋាន	ក្បាល
01	បន្ទាយមានជ័យ	2	300	16	281,920	1	8,000	-	-	17	289,920	-	-	27	421,800	27	421,800	-	-
02	បាត់ដំបង	-	-	14	1,458,900	1	50,000	-	-	15	1,508,900	-	-	-	-	-	-	2	40,000
03	កំពង់ចាម	2	300	31	2,490,792	-	-	2	204,000	33	2,694,792	1	20,000	-	-	1	20,000	-	-
04	កំពង់ឆ្នាំង	-	-	14	1,705,480	1	3,000	1	32,000	16	1,740,480	1	-	6	37,000	7	37,000	-	-
05	កំពង់ស្ពឺ	-	-	199	6,222,424	11	379,000	5	889,900	215	7,491,324	1	-	-	-	1	-	-	-
06	កំពង់ធំ	-	-	27	1,432,680	1	11,200	-	-	28	1,443,880	-	-	23	211,500	23	211,500	-	-
07	កំពត	-	-	9	501,360	1	17,000	-	-	10	518,360	-	-	1	15,000	1	15,000	-	-
08	កណ្តាល	-	-	11	820,400	9	364,000	-	-	20	1,184,400	-	-	5	74,000	5	74,000	-	-
09	កោះកុង	-	-	-	-	1	2,000	0	0	1	2,000	-	-	-	-	-	-	-	-
10	ក្រចេះ	-	-	9	314,840	-	-	-	-	9	314,840	-	-	-	-	-	-	-	-
11	មណ្ឌលគិរី	-	-	-	-	-	-	-	-	-	-	-	-	-	-	-	-	-	-
12	ភ្នំពេញ	-	-	5	106,951	-	-	6	75,350	11	182,301	-	-	-	-	-	-	-	-
13	ព្រះវិហារ	-	-	10	454,500	-	-	-	-	10	454,500	-	-	-	-	-	-	-	-
14	ព្រៃវែង	-	-	1	8,700	4	48,880	-	-	5	57,580	-	-	-	-	-	-	-	-
15	ពោធិ៍សាត់	-	-	14	639,633	-	-	-	-	14	639,633	-	-	13	120,000	13	120,000	-	-
16	រតនគិរី	1	600	11	323,302	-	-	-	-	11	323,302	-	-	2	11,500	2	11,500	-	-
17	សៀមរាប	-	-	81	2,958,132	6	72,500	1	1,000	88	3,031,632	-	-	-	-	-	-	-	-
18	ព្រះសីហនុ	-	-	1	129,600	-	-	8	10,855	9	140,455	-	-	22	40,070	22	40,070	-	-
19	ស្ទឹងត្រែង	-	-	4	948,513	-	-	-	-	4	948,513	-	-	-	-	-	-	-	-
20	ស្វាយរៀង	-	-	-	-	-	-	3	4,100	3	4,100	-	-	-	-	-	-	-	-
21	តាកែវ	-	-	35	906,400	1	180,000	-	-	36	1,086,400	-	-	-	-	-	-	-	-
22	ឧត្តរមានជ័យ	-	-	-	-	-	-	-	-	-	-	-	-	-	-	-	-	-	-
23	កែប	-	-	-	-	-	-	0	0	-	-	-	-	-	-	-	-	-	-
24	ថ្មប៉ៃលិន	1	120	2	210,000	1	70,000	-	-	3	280,000	-	-	-	-	-	-	-	-
25	ត្បូងឃ្មុំ	-	-	68	1,754,700	1	7,000	-	-	69	1,761,700	-	-	3	10,000	3	10,000	-	-
សរុប		6	1,320	562	23,669,227	39	1,212,580	26	1,217,205	627	26,099,012	3	20,000	102	940,870	105	960,870	2	40,000
តូលេខផ្កាមុន		7	1,210	568	23,598,302	48	912,140	22	1,043,005	638	25,553,447	2	45,000	98	900,570	100	945,570	2	40,000
ប្រៀបធៀប		-1	110	-6	70,925	-9	300,440	4	174,200	-11	545,565	1	-25,000	4	40,300	5	15,300	0	0

ស៊ីតិកសិដ្ឋានវិញ្ញាបនបត្រសកលក្នុងនាមៈគ្រួសារ និងពាណិជ្ជកម្ម ឆ្នាំ២០២៥

ឧបសម្ព័ន្ធទី ២០

ល.រ	រាជធានី-ខេត្ត	គោ (ក្បាល)			ក្របី (ក្បាល)			សេះ (ក្បាល)			ជ្រូក (ក្បាល)			ចៀម (ក្បាល)		
		គ្រួសារ	ក.ដ្ឋាន	សរុប	គ្រួសារ	ក.ដ្ឋាន	សរុប	គ្រួសារ	ក.ដ្ឋាន	សរុប	គ្រួសារ	ក.ដ្ឋាន	សរុប	គ្រួសារ	ក.ដ្ឋាន	សរុប
01	បន្ទាយមានជ័យ	125,259	3,966	129,225	16,041	-	16,041	6	-	6	96,621	30,251	126,872	153	-	153
02	បាត់ដំបង	185,593	7,225	192,818	1,785	-	1,785	27	-	27	45,095	78,234	123,329	556	-	556
03	កំពង់ចាម	174,375	150	174,525	25,889	-	25,889	793	-	793	63,681	177,870	241,551	192	-	192
04	កំពង់ឆ្នាំង	259,476	3,310	262,786	42,919	-	42,919	21	-	21	161,936	212,130	374,066	70	1,000	1,070
05	កំពង់ស្ពឺ	252,129	1,755	253,884	1,554	-	1,554	9	-	9	27,605	1,368,612	1,396,217	43	-	43
06	កំពង់ធំ	181,813	343	182,156	53,202	-	53,202	18	-	18	42,698	88,565	131,263	49	-	49
07	កំពត	144,806	200	145,006	8,115	-	8,115	124	-	124	111,622	342,364	453,986	344	-	344
08	កណ្តាល	38,716	405	39,121	1,644	-	1,644	141	-	141	16,732	38,209	54,941	668	-	668
09	កោះកុង	10,176	-	10,176	10,014	-	10,014	4	0	4	4,521	1,500	6,021	19	-	19
10	ក្រចេះ	79,500	36,318	115,818	33,686	-	33,686	23	-	23	25,843	78,474	104,317	90	-	90
11	មណ្ឌលគិរី	24,747	100	24,847	13,504	100	13,604	27	-	27	9,239	-	9,239	108	-	108
12	ភ្នំពេញ	3,628	82	3,710	100	-	100	19	5	24	1,262	-	1,262	50	-	50
13	ព្រះវិហារ	77,886	120	78,006	11,446	-	11,446	-	-	-	130,417	17,456	147,873	61	-	61
14	ព្រៃវែង	363,735	-	363,735	18,264	-	18,264	13	-	13	31,141	4,613	35,754	82	-	82
15	ពោធិសាត់	79,943	1,725	81,668	37,898	-	37,898	5	-	5	33,751	51,680	85,431	22	-	22
16	រតនគិរី	43,859	38,844	82,703	13,084	-	13,084	8	-	8	27,607	2,480	30,087	80	-	80
17	សៀមរាប	214,714	335	215,049	32,700	-	32,700	35	-	35	61,563	137,800	199,363	47	-	47
18	ព្រះសីហនុ	8,892	-	8,892	5,230	-	5,230	0	0	-	22,227	240,368	262,595	-	70	70
19	ស្ទឹងត្រែង	38,337	120	38,457	17,006	-	17,006	-	-	-	34,215	17,561	51,776	87	-	87
20	ស្វាយរៀង	206,742	768	207,510	64,889	115	65,004	10	-	10	78,249	9,860	88,109	-	-	-
21	តាកែវ	225,383	2,262	227,645	4,965	-	4,965	11	-	11	236,419	320,804	557,223	106	-	106
22	ឧត្តរមានជ័យ	40,629	-	40,629	5,260	-	5,260	-	-	-	4,573	-	4,573	9,130	-	9,130
23	កែប	9,746	138	9,884	265	-	265	15	16	31	3,104	5,200	8,304	68	-	68
24	ប៉ៃលិន	17,790	-	17,790	30	-	30	5	-	5	24,650	5,295	29,945	250	-	250
25	ត្បូងឃ្មុំ	84,300	700	85,000	16,800	-	16,800	150	-	150	29,800	101,972	131,772	655	-	655
សរុប		2,892,174	98,866	2,991,040	436,290	215	436,505	1,464	21	1,485	1,324,571	3,331,298	4,655,869	12,930	1,070	14,000
តូលេខផ្ទាំងមុន		3,001,366	54,290	3,055,656	450,778	250	451,028	3,114	20	3,134	1,259,503	2,804,952	4,064,455	7,490	1,070	8,560
ប្រៀបធៀប		-109,192	44,576	-64,616	-14,488	-35	-14,523	-1,650	1	-1,649	65,068	526,346	591,414	5,440	0	5,440

ស្ថិតិកសិដ្ឋានវិស្វកម្មសក្តានុពលក្រសួង និងពាណិជ្ជកម្ម ឆ្នាំ២០២៥

ឧបសម្ព័ន្ធទី ២១

ល.រ	រាជធានី-ខេត្ត	ព័ត (ក្បាល)			ទន្សាយ (ក្បាល)			សក្តានុពល (ក្បាល)			សរុបរួម	ឃុំ (សំបុក)		
		គ្រួសារ	ក.ដ្ឋាន	សរុប	គ្រួសារ	ក.ដ្ឋាន	សរុប	គ្រួសារ	ក.ដ្ឋាន	សរុប		គ្រួសារ	ក.ដ្ឋាន	សរុប
01	បន្ទាយមានជ័យ	4,578	250	4,828	15	-	15	1,714,454	711,720	2,426,174	2,703,314	30	300	330
02	បាត់ដំបង	7,138	-	7,138	41	-	41	1,900,055	1,548,900	3,448,955	3,774,649	-	-	-
03	កំពង់ចាម	6,987	-	6,987	204	-	204	1,552,022	2,714,792	4,266,814	4,716,955	100	300	400
04	កំពង់ឆ្នាំង	4,005	-	4,005	55	-	55	3,732,318	1,777,480	5,509,798	6,194,720	-	-	-
05	កំពង់ស្ពឺ	2,227	300	2,527	-	-	-	1,263,609	7,491,324	8,754,933	10,409,167	-	-	-
06	កំពង់ធំ	450	-	450	1	-	1	1,621,243	1,655,380	3,276,623	3,643,762	-	-	-
07	កំពត	3,073	-	3,073	478	-	478	2,855,588	533,360	3,388,948	4,000,074	-	-	-
08	កណ្តាល	3,623	2,000	5,623	26	-	26	1,736,522	1,258,400	2,994,922	3,097,086	-	-	-
09	កោះកុង	317	-	317	-	-	-	130,654	2,000	132,654	159,205	-	-	-
10	ក្រចេះ	858	-	858	-	-	-	254,148	314,840	568,988	823,780	-	-	-
11	មណ្ឌលគិរី	292	-	292	47	-	47	77,343	-	77,343	125,507	-	-	-
12	ភ្នំពេញ	142	-	142	1,000	1,000	2,000	208,158	182,301	390,459	397,747	-	-	-
13	ព្រះវិហារ	1,609	-	1,609	42	-	42	505,961	454,500	960,461	1,199,498	-	-	-
14	ព្រៃវែង	3,120	-	3,120	42	-	42	4,235,748	57,580	4,293,328	4,714,338	-	-	-
15	ពោធិសាត់	168	-	168	-	-	-	1,222,500	759,633	1,982,133	2,187,325	-	-	-
16	រតនគិរី	1,259	-	1,259	16	-	16	223,478	334,802	558,280	685,517	-	600	600
17	សៀមរាប	570	-	570	-	-	-	2,760,250	3,031,632	5,791,882	6,239,646	-	-	-
18	ព្រះសីហនុ	135	-	135	-	-	-	61,352	180,525	241,877	518,799	-	-	-
19	ស្ទឹងត្រែង	1,767	-	1,767	-	-	-	172,841	948,513	1,121,354	1,230,447	-	-	-
20	ស្វាយរៀង	45	-	45	49	-	49	1,984,771	4,100	1,988,871	2,349,598	-	-	-
21	តាកែវ	1,462	-	1,462	-	-	-	3,471,125	1,086,400	4,557,525	5,348,937	-	-	-
22	ឧត្តរមានជ័យ	20,478	-	20,478	542	-	542	666,669	-	666,669	747,281	-	-	-
23	កែប	254	-	254	-	-	-	110,068	-	110,068	128,874	-	-	-
24	ប៉ៃលិន	3,470	-	3,470	-	-	-	249,600	280,000	529,600	581,090	66	120	186
25	ត្បូងឃ្មុំ	3,840	-	3,840	-	-	-	951,605	1,771,700	2,723,305	2,961,522	65	-	65
សរុប		71,867	2,550	74,417	2,558	1,000	3,558	33,662,082	27,099,882	60,761,964	68,938,838	261	1,320	1,581
តួលេខឆ្នាំមុន		56,863	3,458	60,321	1,999	900	2,899	35,015,332	26,539,017	61,554,349	69,200,402	647	1,200	1,847
ប្រៀបធៀប		15,004	-908	14,096	559	100	659	-1,353,250	560,865	-792,385	-261,564	-386	120	-266

ស្ថិតិការបង្កាត់ពូជគោ និងជ្រូក ដោយសិប្បនិម្មិត ប្រចាំឆ្នាំ២០២៥

ឧបសម្ព័ន្ធទី ២២

ល.រ	រាជធានី ខេត្ត	ការកែលម្អពូជគោ (ក្បាល)							ការកែលម្អពូជជ្រូក (ក្បាល)						
		បង្កាត់តាមធម្មជាតិ				បង្កាត់តាមសិប្បនិម្មិត (AI)			បង្កាត់តាមធម្មជាតិ				បង្កាត់តាមសិប្បនិម្មិត (AI)		
		ចំនួនគោបា បម្រើផលិតកម្ម	ចំនួនមេ បានបង្កាត់	ចំនួនកូនកើត		ចំនួនមេ បានបង្កាត់	ចំនួនកូនកើត		ចំនួនជ្រូកបា បម្រើផលិតកម្ម	ចំនួនមេ បានបង្កាត់	ចំនួនកូនកើត		ចំនួនមេ បានបង្កាត់	ចំនួនកូនកើត	
				សរុប	ញី		សរុប	ញី			សរុប	ញី		សរុប	ញី
01	បន្ទាយមានជ័យ	1,351	35,313	10,594	3,178	195	106	69	770	7,696	42,778	12,833	1,197	4,142	1,928
02	បាត់ដំបង	607	10,032	7,569	3,733	190	145	76	273	1,852	12,019	6,121	3,111	5,751	7,630
03	កំពង់ចាម	715	11,087	9,974	3,987	193	41	13	250	3,214	27,674	19,368	158	1,106	770
04	កំពង់ឆ្នាំង	411	4,262	4,085	2,147	93	29	13	235	4,420	35,395	19,331	2,343	19,263	10,506
05	កំពង់ស្ពឺ	903	46,956	37,565	19,534	18	-	-	130	3,223	19,177	10,547	266	2,394	1,317
06	កំពង់ធំ	296	13,440	8,226	4,279	19	15	7	149	3,056	24,448	14,550	-	-	-
07	កំពត	488	25,312	8,437	3,797	1	-	0	303	3,287	52,589	23,665	12,548	140,057	72,547
08	កណ្តាល	65	875	565	378	-	-	-	38	267	1,503	737	-	-	-
09	កោះកុង	-	-	-	-	-	-	-	-	-	-	-	-	-	-
10	ក្រចេះ	469	10,439	8,370	5,790	-	-	0	172	2,385	20,200	12,150	-	-	-
11	មណ្ឌលគិរី	19	260	239	141	32	30	22	13	150	1,277	584	20	1,798	829
12	ភ្នំពេញ	-	-	-	-	-	-	-	-	-	-	-	-	-	-
13	ព្រះវិហារ	507	1,038	467	311	290	207	-	366	3,726	22,354	-	167	999	-
14	ព្រៃវែង	2,678	32,486	14,878	8,920	48	10	6	261	13,399	28,511	14,255	1,401	13,465	8,321
15	ពោធិ៍សាត់	423	3,023	2,708	1,492	165	111	63	109	1,424	9,870	4,943	422	8,179	4,184
16	រតនគិរី	72	1,517	754	388	18,661	5,107	3,388	60	675	2,655	1,380	33	537	283
17	សៀមរាប	296	7,030	7,030	3,440	57	66	59	279	32,600	32,600	20,900	584	6,010	3,910
18	ព្រះសីហនុ	50	655	305	181	-	-	-	-	-	-	-	5,500	4,500	2,800
19	ស្ទឹងត្រែង	231	9,601	6,332	4,401	12	9	1	268	2,505	8,714	4,542	29	116	46
20	ស្វាយរៀង	296	296	279	165	31	19	9	282	446	937	368	251	637	335
21	តាកែវ	530	8,290	5,289	1,996	64	49	31	451	6,091	33,225	18,273	-	-	-
22	ឧត្តរមានជ័យ	103	-	-	-	77	47	15	59	-	-	-	153	935	398
23	កែប	6	51	15	11	9	-	-	4	53	77	46	-	-	-
24	ប៉ៃលិន	160	3,410	3,290	1,446	76	13	13	18	518	4,260	1,720	298	2,160	450
25	ត្បូងឃ្មុំ	600	31,000	15,200	7,000	1,365	683	413	100	2,400	8,600	2,550	-	-	-
សរុប		11,276	256,373	152,171	76,715	21,596	6,687	4,198	4,590	93,387	388,863	188,863	28,481	212,049	116,254
តូលេខភ្នំមុន		8,704	246,756	138,264	76,017	13,399	6,869	3,728	3,839	56,069	454,216	235,462	25,893	203,580	106,507
ប្រៀបធៀប		2,572	9,617	13,907	698	8,197	-182	470	751	37,318	-65,353	-46,599	2,588	8,469	9,747

ព័ត៌មានតម្លៃសត្វ សាច់ និងផលិតផលសត្វ ឆ្នាំ២០២៥

ឧបសម្ព័ន្ធទី ២៣

ល.រ	ប្រភេទទំនិញ	ឯកតា	តម្លៃតាមខែ (រ)												តម្លៃមធ្យមប្រចាំឆ្នាំ
			មករា	កុម្ភៈ	មីនា	មេសា	ឧសភា	មិថុនា	កក្កដា	សីហា	កញ្ញា	តុលា	វិច្ឆិកា	ធ្នូ	
I. ប្រភេទសត្វស្រស់															
1.1	គោរស	គិ.ក្រិ	9,635	9,733	9,586	9,302	9,152	9,375	9,257	9,275	9,463	9,441	9,602	9,588	9,451
1.2	ក្របីរស	គិ.ក្រិ	9,391	9,479	9,623	9,372	9,035	9,440	9,117	9,147	9,222	9,245	9,414	9,414	9,325
1.3	ជ្រូកសាច់រស់ (នាំចូលពីបរទេស លេខ១)	គិ.ក្រិ													
1.4	ជ្រូកសាច់រស់ (នាំចូលពីបរទេស លេខ២)	គិ.ក្រិ													
1.5	ជ្រូកសាច់រស់ (កសិដ្ឋានក្រុមហ៊ុន)	គិ.ក្រិ	9,718	10,548	9,999	11,092	11,083	11,141	10,356	10,403	10,050	9,203	8,560	8,646	10,067
1.6	ជ្រូកសាច់រស់ (កសិដ្ឋានកសិករ)	គិ.ក្រិ	9,194	9,883	9,167	10,244	10,450	10,242	9,497	9,656	9,497	8,762	8,066	8,034	9,391
1.7	ជ្រូកសាច់រស់ (កសិករចិញ្ចឹម លេខ១)	គិ.ក្រិ	11,116	9,695	9,026	9,972	10,210	10,060	9,964	9,653	9,192	8,640	8,078	8,173	9,482
1.8	ជ្រូកសាច់រស់ (កសិករចិញ្ចឹម លេខ២)	គិ.ក្រិ	8,300	9,100	8,834	9,610	9,997	9,879	9,778	9,491	9,038	8,389	7,818	7,794	9,002
1.9	មាន់សាច់រស់ (ពណ៌ស Avian)	គិ.ក្រិ	7,291	6,823	10,056	6,094	6,339	6,482	6,920	7,218	7,202	6,548	7,050	7,164	7,099
1.10	មាន់សាច់រស់ (ប៊ីសាសន៍)	គិ.ក្រិ	10,023	10,698	9,329	9,574	9,595	9,079	9,254	9,129	9,228	10,058	9,856	9,833	9,638
1.11	មាន់ស្រែរស	គិ.ក្រិ	18,872	18,472	18,393	17,712	18,053	18,075	17,614	17,318	18,119	17,474	17,409	17,409	17,910
1.12	ទាសាច់រស់	គិ.ក្រិ	11,222	10,462	10,493	10,284	10,518	10,149	9,990	9,868	10,022	10,133	9,745	9,745	10,219
1.13	ទាបាច់រស់	គិ.ក្រិ	12,821	12,763	12,750	11,818	12,333	12,310	12,381	12,155	12,400	-	11,807	11,807	11,279
1.14	ក្រូចរស	គិ.ក្រិ	-	-	-	-	-	-	-	-	-	-	-	-	-
II. ប្រភេទសាច់ និងផលិតផលសត្វ															
2.1	សាច់គោ (លេខ១/សាច់ចម្អុក)	គិ.ក្រិ	31,756	31,500	31,964	31,634	31,795	32,364	31,500	31,500	31,190	31,477	31,568	31,614	31,655
2.2	សាច់គោ (លេខ២/សាច់ក្តៅ)	គិ.ក្រិ	29,151	29,026	29,750	29,545	30,068	30,773	29,727	29,773	29,714	30,196	29,750	29,795	29,772
2.3	សាច់គោ (លេខ៣)	គិ.ក្រិ	23,895	23,816	25,464	24,268	23,705	26,045	24,909	24,636	24,952	24,565	24,000	24,091	24,529
2.4	សាច់ក្របី (លេខ១/សាច់ចម្អុក)	គិ.ក្រិ	31,791	30,737	31,500	31,941	31,447	31,868	30,895	31,158	30,735	31,500	31,500	31,500	31,381
2.5	សាច់ក្របី (លេខ២/សាច់ក្តៅ)	គិ.ក្រិ	29,163	28,895	29,250	29,768	29,342	29,395	28,947	29,105	28,912	30,000	29,618	29,618	29,334
2.6	សាច់ក្របី (លេខ៣)	គិ.ក្រិ	24,100	24,000	26,318	24,344	24,583	26,083	25,250	24,583	25,156	24,559	23,719	23,719	24,701
2.7	សាច់ជ្រូក (សាច់ស្ករ)	គិ.ក្រិ	16,318	16,263	16,643	17,793	18,182	18,288	18,159	18,398	18,214	18,772	17,852	17,898	17,732
2.8	សាច់ជ្រូក (សាច់ជាប់ខ្លាញ់)	គិ.ក្រិ	15,400	15,421	16,179	16,702	16,500	17,379	17,379	16,477	16,500	17,065	16,659	16,659	16,527
2.9	សាច់ជ្រូក (សាច់បីជាន់)	គិ.ក្រិ	15,186	15,132	16,286	16,497	16,636	17,606	16,841	16,727	16,738	17,261	16,073	16,073	16,421
2.10	សាច់មាន់ (ពូជ Broiler)	គិ.ក្រិ	9,951	9,605	9,593	9,862	10,770	9,780	10,257	10,674	10,579	10,046	9,934	9,934	10,082
2.11	សាច់មាន់ (ពូជប៊ីសាសន៍)	គិ.ក្រិ	14,733	15,000	13,924	14,346	14,239	13,514	13,682	13,976	14,381	14,239	14,182	14,182	14,200
2.12	សាច់មាន់ (មាន់ស្រែ)	គិ.ក្រិ	25,047	25,842	24,500	24,773	24,523	24,614	24,545	24,190	24,643	24,543	24,568	23,723	24,626
2.13	សាច់ទា (ទាបាប, សំរៅ)	គិ.ក្រិ	14,000	13,125	31,375	23,836	24,875	14,429	23,905	24,338	14,000	0.091	23,917	23,964	19,314
2.14	សាច់ទា (ទាបាប)	គិ.ក្រិ	17,163	17,105	17,571	17,139	16,789	16,705	17,087	16,756	16,494	16,474	16,727	16,773	16,899
2.15	សាច់ក្រូច (ក្រូចចិញ្ចឹម)	គិ.ក្រិ													
2.16	ស៊ុតមាន់ (កសិដ្ឋាន)	គ្រាប់	489	484	474	452	491	433	504	510	499	478	490	492	483
2.17	ស៊ុតមាន់ (មាន់ស្រែ)	គ្រាប់	1,102	1,105	1,039	998	981	1,000	998	1,003	993	1,014	1,035	1,035	1,025
2.18	ស៊ុតទា (សាប/ធម្មតា)	គ្រាប់	533	532	528	509	546	556	554	549	566	747	539	539	558
2.19	ស៊ុតទា (រ៉ែប)	គ្រាប់	672	639	746	718	732	703	730	722	688	707	722	722	708
2.20	ស៊ុតទា (កូន)	គ្រាប់		687	662	662	658	670		687	662	662	675	670	670

ស្ថិតិផ្ទៃដី ផលិតកម្ម និងលំហែរណកម្មកៅស៊ូ ប្រចាំឆ្នាំ២០២៥

ឧបសម្ព័ន្ធទី ២៤

ប្រភេទចម្ការកៅស៊ូ	ផ្ទៃដីដាំដុះកៅស៊ូ(ហិកតា)			ផលិតផលកៅស៊ូស្ងួត(តោន)			នីហែរណកម្មកៅស៊ូស្ងួត			ការប្រើប្រាស់កៅស៊ូក្នុងស្រុក		ទិន្នផល kg/ha/ឆ្នាំ	
	ចៀវជើរ	ថែទាំ	សរុប	ក្រុមហ៊ុន	គ្រួសារ	សរុប	បរិមាណ(តោន)	ចំណូល(ដុល្លារ)	\$/T	បរិមាណ (T)	ទឹកប្រាក់ (USD)		
I - ចម្ការកៅស៊ូសិទ្ធិស្បៀងកម្ពុជា (អរិនិយោគ)													
1	វិទ្យាស្ថានស្រាវជ្រាវកៅស៊ូកម្ពុជា	811	24	835	626	-	626	647	1,176,800	1,819		772	
2	ក្រុមហ៊ុន សុភក្ដិនិកា អ៊ិនវេសមេនត្រុប (ធុប-ទំរឹង)	10,184	3,552	13,736	10,436	-	10,436	10,424	18,816,953	1,805		1,025	
3	ក្រុមហ៊ុន ចម្ការកៅស៊ូតាប៉ាវ	1,948	383	2,332	2,522	-	2,522	1,967	3,400,040	1,729		1,294	
4	ក្រុមហ៊ុន ចម្ការកៅស៊ូមេមត់	5,672	2,737	8,409	5,815	-	5,815	5,526	10,020,435	1,813		1,025	
5	ក្រុមហ៊ុន ស៊ីហ្វាប៊ែរ លីមីតធីត (រតនគិរី)	1,343	1,384	2,727	1,741	-	1,741	-	-	-		1,296	
6	ក្រុមហ៊ុន ស៊ីហ្វាសស លីមីតធីត (ស្នួល)	3,852	532	4,384	4,727	-	4,727	5,455	9,617,028	1,763		1,227	
7	ក្រុមហ៊ុន ឡុង ស្រែង អ៊ិនវេសមេនត្រុប (បឹងកេត)	2,945	-	2,945	2,567	-	2,567	2,705	4,124,925	1,525		872	
8	ក្រុមហ៊ុន អាន ម៉ាឌី ត្រុប (ចម្ការអណ្តូង)	2,264	1,883	4,147	1,536	-	1,536	1,480	2,263,000	1,529		678	
9	ក្រុមហ៊ុន អាន ម៉ាឌី ត្រុប (ពាមជាំង-រមាសហែក)	1,717	799	2,516	1,044	-	1,044	1,040	1,588,500	1,527		608	
10	ក្រុមហ៊ុន ក្រែក (ខេមបូឌា) ខូ អិលធីឌី (ក្រែក)	3,239	1,133	4,372	2,525	-	2,525	2,648	4,754,960	1,796		780	
	សរុប I	33,975	12,427	46,403	33,539	-	33,539	31,892	55,762,641	1,748		987	
II - ចម្ការកៅស៊ូសម្បទានសេដ្ឋកិច្ច													
11	ចំនួន ១០៤ ក្រុមហ៊ុន	137,949	38,988	176,937	185,537	-	185,537	102,080	181,172,342	1,775	124,231	-	1,345
	សរុប II	137,949	38,988	176,937	185,537	-	185,537	102,080	181,172,342	1,775	124,231	-	1,345
III - ចម្ការកៅស៊ូគ្រួសារ - ឯកជន													
12	ចំនួន ២០ ខេត្ត	174,918	49,793	224,711	-	203,766	203,766	209,790	366,709,610	1,748			1,165
	សរុប III	174,918	49,793	224,711	-	203,766	203,766	209,790	366,709,610	1,748			1,165
	សរុប I+II+III	346,842	101,208	448,051	219,076	203,766	422,842	343,762	603,644,593	1,756	124,231	-	1,219

ប្រភេទ អត្តនាយកដ្ឋានកៅស៊ូ

ស្ថិតិផ្ទៃដីកៅស៊ូសរុប ឆ្នាំ២០១៦-២០២៥

ឧបសម្ព័ន្ធទី ២៥


ប្រភេទចម្ការកៅស៊ូ		ឆ្នាំ									
		2016	2017	2018	2019	2020	2021	2022	2023	2024	2025
១- ចម្ការកៅស៊ូកសិ-ឧស្សាហកម្ម		278,280	280,228	275,579	244,568	243,000	240,346	239,422	226,840	223,122	223,340
ក. អតីតចម្ការរដ្ឋនិងវិទ្យាស្ថាន		54,522	52,696	51,012	50,480	48,912	47,944	47,020	46,682	46,901	46,403
ខ. ចម្ការកៅស៊ូសម្បទានដីសេដ្ឋកិច្ច		223,758	227,532	224,567	194,088	194,088	192,402	192,402	180,158	176,221	176,937
២- ចម្ការកៅស៊ូគ្រួសារ		154,455	156,112	161,103	161,103	161,160	163,698	165,156	180,332	202,321	224,711
សរុប		432,735	436,340	436,682	405,671	404,160	404,044	404,578	407,172	425,443	448,051
កើន-ថយ	ហិកតា	43,780	3,605	342	-31,011	-1,511	-116	533	2,595	18,270	22,608
	ភាគរយ	11.26%	0.83%	0.08%	-7.10%	-0.37%	-0.03%	0.13%	0.64%	4.49%	5.31%

ប្រភព: អគ្គនាយកដ្ឋានកៅស៊ូ

ស្ថិតិផល និងផលិតផលជលផលប្រចាំឆ្នាំ២០២៥

ឧបសម្ព័ន្ធទី ២៦

ល.រ	បរិយាយ	ឯកតា	អនុវត្តរដូវនេសាទ ឆ្នាំ២០២៤	ផែនការរដូវនេសាទ ឆ្នាំ២០២៥	អនុវត្តរដូវនេសាទ ឆ្នាំ២០២៥	ប្រៀបធៀប	
						ភាគរយ	កើន-ថយ
ក	ខ	គ	១	២	៣	៣/២	៣-១
១	នេសាទទឹកសាប	តោន	467,344	454,000	514,830	113.40%	47,486
	-នេសាទដោយត្រី	តោន	15,019	14,000	19,770	141.21%	4,751
	-នេសាទគ្រួសារ (ខ្នាតតូច)	តោន	452,325	440,000	495,060	112.51%	42,735
២	នេសាទសមុទ្រ	តោន	139,310	130,000	140,160	107.82%	850
	-នេសាទសិប្បកម្ម	តោន	105,418	115,000	109,370	95.10%	3,952
	-នេសាទគ្រួសារ (ខ្នាតតូច)	តោន	33,892	15,000	30,790	205.27%	-3,102
៣	វារីវប្បកម្ម	តោន	320,280	330,000	323,570	98.05%	3,290
	ចិញ្ចឹមត្រី-បង្កា	តោន	320,280	330,000	323,570	98.05%	3,290
	ភ្នាស់កូនត្រីពូជ	ក្បាល	275,500,000	300,000,000	271,500,000	90.50%	-4,000,000
	ចិញ្ចឹមក្រពើ	កូន	282,825	300,000	282,550	94.18%	-275
៤	កែច្នៃផលជលផល	តោន	111,850	130,000	109,340	84.11%	-2,510
	-ផលិតផលទឹកសាប	តោន	41,480	60,000	43,540	72.57%	2,060
	-ផលិតផលសមុទ្រ	តោន	11,393	10,000	8,370	83.70%	-3,023
	-ផលិតផលទឹកត្រី	តោន	58,977	60,000	57,430	95.72%	-1,547
៥	នាំចេញផល ផលិតផលជលផល	តោន	3,833	8,000	1,566	19.58%	-2,267
	ផលស្រស់	តោន	3,595	7,000	508	7.26%	-3,087
	ផលកែច្នៃ	តោន	238	1,000	1,058	105.80%	820
៦	ការងារការពារបង្ក្រាបបទល្មើសផលជលផល	ករណី	3,194		3,145	-	-49
	បទល្មើសទឹកសាប	ករណី	3,046		3,053	-	7
	បទល្មើសសមុទ្រ	ករណី	148		92	-	-56
៧	ការប្រមូលចំណី	រៀល	899,556,971	406,500,000	677,602,535	166.69%	-221,954,436
	ចំណូលពីការលក់ឯកសារដេញថ្លៃ	រៀល	3,235,200		11,426,190		
	ចំណូលពីការអនុញ្ញាតរដ្ឋបាល ទម្រង់ការរដ្ឋបាល និងសេវាសាធារណៈ	រៀល	168,640,000	82,000,000	183,040,000		
	ការជួលសហគ្រាសសាធារណៈនៅរាជធានី-ខេត្ត	រៀល	163,260,771	162,500,000	162,049,650		
	ផលពីការត្រួតពិនិត្យគុណភាពផលិតផលនិងការគោរពបទដ្ឋាន	រៀល	15,600,000	12,000,000	12,800,000		
	ផលពីការដាក់ពិន័យនិងការដាក់ទណ្ឌកម្ម	រៀល	548,821,000	150,000,000.000	264,221,000		
	ផលហិរញ្ញវត្ថុផ្សេងៗ (សំណេសចំណាយ)	រៀល			44,065,695		



#២០០ មហាវិថីព្រះនរោត្តម សង្កាត់ទន្លេបាសាក់ ខណ្ឌចំការមន រាជធានីភ្នំពេញ
ទូរស័ព្ទលេខ(០២៣) ៧២៣ ០០៨

Email: info@maff.gov.kh, Website: <http://www.maff.gov.kh>